AJUNTAMENT DE XIXONA

CUENTA GENERAL

AYUNTAMIENTO DE XIXONA

EJERCICIO 2013

AJUNTAMENT DE XIXONA

ÍNDICE

CUENTAS ANUALES

1. BALANCE DE LA SITUACIÓN
2. CUENTA DE RESULTADO ECONÓMICO-PATRIMONIAL
3. ESTADO DE . LIQUIDACIÓN DEL PRESUPUESTO
4. MEMORIA.

DOCUMENTACIÓN COMPLEMENTARIA

ACTAS DE ARQUEO DE LAS EXISTENCIAS DE CAJA A 31/12/2013

CERTIFICACIONES ENTIDADES BANCARIAS DE SALDOS EXISTENTES A 31/12/2013

AJUNTAMENT DE XIXONA

CUENTAS ANUALES

1. BALANCE DE LA SITUACIÓN
2. CUENTA DE RESULTADO ECONÓMICO-PATRIMONIAL
3. ESTADO DE LIQUIDACIÓN DEL PRESUPUESTO
4. MEMORIA.

AJUNTAMENT DE XIXONA

BALANCE DE SITUACIÓN

EXERCICI 2013

BALANÇ

COMPTES	ACTIU	Ex. 2013	Ex. 2012	COMPTES	PASSIU	Ex. 2013	Ex. 2012
	A) IMMOBILITZAT	**29.447.583,88**	**29.172.313,48**		A) FONS PROPIS	**31.846.512,25**	**29.675.145,86**
	I) Inversions destinades a l'ús general	**13.766.165,44**	**13.606.912,24**		I) Patrimoni	**23.040.766,77**	**23.040.766,77**
200	1. Terrenys i béns naturals	1.449.577,42	1.449.577,42	100	1. Patrimoni	22.611.668,29	22.611.668,29
201	2. Infraestructura i béns destinats a l'ús general	12.235.505,23	12.076.252,03	103	3. Patrimoni rebut en cessió	429.098,48	429.098,48
208	4. Béns del Patrimoni històric, artístic o cultural	81.082,79	81.082,79		III) Resultats d'exercicis anteriors	**6.634.379,09**	**5.215.508,24**
	II) Immobilitzacions immaterials	**334.392,62**	**298.452,33**	120	1. Resultats d'exercicis anteriors	6.634.379,09	5.215.508,24
215	1. Aplicacions informàtiques	233.734,85	219.049,15		IV) Resultats de l'exercici	**2.171.366,39**	**1.418.870,85**
210,212,216,218,219	3.Altre immobilitzat immaterial	100.657,77	79.403,18	129	1. Resultats de l'exercici	2.171.366,39	1.418.870,85
	III) Immobilitzacions materials	**15.347.001,78**	**15.266.924,87**		C) CREDITORS A LLARG TERMINI	**1.331.201,83**	**1.816.216,47**
220	1. Terrenys	886.034,14	886.034,14		II) Altres deutes a llarg termini	**1.331.201,83**	**1.816.216,47**
221	2. Construccions	10.343.708,51	10.290.428,64	170,176	1. Deutes amb entitats de crèdit	853.814,12	1.190.918,94
222	3. Instal·lacions Tècniques	1.923.490,26	1.906.095,30	171,173,177	2. Altres deutes	477.387,71	625.297,53
223,224,226,227,228 229	4. Un altre immobilitzat	2.221.257,62	2.211.855,54		D) CREDITORS A CURT TERMINI	**1.544.991,30**	**2.243.403,80**
282	5. Amortitzacions	-27.488,75	-27.488,75		II) Altres deutes a curt termini	**421.934,10**	**406.395,59**
	VI) Inversiones financieras permanentes	**24,04**	**24,04**	520,522,526	1. Deutes amb entitats de crèdit	209.058,09	214.092,57
250,251,256	1. Cartera de valors a llarg termini	24.064,52	24.064,52	521,523,527	2. Altres deutes	169.763,12	156.151,20
297,298	4. Provisions	-24.040,48	-24.040,48	560,561	4. Fiances i dipòsits rebuts a curt termini	43.112,89	36.151,82
	C) ACTIU CIRCULANT	**5.275.121,50**	**4.562.452,65**		III) Creditors	**1.123.057,20**	**1.837.008,21**
	II) Deutors	**2.438.487,01**	**1.899.634,46**	40	1. Creditors pressupostaris	685.582,89	1.584.639,29
43	1. Deutors pressupostaris	3.109.168,00	2.509.619,31	41	2. Creditors no pressupostaris	243.845,67	86.122,02
440,441,442,443,449	2. Deutors no pressupostaris	17.713,74	17.843,28	475,476,477	4. Administracions Públiques	127.293,67	95.392,04
555,558	5. Altres Deutors	4.686,57	4.686,57	554,559	5. Altres creditors	66.334,97	70.854,86
490	6. Provisions	-693.081,30	-632.514,70				
	IV) Tresoreria	**2.836.634,49**	**2.662.818,19**				
57	1. Tresoreria	2.836.634,49	2.662.818,19				
	TOTAL GENERAL (A+B+C)	34.722.705,38	33.734.766,13		TOTAL GENERAL (A+B+C+D)	34.722.705,38	33.734.766,13

AJUNTAMENT DE XIXONA

CUENTA DE RESULTADO ECONÓMICO-PATRIMONIAL

COMPTES DEL RESULTAT ECONÒMIC-PATRIMONIAL

EXERCICI 2013

COMPTES	DEURE	Ex.: 2013	Ex.: 2012	COMPTES	HAVER	Ex.: 2013	Ex.: 2012
	A) DESPESES	7.086.003,48	6.509.505,22		B) INGRESSOS	9.257.369,87	7.928.376,07
	3. Despeses de Funcionament dels serveis i prestacions socials	**6.493.180,60**	**6.020.884,29**		1. Vendes i prestacions de serveis		**237,03**
	a) Despeses de Personal	**3.293.151,63**	**3.146.400,53**	**700,701,702,703,704**	a) Vendes		**237,03**
640,641	a-1) Sous, salaris i assimilats	2.476.835,35	2.354.006,63		3. Ingressos de Gestió ordinària	**5.536.573,21**	**5.015.734,28**
642,644	a-2) Càrregues socials	816.316,28	792.393,90		a) Ingressos tributaris	**5.536.573,21**	**5.015.734,28**
	d) Variació de provisions de tràfic	**509.644,87**	**304.440,64**	724,725,726,727,733	a-1) Impostos propis	4.770.823,44	4.195.061,29
675,694,794	d-2) Variació de provisions i pèrdues de crèdits incobrables	509.644,87	304.440,64	740,742	a-3) Taxes	764.502,15	819.422,53
	e) Altres despeses de gestió	**2.619.322,49**	**2.528.179,24**	728,735,736,739	a-5) Altres ingressos tributaris	1.247,62	1.250,46
62	e-1) Serveis exteriors	2.601.910,45	2.512.952,40		4. Altres ingressos de gestió ordinària	**1.659.077,67**	**1.526.765,81**
63	e-2) Tributs	17.412,04	15.226,84	**773**	a) Reintegraments	**1.877,51**	**6.294,40**
	f) Despeses financeres i assimilables	**71.061,61**	**41.863,88**		c) Altres ingressos de gestió	**1.598.748,04**	**1.449.527,96**
661,662,663,669	f-1) Per deutes	71.061,61	41.863,88	775,776,777	c-1) Ingressos accessoris i altres de gestió corrent	1.598.748,04	1.449.527,96
	4. Transferències i Subvencions	**496.219,59**	**488.258,43**		f) Altres interessos i ingressos assimilats	**58.452,12**	**70.943,45**
650,651	a) Transferències i Subvencions corrents	**416.894,19**	**374.730,82**	763,769	f-1) Altres interessos	58.452,12	70.943,45
655,656	b) Transferències i Subvencions de capital	**79.325,40**	**113.527,61**		5. Transferències i subvencions	**2.026.239,29**	**1.365.812,31**
	5. Pèrdues i despeses extraordinàries	**96.603,29**	**362,50**	**750**	a) Transferències corrents	**1.397.959,18**	**1.113.656,05**
679	e) Despeses i pèrdues d'altres exercicis	**96.603,29**	**362,50**	**751**	b) Subvencions corrents	**481.565,08**	**243.029,26**
				755	c) Transferències de capital	**7.591,43**	
				756	d) Subvencions de capital	**139.123,60**	**9.127,00**
					6. Guanys i ingressos extraordinaris	**35.479,70**	**19.826,64**
				779	d) Ingressos i beneficis d'altres exercicis	**35.479,70**	**19.826,64**
	ESTALVI	2.171.366,39	1.418.870,85				

AJUNTAMENT DE XIXONA

ESTADO DE LIQUIDACIÓN DEL PRESUPUESTO

L LIQUIDACIÓN DEL PRESUPUESTO DE GASTOS.

*** LIQUIDACIÓN PRESUPUESTO DE GASTOS POR APLICACIONES PRESUPUESTARIAS**
*** LIQUIDACIÓN PRESUPUESTO DE GASTOS: RESUMEN POR PROGRAMAS.**
*** LIQUIDACIÓN PRESUPUESTO DE GASTOS: RESUMEN POR CLASIFICACIÓN ECONÓMICA**
*** RESUMEN DE OBLIGACIONES RECONOCIDAS NETAS POR CLASIFICACIÓN POR PROGRAMAS Y CAPÍTULO**

II. LIQUIDACIÓN DEL PRESUPUESTO DE INGRESOS.

*** LIQUIDACIÓN DEL PRESUPUESTO DE INGRESOS POR SUBCONCEPTOS.**
*** LIQUIDACIÓN PRESUPUESTO DE INGRESOS: RESUMEN POR CLASIFICACIÓN ECONÓMICA**

III. RESULTADO PRESUPUESTARIO.

(2013)

ESTAT DE LIQUIDACIÓ DEL PRESSUPOST

I. LIQUIDACIÓ DEL PRESSUPOST DE DESPESES

APLICACIÓ PRESSUP.			DESCRIPCIÓ	CRÈDITS PRESSUPOSTARIS			DESPESES COMPROMÈS.	OBLIGACIONS RECONEGUDES NETES	PAGAMENTS	OBLIGACIONS PENDENTS DE PAGAMENT A 31 DE DESEMBRE	ROMANENTS DE CRÈDIT
				INICIALS	MODIFICACIONS	DEFINITIVES					
	011	310	INTERESES DE PRESTAMOS	68.000,00	-15.400,00	52.600,00	45.190,70	45.190,70	45.190,70		7.409,30
	011	911	AMORTIZACION PTMOS S.P.	63.482,44		63.482,44	63.291,82	63.291,82	63.291,82		190,62
	011	913	AMORTIZACION PTMOS F.S.P.	340.550,29	400,00	340.950,29	341.138,16	341.138,16	341.138,16		-187,87
	132	120	RETRIBUCIONES BASICAS SEGURIDAD	203.570,12		203.570,12	203.101,60	203.101,60	203.101,60		468,52
	132	121	RETRIBUCIONES COMPLEMENTARIAS SEGURIDAD	293.999,16		293.999,16	292.814,15	292.814,15	292.814,15		1.185,01
	132	160	SEGURIDAD SOCIAL. SEGURIDAD	198.354,58	-28.121,70	170.232,88	171.073,15	171.073,15	155.342,57	15.730,58	-840,27
	132	203	MAQUINARIA, INSTALACIONES Y UTILLAJE	600,00		600,00					600,00
	132	204	ARRENDAMIENTO TRANSPORTE SEGURIDAD	25.000,00		25.000,00	24.776,52	24.776,52	24.776,52		223,48
	132	212	EDIFICIOS Y OTRAS CONSTRUCCIONES SEGURIDAD	1.800,00	2.000,00	3.800,00	2.945,11	2.945,11	525,68	2.419,43	854,89
	132	213	MAQUINARIA, INSTALACIONES Y UTILLAJE SEGURIDAD	6.500,00	5.000,00	11.500,00	11.924,83	9.159,53	7.037,55	2.121,98	2.340,47
	132	214	CONSERVACION TRANSPORTES SEGURIDAD	600,00		600,00	756,69	756,69	756,69		-156,69
	132	220	MATERIAL DE OFICINA SEGURIDAD	2.400,00		2.400,00	2.040,81	2.040,81	1.769,77	271,04	359,19
	132	221	SUMINISTROS SEGURIDAD	37.300,00		37.300,00	27.713,86	27.713,86	25.228,71	2.485,15	9.586,14
	132	22100	ENERGÍA ELÉCTRICA.				9.785,05	7.998,24	5.357,93	2.640,31	-7.998,24
	132	2210012	SUMINISTROS. SEGURIDAD		782,56	782,56	782,56	782,56	782,56		
	132	223	TRANSPORTES SEGURIDAD	600,00		600,00					600,00
	132	224	PRIMAS DE SEGUROS SEGURIDAD	600,00		600,00	349,41	349,41	349,41		250,59
	132	226	GASTOS DIVERSOS SEGURIDAD	1.800,00		1.800,00	1.424,84	1.424,84	1.192,84	232,00	375,16
	132	62300	CHALECO ANTIBALAS		889,35	889,35	889,35	889,35	889,35		
	133	130	RETRIBUCIONES LABORAL FIJO TRAFICO	19.420,18		19.420,18	19.384,38	19.384,38	19.384,38		35,80
	133	160	SEGURIDAD SOCIAL. TRAFICO	9.024,00		9.024,00	6.840,79	6.840,79	6.248,86	591,93	2.183,21
	133	203	CONVENIO PDA'S SUMA	1.000,00		1.000,00	1.440,00	1.440,00	1.440,00		-440,00
	133	213	MAQUINARIA, INSTAL Y UTILLAJE TRAFICO	2.400,00	2.000,00	4.400,00	5.729,28	5.548,94	3.159,24	2.389,70	-1.148,94
	133	2130012	MAQUINARIA, INSTAL Y UTILLAJE TRAFICO		322,77	322,77	322,77	322,77	322,77		
	133	214	MATERIAL DE TRANSPORTES TRAFICO	1.200,00		1.200,00	494,57	494,57	494,57		705,43
	133	221	SUMINISTROS TRAFICO	1.400,00		1.400,00	376,10	376,10	227,62	148,48	1.023,90
	133	22100	ENERGÍA ELÉCTRICA. TRAFICO	1.200,00		1.200,00	1.218,08	841,72	736,03	105,69	358,28
	133	224	PRIMAS DE SEGUROS TRAFICO	600,00		600,00	923,08	923,08	923,08		-323,08
	133	226	GASTOS DIVERSOS TRAFICO	1.800,00		1.800,00	1.821,27	1.821,27	1.356,63	464,64	-21,27
	133	227	TRABAJOS REALIZADOS POR OTRAS EMPRESAS TRAFICO	1.800,00		1.800,00	406,56	406,56	406,56		1.393,44
			Suma	1.285.000,77	-32.127,02	1.252.873,75	1.238.955,49	1.233.846,68	1.204.245,75	29.600,93	19.027,07

ESTAT DE LIQUIDACIÓ DEL PRESSUPOST

I. LIQUIDACIÓ DEL PRESSUPOST DE DESPESES

APLICACIÓ PRESSUP.			DESCRIPCIÓ	CRÈDITS PRESSUPOSTARIS			DESPESES COMPROMÈS.	OBLIGACIONS RECONEGUDES NETES	PAGAMENTS	OBLIGACIONS PENDENTS DE PAGAMENT A 31 DE DESEMBRE	ROMANENTS DE CRÈDIT
				INICIALS	MODIFICACIONS	DEFINITIVES					
	133	2270012	TRABAJOS REALIZADOS POR OTRAS EMPRESAS. TRAFICO		784,08	784,08	784,08	784,08	784,08		
	133	60900	RÓTULOS Y SEÑALIZACIONES TRAFICO	10.000,00		10.000,00	9.333,86	9.333,86	9.333,86		666,14
	134	203	MAQUINARIA, INSTALACIONES Y UTILLAJE. PROTECCION CIVIL	600,00		600,00					600,00
	134	221	SUMINISTROS PROTECCION CIVIL	1.000,00		1.000,00	333,02	333,02	333,02		666,98
	134	224	PRIMAS DE SEGUROS PROTECCION CIVIL	1.200,00		1.200,00	441,32	441,32	441,32		758,68
	134	226	GASTOS DIVERSOS PROTECCION CIVIL	1.000,00		1.000,00					1.000,00
	134	230	DIETAS PROTECCION CIVIL	3.300,00		3.300,00	2.376,00	2.376,00	2.376,00		924,00
	134	489	TRANSFERENCIAS PROTECCION BIENES PARTICULARES. PROT.CIVIL	3.000,00		3.000,00	1.368,89	1.368,89	768,89	600,00	1.631,11
	135	467	CONSORCIO PROVINCIAL DE BOMBEROS	44.619,52		44.619,52	43.668,67	43.668,67	43.668,67		950,85
	151	120	RETRIBUCIONES BASICAS URBANISMO	76.798,62	-21.285,10	55.513,52	39.826,27	39.826,27	39.826,27		15.687,25
	151	121	RETRIBUCIONES COMPLEMENTARIAS URBANISMO	104.661,90	-26.647,74	78.014,16	46.254,86	46.254,86	46.254,86		31.759,30
	151	130	LABORAL FIJO URBANISMO	4.515,36		4.515,36	50.670,55	50.670,55	50.670,55		-46.155,19
	151	160	SEGURIDAD SOCIAL. URBANISMO	59.321,02	-14.379,85	44.941,17	43.627,80	43.627,80	39.992,15	3.635,65	1.313,37
	151	220	MATERIAL DE OFICINA URBANISMO	4.300,00		4.300,00	2.134,17	2.134,17	1.673,10	461,07	2.165,83
	151	2200012	MATERIAL DE OFICINA. URNBANISMO		84,36	84,36					84,36
	151	221	SUMINISTROS URBANISMO	1.900,00		1.900,00	7.393,14	7.393,14	6.852,08	541,06	-5.493,14
	151	22100	ENERGÍA ELÉCTRICA. URBANISMO	1.400,00		1.400,00	251,45	220,24	135,13	85,11	1.179,76
	151	2210012	SUMINISTROS. URBANISMO		364,23	364,23	364,23	364,23	364,23		
	151	224	PRIMAS DE SEGUROS. URBANISMO	1.500,00		1.500,00	1.363,55	1.363,55	1.363,55		136,45
	151	226	GASTOS DIVERSOS URBANISMO	3.600,00		3.600,00	8.949,18	8.949,18	5.883,62	3.065,56	-5.349,18
	151	227	TRABAJOS REALIZADOS POR OTRAS EMPRESAS URBANISMO	63.500,00		63.500,00	35.918,65	35.795,40	31.775,02	4.020,38	27.704,60
	151	2270012	TRABAJOS REALIZADOS POR OTRAS EMPRESAS URBANISMO		17.416,70	17.416,70	17.416,70				17.416,70
	151	22703	GASTOS POR EJECUCIÓN SUBSIDIARIA. URBANISMO	3.000,00		3.000,00					3.000,00
	151	22713	GASTOS POR EJECUCIÓN SUBSIDIARIA INMEDIATA. URBANISMO	3.000,00		3.000,00	11.797,00	11.797,00	11.797,00		-8.797,00
	151	6090007	OBRAS DE ACTUACIÓN P.A.2.		69,69	69,69					69,69
	151	61900	ACTUACIONES VARIAS URBANISMO	10.000,00		10.000,00	3.809,52	3.809,52		3.809,52	6.190,48
	151	6400011	PGOU		33.643,40	33.643,40	33.643,40	21.254,59	21.254,59		12.388,81
	152	221	SUMINISTROS ALBERGUE LA SARGA	700,00		700,00					700,00
	152	22100	ENERGÍA ELÉCTRICA. ALBERGUE LA SARGA	8.550,00		8.550,00	8.075,60	7.452,71	3.835,17	3.617,54	1.097,29
			Suma	1.696.467,19	-42.077,25	1.654.389,94	1.608.757,40	1.573.065,73	1.523.628,91	49.436,82	81.324,21

ESTAT DE LIQUIDACIÓ DEL PRESSUPOST

I. LIQUIDACIÓ DEL PRESSUPOST DE DESPESES

APLICACIÓ PRESSUP.			DESCRIPCIÓ	CRÈDITS PRESSUPOSTARIS			DESPESES COMPROMÈS.	OBLIGACIONS RECONEGUDES NETES	PAGAMENTS	OBLIGACIONS PENDENTS DE PAGAMENT A 31 DE DESEMBRE	ROMANENTS DE CRÈDIT
				INICIALS	MODIFICACIONS	DEFINITIVES					
	155	120	RETRIBUCIONES BASICAS VIAS PUBLICAS	22.982,32	-12.906,52	10.075,80	3.499,05	3.499,05	3.499,05		6.576,75
	155	121	RETRIBUCIONES COMPLEMENTARIAS VIAS PUBLICAS	25.344,06	-14.741,30	10.602,76	3.660,48	3.660,48	3.660,48		6.942,28
	155	130	LABORAL FIJO VIAS PUBLICAS	69.555,50	-17.247,44	52.308,06	51.954,45	51.954,45	51.954,45		353,61
	155	131	LABORAL TEMPORAL.VÍAS PÚBLICAS	28.115,76		28.115,76	37.676,54	37.676,54	37.676,54		-9.560,78
	155	160	SEGURIDAD SOCIAL. VIAS PUBLICAS	52.510,31	-18.330,95	34.179,36	31.948,67	31.948,67	30.110,27	1.838,40	2.230,69
	155	210	INFRAESTRUCTURA Y BIENES NATURALES VIAS PCAS.	5.000,00		5.000,00	5.941,52	5.941,52	4.685,65	1.255,87	-941,52
	155	213	MAQUINARIA, INSTALACIONES Y UTILLAJE VIAS PCAS.	600,00		600,00	173,76	173,76	93,90	79,86	426,24
	155	214	MATERIAL DE TRANSPORTES VIAS PUBLICAS	1.200,00		1.200,00	834,39	834,39	671,09	163,30	365,61
	155	2140012	MATERIAL DE TRANSPORTES VIAS PÚBLICAS		118,97	118,97	118,97	118,97	118,97		
	155	221	SUMINISTROS VIAS PUBLICAS	4.200,00	4.000,00	8.200,00	9.802,76	9.802,76	6.767,87	3.034,89	-1.602,76
	155	2210012	SUMINISTROS. VÍAS PÚBLICAS		154,15	154,15	154,15	154,15	154,15		
	155	223	TRANSPORTES VIAS PUBLICAS	600,00		600,00	162,08	162,08	162,08		437,92
	155	224	PRIMAS DE SEGUROS VIAS PUBLICAS	1.200,00		1.200,00	879,41	879,41	879,41		320,59
	155	227	TRABAJOS REALIZADOS POR OTRAS EMPRESAS VIAS PUBLICAS	222.774,40		222.774,40	220.802,04	220.802,04	200.361,30	20.440,74	1.972,36
	155	6090210	ADECUACUACIÓN ACCESO TRAVÉS (PTE. ALCOI E INMEDIACIONES)		88.935,61	88.935,61	85.852,61	85.501,86	85.501,86		3.433,75
	155	61900	ACTUACIONES VARIAS VIAS PÚBLICAS	10.000,00	3.000,00	13.000,00	12.196,43	12.196,43	1.796,85	10.399,58	803,57
	155	6190212	ADECUACIÓN ESCALES DE PERE		1.025,43	1.025,43	1.025,43	1.025,43	1.025,43		
	155	62300	GRUPO ELECTRÓGENO		1.366,09	1.366,09	1.366,09	1.366,09	1.366,09		
	161	22100	ENERGÍA ELÉCTRICA. AGUA	600,00		600,00	451,19	289,35	284,58	4,77	310,65
	161	225	TRIBUTOS AGUAS	20.000,00		20.000,00	13.456,12	13.456,12	11.717,86	1.738,26	6.543,88
	161	2250012	TRIBUTOS. AGUAS		2.972,16	2.972,16	2.972,16	2.972,16	2.972,16		
	161	226	GASTOS DIVERSOS AGUA	600,00		600,00	4.595,91	4.595,91	4.595,91		-3.995,91
	161	227	TRABAJOS REALIZADOS POR OTRAS EMPRESAS AGUA	2.400,00		2.400,00	2.828,64	2.273,94	1.976,52	297,42	126,06
	161	2270012	TRABAJOS REALIZADOS POR OTRAS EMPRESAS AGUA		152,46	152,46	152,46	152,46	152,46		
	161	48900	OTRAS TRANSFERENCIAS C.R. VINALOPÓ	1.000,00		1.000,00	650,00	650,00	650,00		350,00
	161	48901	OTRAS TRASNFERENCIAS JUNATA CENTRAL USUSARIOS VINALOPO	1.500,00		1.500,00	638,54	638,54	638,54		861,46
	161	48902	REGANTES NUTXES	600,00		600,00	600,00	600,00	600,00		
	161	61900	ACTUACIONES VARIAS AGUA	5.000,00		5.000,00	726,00	726,00	726,00		4.274,00
	162	13100	LABORAL TEMPORAL ECOPARQUE		191,74	191,74	191,72	191,72	191,72		0,02
			Suma	2.172.249,54	-3.386,85	2.168.862,69	2.104.068,97	2.067.310,01	1.978.620,10	88.689,91	101.552,68

ESTAT DE LIQUIDACIÓ DEL PRESSUPOST

I. LIQUIDACIÓ DEL PRESSUPOST DE DESPESES

APLICACIÓ PRESSUP.			DESCRIPCIÓ	CRÈDITS PRESSUPOSTARIS			DESPESES COMPROMÈS.	OBLIGACIONS RECONEGUDES NETES	PAGAMENTS	OBLIGACIONS PENDENTS DE PAGAMENT A 31 DE DESEMBRE	ROMANENTS DE CRÈDIT
				INICIALS	MODIFICACIONS	DEFINITIVES					
	162	16000	SEGURIDAD SOCIAL. LABORAL TEMPORAL ECOPARQUE		69,21	69,21	68,41	68,41		68,41	0,80
	162	22100	ENERGÍA ELÉCTRICA. ECOPARQUE	800,00		800,00	395,54	283,77	220,09	63,68	516,23
	162	223	TRANSPORTES ECOPARQUE	20.000,00		20.000,00	16.409,48	12.660,41	10.992,15	1.668,26	7.339,59
	162	2230012	TRANSPORTES ECOPARQUE		1.495,03	1.495,03	1.495,03	1.495,03	1.495,03		
	162	226	GASTOS DIVERSOS BASURAS	2.400,00		2.400,00	990,58	990,58	990,58		1.409,42
	162	2260012	GASTOS DIVERSOS. BASURAS		32,67	32,67	32,67	32,67	32,67		
	162	227	TRABAJOS REALIZADOS POR OTRAS EMPRESAS BASURAS	428.714,56		428.714,56	420.679,63	420.679,63	385.037,03	35.642,60	8.034,93
	162	2270012	TRABAJOS REALIZADOS POR OTRAS EMPRESAS. BASURAS		42,35	42,35	42,35	42,35	42,35		
	162	467	CONSORCIO PLAN ZONAL XIV	6.000,00		6.000,00	5.387,48	5.387,48	5.387,48		612,52
	164	120	RETRIBUCIONES BASICAS CEMENTERIO MUNPAL.	9.571,74		9.571,74	9.571,74	9.571,74	9.571,74		
	164	121	RETRIBUCIONES COMPLEMENTARIAS CEMENTERIO MUNPAL.	10.602,76		10.602,76	10.602,76	10.602,76	10.602,76		
	164	160	SEGURIDAD SOCIAL. CEMENTERIO	7.172,03		7.172,03	5.630,49	5.630,49	5.188,59	441,90	1.541,54
	164	212	EDIFICIOS Y OTRAS CONSTRUCCIONES CEMENTERIO MUNPAL.	1.000,00		1.000,00	429,30	429,30	429,30		570,70
	164	221	SUMINISTROS CEMENTERIO MUNPAL.	2.100,00		2.100,00	994,86	994,86	994,86		1.105,14
	164	22100	ENERGÍA ELÉCTRICA. CEMENTERIO	800,00		800,00	1.017,17	805,44	568,15	237,29	-5,44
	164	2210012	SUMINISTROS. CEMENTERIO		92,44	92,44	92,44	92,44	92,44		
	164	226	GASTOS DIVERSOS CEMENTERIO MUNPAL.	600,00		600,00	770,73	770,73	770,73		-170,73
	164	6220107	AMPLIACIÓN CEMENTERIO		27.042,00	27.042,00	27.042,00				27.042,00
	164	63200	REHABILITACION CEMENTERIO		11.000,00	11.000,00	8.645,45	8.645,45		8.645,45	2.354,55
	165	213	MAQUINARIA, INSTALACIONES Y UTILLAJE ALUMBRADO PCO.	27.000,00		27.000,00	32.115,44	32.108,18	30.599,83	1.508,35	-5.108,18
	165	221	SUMINISTROS ALUMBRADO PCO.	182.750,00		182.750,00	540,13	540,13	540,13		182.209,87
	165	22100	ENERGÍA ELÉCTRICA.				155.747,09	120.852,58	87.327,60	33.524,98	-120.852,58
	165	2210012	SUMINISTROS. ALUMBRADO PCO.		57.338,12	57.338,12	62.501,67	62.417,57	62.417,57		-5.079,45
	165	61900	ACTUACIONES VARIAS ALUMBRADO PÚBLICO	10.000,00		10.000,00	1.790,69	1.790,69		1.790,69	8.209,31
	171	130	LABORAL FIJO JARDINES	52.873,80	-17.247,44	35.626,36	35.559,01	35.559,01	35.559,01		67,35
	171	160	SEGURIDAD SOCIAL. JARDINES	24.373,51	-6.036,60	18.336,91	13.881,82	13.881,82	12.694,34	1.187,48	4.455,09
	171	203	MAQUINARIA, INSTALACIONES Y UTILLAJE. JARDINES	3.000,00		3.000,00					3.000,00
	171	213	MANTTO.MAQU. INSTAL. Y UTILLAJE JARDINES	600,00		600,00	1.668,64	1.668,64	1.668,64		-1.068,64
	171	214	MATERIAL DE TRANSPORTES JARDINES	1.800,00		1.800,00	1.342,13	1.342,13	1.342,13		457,87
			Suma	2.964.407,94	70.440,93	3.034.848,87	2.919.513,70	2.816.654,30	2.643.185,30	173.469,00	218.194,57

ESTAT DE LIQUIDACIÓ DEL PRESSUPOST

I. LIQUIDACIÓ DEL PRESSUPOST DE DESPESES

APLICACIÓ PRESSUP.			DESCRIPCIÓ	CRÈDITS PRESSUPOSTARIS			DESPESES COMPROMÈS.	OBLIGACIONS RECONEGUDES NETES	PAGAMENTS	OBLIGACIONS PENDENTS DE PAGAMENT A 31 DE DESEMBRE	ROMANENTS DE CRÈDIT
				INICIALS	MODIFICACIONS	DEFINITIVES					
	171	221	SUMINISTROS JARDINES	12.000,00		12.000,00	6.886,32	6.886,32	5.464,40	1.421,92	5.113,68
	171	2210012	SUMINISTROS. JARDINES		171,93	171,93	171,93	171,93	171,93		
	171	224	PRIMAS DE SEGUROS JARDINES	1.200,00		1.200,00	485,03	485,03	485,03		714,97
	171	226	GASTOS DIVERSOS JARDINES	3.000,00		3.000,00	8.170,76	8.170,76	7.320,06	850,70	-5.170,76
	171	227	TRABAJOS REALIZADOS POR OTRAS EMPRESAS JARDINES	65.936,04		65.936,04	65.467,97	65.467,97	52.326,01	13.141,96	468,07
	171	61900	ACTUACIONES VARIAS JARDINES	10.000,00		10.000,00	9.942,23	9.942,23	8.421,84	1.520,39	57,77
	171	6190012	ACTUACIONES VARIAS JARDINES		1.345,28	1.345,28	1.345,28	1.345,28	1.345,28		
	171	6190111	REPARACIÓN MURO CUARNERO		5.251,00	5.251,00	5.251,00				5.251,00
	171	6220109	PROYECTO KIOSKO BARRANC DE LA FONT		3.339,40	3.339,40	3.339,40				3.339,40
	221	16002	ASISA	50.000,00		50.000,00	29.158,84	29.158,84	29.158,84		20.841,16
	221	16003	SEGURO VIDA Y ACCIDENTES EMPLEADOS	20.000,00		20.000,00	17.035,94	17.035,94	17.035,94		2.964,06
	221	162	GASTOS SOCIALES DE PERSONAL	3.000,00		3.000,00	4.302,80	4.302,80	4.302,80		-1.302,80
	231	120	RETRIBUCIONES BASICAS ACCION SOCIAL	36.632,70	-9.884,84	26.747,86	24.700,68	24.700,68	24.700,68		2.047,18
	231	121	RETRIBUCIONES COMPLEMENTARIAS ACCION SOCIAL	39.744,88	-13.097,14	26.647,74	24.232,69	24.232,69	24.232,69		2.415,05
	231	131	LABORAL TEMPORAL ACCION SOCIAL	22.981,98		22.981,98	23.343,16	23.343,16	23.343,16		-361,18
	231	13100	LABORAL TEMPORAL ACCIÓN SOCIAL		7.072,13	7.072,13	6.616,16	6.616,16	6.616,16		455,97
	231	160	CUOTAS SOCIALES ACCION SOCIAL	32.451,64	-2.714,70	29.736,94	25.053,66	25.053,66	22.393,16	2.660,50	4.683,28
	231	16000	SEGURIDAD SOCIAL. LABORAL TEMPORAL ACCIÓN SOCIAL		2.459,04	2.459,04	1.214,16	1.214,16	1.011,80	202,36	1.244,88
	231	214	ELEMENTOS DE TRANSPORTE. ACCION SOCIAL	600,00		600,00	466,07	466,07	466,07		133,93
	231	220	MATERIAL DE OFICINA ACCION SOCIAL	600,00		600,00	292,41	292,41	245,90	46,51	307,59
	231	221	SUMINISTROS ACCION SOCIAL	600,00		600,00	110,82	110,82	110,82		489,18
	231	224	PRIMAS DE SEGUROS SERVICIOS SOCIALES	600,00		600,00	365,12	365,12	365,12		234,88
	231	226	GASTOS DIVERSOS ACCION SOCIAL	6.000,00		6.000,00	1.192,11	1.192,11	1.192,11		4.807,89
	231	22699	DESARROLLO DE PROGRAMAS ACCION SOCIAL	21.000,00		21.000,00	24.250,22	23.229,60	17.621,82	5.607,78	-2.229,60
	231	2269912	DESARROLLO DE PROGRAMAS ACCION SOCIAL		351,50	351,50	351,50	351,50	351,50		
	231	227	TRABAJOS REALIZADOS POR OTRAS EMPRESAS ACCION SOCIAL	1.200,00		1.200,00					1.200,00
	231	231	LOCOMOCIÓN. ACCIÓN SOCIAL		1.895,65	1.895,65	1.625,36	1.625,36	1.625,36		270,29
	231	48000	TRANSFERENCIAS FAMILIAS E INSTIT.S/A,L. ACCION SOCIAL	42.100,00		42.100,00	20.719,86	20.719,86	19.687,68	1.032,18	21.380,14
			Suma	3.340.055,18	66.630,18	3.406.685,36	3.231.455,18	3.118.984,76	2.918.131,46	200.853,30	287.700,60

ESTAT DE LIQUIDACIÓ DEL PRESSUPOST

I. LIQUIDACIÓ DEL PRESSUPOST DE DESPESES

APLICACIÓ PRESSUP.			DESCRIPCIÓ	CRÈDITS PRESSUPOSTARIS			DESPESES COMPROMÈS.	OBLIGACIONS RECONEGUDES NETES	PAGAMENTS	OBLIGACIONS PENDENTS DE PAGAMENT A 31 DE DESEMBRE	ROMANENTS DE CRÈDIT
				INICIALS	MODIFICACIONS	DEFINITIVES					
	231	48001	TRANSF. CTES. A INST. SIN FINES DE LUCRO NACIMIENTOS	6.000,00		6.000,00	5.850,00	5.850,00	4.950,00	900,00	150,00
	231	48002	SUBVENCION AFA XIXONA	6.000,00		6.000,00	6.000,00				6.000,00
	231	62600	E.P.I. ACCIÓN SOCIAL		880,00	880,00	880,00	880,00	880,00		
	2320	226	GASTOS DIVERSOS. IGUALDAD	12.000,00		12.000,00	9.867,70	9.867,70	8.367,70	1.500,00	2.132,30
	2320	480	CONVENIO GUARDERIA	6.000,00		6.000,00	6.000,00	6.000,00		6.000,00	
	2321	130	LABORAL FIJO. CENTRO OCUPACIONAL	126.872,27	-19.795,05	107.077,22	82.240,36	82.240,36	82.240,36		24.836,86
	2321	131	LABORAL EVENTUAL CENTRO OCUPACIONAL.	19.795,05		19.795,05	28.220,76	28.220,76	28.220,76		-8.425,71
	2321	160	SEGURIDAD SOCIAL CENTRO OCUPACIONAL	53.590,81	-6.928,27	46.662,54	36.150,46	36.150,46	33.935,79	2.214,67	10.512,08
	2321	202	ARRENDAMIENTOS DE EDIFICIOS CENTRO OCUPACIONAL	7.500,00		7.500,00	7.516,08	7.516,08	5.637,06	1.879,02	-16,08
	2321	212	EDIFICIOS Y OTRAS CONSTRUCCIONES. CENTRO OCUPACIONAL	600,00		600,00	807,72	807,72	807,72		-207,72
	2321	213	MAQUINARIA, INSTALACIONES Y UTILLAJE. CENTRO OCUPACIONAL	3.600,00		3.600,00	3.238,80	3.238,80	3.178,00	60,80	361,20
	2321	214	ELEMENTOS DE TRANSPORTE. CENTRO OCUPACIONAL	1.800,00		1.800,00	1.844,29	1.844,29	1.647,34	196,95	-44,29
	2321	220	MATERIAL DE OFICINA. CENTRO OCUPACIONAL	600,00		600,00	61,86	61,86	61,86		538,14
	2321	221	SUMINISTROS. CENTRO OCUPACIONAL	19.500,00		19.500,00	17.809,83	15.742,46	14.049,68	1.692,78	3.757,54
	2321	2210012	SUMINISTROS. CENTRO OCUPACIONAL		3.182,70	3.182,70	3.534,82	3.534,82	3.534,82		-352,12
	2321	224	PRIMAS DE SEGUROS. CENTRO OCUPACIONAL	2.400,00		2.400,00	3.508,39	3.508,39	3.508,39		-1.108,39
	2321	226	GASTOS DIVERSOS. CENTRO OCUPACIONAL	600,00		600,00	101,95	101,95	101,95		498,05
	233	130	LABORAL FIJO. ASIST. A PERSONAS DEPENDIENTES	31.641,42		31.641,42	31.707,90	31.707,90	31.707,90		-66,48
	233	160	SEGURIDAD SOCIAL ASIST. A PERSONAS DEPENDIENTES	11.241,24		11.241,24	10.679,74	10.679,74	9.790,30	889,44	561,50
	241	47000	SUBV. FOMENTO DEL EMPLEO LOCAL		36.000,00	36.000,00					36.000,00
	313	226	GASTOS DIVERSOS SANIDAD	3.500,00		3.500,00	10.670,79	10.670,78	10.670,78		-7.170,78
	313	2260012	GASTOS DIVERSOS. SANIDAD		360,00	360,00	360,00	360,00	360,00		
	313	227	TRABAJOS REALIZADOS POR OTRAS EMPRESAS SANIDAD	21.000,00		21.000,00	7.626,54	6.109,16	5.551,43	557,73	14.890,84
	313	480	TRASNFERENCIA FONTILLES	500,00		500,00	500,00	500,00		500,00	
	321	120	RETRIBUCIONES BASICAS ENSEÑANZA	25.864,44	-7.678,58	18.185,86	18.294,14	18.294,14	18.294,14		-108,28
	321	121	RETRIBUCIONES COMPLEMENTARIAS ENSEÑANZA	31.808,28	-10.602,76	21.205,52	19.943,29	19.943,29	19.943,29		1.262,23
	321	131	LABORAL EVENTUAL ENSEÑANZA	19.035,66	12.644,59	31.680,25	24.580,96	24.580,96	24.580,96		7.099,29
	321	160	SEGURIDAD SOCIAL ENSEÑANZA	25.515,70	-5.248,42	20.267,28	17.525,00	17.525,00	16.033,55	1.491,45	2.742,28
			Suma	3.771.020,05	69.444,39	3.840.464,44	3.581.126,56	3.459.071,38	3.241.235,24	217.836,14	381.393,06

ESTAT DE LIQUIDACIÓ DEL PRESSUPOST

I. LIQUIDACIÓ DEL PRESSUPOST DE DESPESES

APLICACIÓ PRESSUP.			DESCRIPCIÓ	CRÈDITS PRESSUPOSTARIS			DESPESES COMPROMÈS.	OBLIGACIONS RECONEGUDES NETES	PAGAMENTS	OBLIGACIONS PENDENTS DE PAGAMENT A 31 DE DESEMBRE	ROMANENTS DE CRÈDIT
				INICIALS	MODIFICACIONS	DEFINITIVES					
	321	212	EDIFICIOS Y OTRAS CONSTRUCCIONES. ENSEÑANZA	12.000,00	1.000,00	13.000,00	15.576,13	15.576,13	8.222,41	7.353,72	-2.576,13
	321	213	MAQUINARIA, INSTALACIONES Y UTILLAJE ENSEÑANZA	9.000,00		9.000,00	6.467,78	6.431,48	3.085,96	3.345,52	2.568,52
	321	2130012	MAQUINARIA, INSTALACIONES TÉCNICAS Y UTILLAJE. ENSEÑANZA		782,14	782,14	782,14	782,14	782,14		
	321	221	SUMINISTROS ENSEÑANZA	29.500,00		29.500,00	26.975,48	26.975,48	23.417,44	3.558,04	2.524,52
	321	22100	ENERGÍA ELÉCTRICA. ENSENANZA	30.800,00		30.800,00	32.094,04	24.354,37	14.648,24	9.706,13	6.445,63
	321	2210012	SUMINISTROS. ENSEÑANZA		998,98	998,98	998,98	998,98	998,98		
	321	63200	REPOSICIÓN EDIFICIOS ENSEÑANZA	10.000,00		10.000,00	6.478,34	6.478,34	6.478,34		3.521,66
	323	120	RETRIBUCIONES BASICAS PROMOCION EDUCATIVA	15.714,16		15.714,16	15.714,16	15.714,16	15.714,16		
	323	121	RETRIBUCIONES COMPLEMENTARIAS PROMOCION EDUCATIVA	16.215,36		16.215,36	16.215,22	16.215,22	16.215,22		0,14
	323	160	SEGURIDAD SOCIAL PROMOCION EDUCATIVA	10.160,39		10.160,39	8.465,49	8.465,49	7.765,20	700,29	1.694,90
	323	220	MATERIAL DE OFICINA PROMOCION EDUACATIVA	600,00		600,00	168,43	168,43		168,43	431,57
	323	226	GASTOS DIVERSOS PROMOCION EDUCATIVA	1.000,00	1.000,00	2.000,00	1.428,39	1.428,39	858,47	569,92	571,61
	323	488	TRANSFERENCIA CCEPA	600,00		600,00					600,00
	3240	226	GASTOS DIVERSOS. SERV.COMPL. EDUCACION	4.800,00	1.000,00	5.800,00	5.401,02	5.401,02	5.104,02	297,00	398,98
	3240	2260012	GASTOS DIVERSOS SERV. COMPL. EDUCACIÓN		133,10	133,10					133,10
	3240	227	TRABAJOS REALIZADOS POR OTRAS EMPRESAS. SERV. COMPL. EDUCAC.	2.400,00		2.400,00	1.938,42	1.938,42	1.938,42		461,58
	3240	48000	TRANSFERENCIA BOLSA DE TRANSPORTE ESTUDIOS	20.000,00		20.000,00	19.999,65	19.999,65	19.999,65		0,35
	3240	48900	CONVENIO SEU UNIVERSITAT ALACANT	30.000,00		30.000,00	17.734,24	17.734,24		17.734,24	12.265,76
	3241	120	RETRIBUCIONES BÁSICAS.GABINETE PSICOPEDAGÓGICO	15.806,16		15.806,16	14.502,21	14.502,21	14.502,21		1.303,95
	3241	121	RETRIBUCIONES COMPLEMENTARIAS. GABINETE PSICOPEDAGÓGICO	14.741,30		14.741,30	13.753,60	13.753,60	13.753,60		987,70
	3241	160	SEGURIDAD SOCIAL GABINETE PSICOPEDAGÓGICO	9.907,55		9.907,55	10.016,93	10.016,93	8.942,97	1.073,96	-109,38
	3241	220	MATERIAL DE OFICINA. GABINETE PSICOPEDAGÓGICO	2.400,00		2.400,00					2.400,00
	3241	226	GASTOS DIVERSOS. GABINETE PSICOPEDAGÓGICO	600,00		600,00	173,00	173,00	173,00		427,00
	3241	481	PREMIOS Y BECAS GABINETE PSICOPEDAGÓGICO	2.500,00		2.500,00					2.500,00
	3242	120	RETRIBUCIONES BÁSICAS. NORMALITZACIÓ LINGÜÍSTICA	12.906,52	-12.906,52						
			Suma	4.022.671,49	61.452,09	4.084.123,58	3.796.010,21	3.666.179,06	3.403.835,67	262.343,39	417.944,52

ESTAT DE LIQUIDACIÓ DEL PRESSUPOST

I. LIQUIDACIÓ DEL PRESSUPOST DE DESPESES

APLICACIÓ PRESSUP.			DESCRIPCIÓ	CRÈDITS PRESSUPOSTARIS			DESPESES COMPROMÈS.	OBLIGACIONS RECONEGUDES NETES	PAGAMENTS	OBLIGACIONS PENDENTS DE PAGAMENT A 31 DE DESEMBRE	ROMANENTS DE CRÈDIT
				INICIALS	MODIFICACIONS	DEFINITIVES					
	3242	121	RETRIBUCIONES COMPLEMENTARIAS. NORMALITZACIÓ LINGÜÍSTICA	16.215,36	-16.215,36						
	3242	160	SEGURIDAD SOCIAL NORMALITZACIÓ LINGÜÍSTICA	9.259,99	-8.736,56	523,43					523,43
	3242	220	MATERIAL DE OFICINA. NORMALITZACIÓ LINGÜÍSTICA	600,00		600,00	31,00	31,00	31,00		569,00
	3242	226	GASTOS DIVERSOS. NORMALITZACIÓ LINGÜÍSTICA	6.000,00		6.000,00	6.142,54	6.142,54	6.142,54		-142,54
	3242	227	TRABAJOS REALIZADOS POR OTRAS EMPRESAS NORMALITZACIÓ LING.	7.500,00		7.500,00	7.698,01	7.697,41	7.217,41	480,00	-197,41
	3242	489	ASS. CÍVICA	1.500,00		1.500,00	1.500,00	1.500,00	1.500,00		
	3243	213	MAQUINARIA, INSTALACIONES Y UTILLAJE. EDUCACION VIAL	600,00		600,00					600,00
	3243	214	ELEMENTOS DE TRANSPORTE. EDUCACION VIAL	600,00		600,00					600,00
	3243	226	GASTOS DIVERSOS EDUCACION VIAL	1.200,00		1.200,00	14,80	14,80	14,80		1.185,20
	330	120	RETRIBUCIONES BÁSICAS CULTURA	15.246,22		15.246,22	15.326,65	15.326,65	15.326,65		-80,43
	330	121	COMPLEMENTARIAS CULTURA	16.215,36		16.215,36	15.415,90	15.415,90	15.415,90		799,46
	330	130	LABORAL FIJO CULTURA	21.037,66		21.037,66	18.378,92	18.378,92	18.378,92		2.658,74
	330	160	SEGURIDAD SOCIAL CULTURA	19.092,78	-5.000,00	14.092,78	14.988,39	14.988,39	13.472,77	1.515,62	-895,61
	330	212	EDIFICIOS Y OTRAS CONSTRUCCIONES CULTURA	2.400,00		2.400,00	3.060,19	3.060,19	3.060,19		-660,19
	330	213	MAQUINARIA, INSTALACIONES Y UTILLAJE CULTURA	1.500,00		1.500,00	1.272,34	1.219,10	579,18	639,92	280,90
	330	220	MATERIAL DE OFICINA CULTURA	1.200,00		1.200,00	468,14	468,14	468,14		731,86
	330	2200012	MATERIAL DE OFICINA. CULTURA		0,06	0,06					0,06
	330	221	SUMINISTROS CULTURA	4.200,00		4.200,00	4.453,92	4.453,92	4.157,34	296,58	-253,92
	330	22100	ENERGÍA ELÉCTRICA. CULTURA	10.300,00		10.300,00	7.269,43	6.604,45	5.319,36	1.285,09	3.695,55
	330	6320011	ADECUACIÓN CASA ROVIRA		45.700,00	45.700,00	44.556,83				45.700,00
	332	120	RETRIBUCIONES BASICAS BIBLIOTECA Y ARCHIVO	30.253,44		30.253,44	30.253,44	30.253,44	30.253,44		
	332	121	RETRIBUCIONES COMPLEMENTARIAS BIBLIOTECA Y ARCHIVO	30.559,34		30.559,34	29.153,32	29.153,32	29.153,32		1.406,02
	332	160	SEGURIDAD SOCIAL BIBLIOTECA Y ARCHIVO	19.243,06		19.243,06	19.961,76	19.961,76	18.298,28	1.663,48	-718,70
	332	212	EDIFICIOS Y OTRAS CONSTRUCCIONES BIBLIOTECA Y ARCHIVO	1.200,00		1.200,00	1.337,35	1.337,35	1.337,35		-137,35
	332	213	MAQUINARIA, INSTALACIONES Y UTILLAJE BIBLIOTECA Y ARCHIVO	600,00		600,00	524,59	517,33	495,55	21,78	82,67
	332	220	MATERIAL DE OFICINA BIBLIOTECA Y ARCHIVO	600,00		600,00	210,88	210,88	45,62	165,26	389,12
			Suma	4.245.794,70	77.200,23	4.322.994,93	4.023.622,13	3.848.508,07	3.579.293,32	269.214,75	474.486,86

ESTAT DE LIQUIDACIÓ DEL PRESSUPOST

I. LIQUIDACIÓ DEL PRESSUPOST DE DESPESES

APLICACIÓ PRESSUP.			DESCRIPCIÓ	CRÈDITS PRESSUPOSTARIS			DESPESES COMPROMÈS.	OBLIGACIONS RECONEGUDES NETES	PAGAMENTS	OBLIGACIONS PENDENTS DE PAGAMENT A 31 DE DESEMBRE	ROMANENTS DE CRÈDIT
				INICIALS	MODIFICACIONS	DEFINITIVES					
	332	22001	PRENSA, REVISTAS, LIBROS Y OTRAS PUBLIC. BIBLIOTECA Y ARCHIV	6.000,00		6.000,00	5.593,52	5.593,52	4.789,89	803,63	406,48
	332	221	SUMINISTROS BIBLIOTECA Y ARCHIVO	650,00		650,00	486,07	486,07	486,07		163,93
	332	22100	ENERGÍA ELÉCTRICA. BIBLIOTECA Y ARCHIVO	6.100,00		6.100,00	5.887,63	5.015,16	4.335,20	679,96	1.084,84
	332	2210012	SUMINISTROS. BIBLIOTECA Y ARCHIVO		153,97	153,97	153,97	153,97	153,97		
	332	223	TRANSPORTES BIBLIOTECA Y ARCHIVO	600,00		600,00	379,34	379,34	379,34		220,66
	332	2230012	TRANSPORTES. BIBLIOTECA Y ARCHIVO		104,99	104,99	104,99	104,99	104,99		
	332	226	GASTOS DIVERSOS BIBLIOTECA Y ARCHIVO	1.200,00		1.200,00	720,90	720,90	414,10	306,80	479,10
	332	227	TRABAJOS REALIZADOS POR OTRAS EMPRESAS BIBLIOTECA Y ARCHIVO	600,00		600,00					600,00
	332	6320010	REHABILITACIÓN ARCHIVO		30.000,00	30.000,00	29.192,37	29.192,37	22.152,59	7.039,78	807,63
	333	131	LABORAL EVENTUAL MONITOR DE CERAMICA	3.918,55	-3.918,55						
	333	160	SEGURIDAD SOCIAL MONITOR DE CERAMICA	1.412,52	-1.412,52						
	333	22100	ENERGÍA ELÉCTRICA. SALA DE EXPOSICIONES	1.900,00		1.900,00	3.358,25	2.862,37	2.321,71	540,66	-962,37
	333	226	GASTOS DIVERSOS. MUSEOS Y ARTES PLÁSTICAS	6.000,00		6.000,00	999,03	948,21	537,40	410,81	5.051,79
	333	48100	PREMIO PINTURA AIRE LIBRE	1.900,00		1.900,00	1.900,00	1.900,00	1.900,00		
	334	226	GASTOS DIVERSOS CULTURA	29.750,00	7.000,00	36.750,00	35.679,37	35.679,37	29.458,79	6.220,58	1.070,63
	334	2260012	GASTOS DIVERSOS CULTURA		1.444,53	1.444,53	2.473,42	2.473,42	2.473,42		-1.028,89
	334	227	TRABAJOS REALIZADOS POR OTRAS EMPRESAS CULTURA	75.200,00		75.200,00	69.442,56	69.442,56	55.869,32	13.573,24	5.757,44
	334	2270012	TRABAJOS REALIZADOS POR OTRAS EMPRESAS. CULTURA		2.000,00	2.000,00	2.000,00	2.000,00	2.000,00		
	334	48900	FESTIVAL DE GUITARRA: ASOC. MUSICAL SOLFAUT	11.000,00		11.000,00	11.000,00	11.000,00	5.500,00	5.500,00	
	335	212	EDIFICIOS Y OTRAS CONSTRUCCIONES. CINE DE DALT	600,00		600,00	587,81	587,81	489,92	97,89	12,19
	335	213	MAQUINARIA, INSTALACIONES Y UTILLAJE CINE DE DALT	1.800,00		1.800,00	2.644,44	2.629,92	880,58	1.749,34	-829,92
	335	2130012	MAQUINARIA, INSTALACIONES Y UTILLAJE. CINE DE DALT		115,00	115,00	115,00	115,00	115,00		
	335	221	SUMINISTROS CINE DE DALT	650,00		650,00	6.485,76	6.330,53	3.889,66	2.440,87	-5.680,53
	335	22100	ENERGÍA ELÉCTRICA. CINE DE DALT	9.300,00	6.167,76	15.467,76	4.382,79	3.324,04	590,04	2.734,00	12.143,72
	335	226	GASTOS DIVERSOS CINE DE DALT	600,00		600,00					600,00
	336	212	MANTENIMIENTO EDIFICIOS PATRIMONIO	7.000,00		7.000,00	6.076,71	6.076,71	6.076,71		923,29
	336	221	SUMINISTROS. PATRIMONIO	150,00		150,00					150,00
			Suma	4.406.125,77	118.855,41	4.524.981,18	4.207.692,54	4.029.930,81	3.719.422,13	310.508,68	495.050,37

ESTAT DE LIQUIDACIÓ DEL PRESSUPOST

I. LIQUIDACIÓ DEL PRESSUPOST DE DESPESES

APLICACIÓ PRESSUP.			DESCRIPCIÓ	CRÈDITS PRESSUPOSTARIS			DESPESES COMPROMÈS.	OBLIGACIONS RECONEGUDES NETES	PAGAMENTS	OBLIGACIONS PENDENTS DE PAGAMENT A 31 DE DESEMBRE	ROMANENTS DE CRÈDIT
				INICIALS	MODIFICACIONS	DEFINITIVES					
	336	22100	ENERGÍA ELÉCTRICA. PATRIMONIO	3.000,00		3.000,00	3.227,12	2.535,47	1.813,13	722,34	464,53
	336	226	GASTOS DIVERSOS PATRIMONIO	600,00		600,00	67,25	67,25	67,25		532,75
	336	6190290	PATRIMONIO. REHABILITACIÓN ERMITA STA. BARBARA		1.709,78	1.709,78					1.709,78
	336	6320012	CUBIERTA CASA ARACIL		11.982,90	11.982,90	11.788,50				11.982,90
	3371	120	RETRIBUCIONES BASICAS JUVENTUD	12.413,10		12.413,10	12.127,27	12.127,27	12.127,27		285,83
	3371	121	RETRIBUCIONES COMPLEMENTARIAS. JUVENTUD	14.343,98		14.343,98	14.343,98	14.343,98	14.343,98		
	3371	160	SEGURIDAD SOCIAL JUVENTUD	8.407,01	-400,00	8.007,01	6.666,98	6.666,98	6.105,09	561,89	1.340,03
	3371	220	MATERIAL DE OFICINA. JUVENTUD	600,00		600,00	176,30	176,30	176,30		423,70
	3371	226	GASTOS DIVERSOS. JUVENTUD	15.000,00		15.000,00	14.752,31	14.752,31	14.575,21	177,10	247,69
	3371	480	CONVENIO TRABAJO	3.000,00		3.000,00	3.000,00	3.000,00		3.000,00	
	3371	481	PREMIOS JUVENTUD	2.000,00	400,00	2.400,00	2.300,00	2.300,00	1.800,00	500,00	100,00
	3372	212	EDIFICIOS Y OTRAS CONSTRUCCIONES. TERCERA EDAD	600,00		600,00	420,99	420,99	420,99		179,01
	3372	213	MAQUINARIA, INSTALACIONES TÉCNICAS Y UTILLAJE. TERCERA EDAD	2.625,00		2.625,00	3.386,30	3.350,00	3.321,79	28,21	-725,00
	3372	2130012	MAQUINARIA, INSTALACIONES TÉCNICAS Y UTILLAJE. TERCERA EDAD		54,04	54,04					54,04
	3372	221	SUMINISTROS. TERCERA EDAD	650,00		650,00	899,55	899,55	651,35	248,20	-249,55
	3372	22100	ENERGÍA ELÉCTRICA. TERCERA EDAD	5.200,00		5.200,00	3.024,94	2.549,09	2.018,35	530,74	2.650,91
	3372	226	GASTOS DIVERSOS. TERCERA EDAD	2.400,00		2.400,00	3.426,27	3.426,27	3.426,27		-1.026,27
	3372	227	TRABAJOS REALIZADOS POR OTRAS EMPRESAS TERCERA EDAD	1.800,00		1.800,00					1.800,00
	3372	48000	CONVENIO HOGAR PENSIONISTA	1.200,00		1.200,00	1.200,00				1.200,00
	338	226	GASTOS DIVERSOS FIESTAS	20.000,00		20.000,00	53.102,08	53.102,08	53.102,08		-33.102,08
	338	2260012	GASTOS DIVERSOS FIESTAS		2.761,79	2.761,79	3.061,92	3.061,92	3.061,92		-300,13
	338	227	TRABAJOS REALIZADOS POR OTRAS EMPRESAS FIESTAS	85.000,00	10.000,00	95.000,00	57.390,56	56.671,82	41.466,97	15.204,85	38.328,18
	338	2270012	TRABAJOS REALIZADOS POR OTRAS EMPRESAS FIESTAS		981,46	981,46	981,46	981,46	981,46		
	338	48000	CONVENIO FEDERACIÓ FESTES SB I SS	78.000,00		78.000,00	78.000,00	78.000,00	78.000,00		
	338	48001	CONVENIO ASSOCIACIÓ REIS MAGS	7.250,00		7.250,00	7.250,00	7.250,00	7.250,00		
	338	4800113	CONVENIO ASSOCIACIÓ REIS MAGS 2013	7.250,00		7.250,00	7.250,00	7.250,00	7.250,00		
	338	48002	CONVENIO FESTES GELADORS	12.600,00		12.600,00	12.600,00	12.600,00	12.600,00		
	341	130	LABORAL FIJO PROM. Y FOM. DEPORTES	32.935,64		32.935,64	32.935,64	32.935,64	32.935,64		
	341	131	LABORAL EVENTUAL PROM. Y FOM. DEPORTES	97.279,91		97.279,91	96.162,94	96.162,94	96.162,94		1.116,97
	341	160	SEGURIDAD SOCIAL PROM. Y FOM. DEPORTE	48.633,52	-4.000,00	44.633,52	42.309,03	42.309,03	38.134,73	4.174,30	2.324,49
			Suma	4.868.913,93	142.345,38	5.011.259,31	4.679.543,93	4.486.871,16	4.151.214,85	335.656,31	524.388,15

ESTAT DE LIQUIDACIÓ DEL PRESSUPOST

I. LIQUIDACIÓ DEL PRESSUPOST DE DESPESES

APLICACIÓ PRESSUP.			DESCRIPCIÓ	CRÈDITS PRESSUPOSTARIS			DESPESES COMPROMÈS.	OBLIGACIONS RECONEGUDES NETES	PAGAMENTS	OBLIGACIONS PENDENTS DE PAGAMENT A 31 DE DESEMBRE	ROMANENTS DE CRÈDIT
				INICIALS	MODIFICACIONS	DEFINITIVES					
	341	224	PRIMAS DE SEGUROS PROM. Y FOM. DEPORTES	3.750,00	4.000,00	7.750,00	3.943,85	2.215,52	1.973,94	241,58	5.534,48
	341	2240012	PRIMAS DE SEGUROS PROM. Y FOM. DEPORTES		877,00	877,00	877,00				877,00
	341	226	GASTOS DIVERSOS PROM. Y FOM. DEPORTES	12.000,00		12.000,00	12.645,71	12.645,71	12.645,71		-645,71
	341	2260012	GASTOS DIVERSOS. PROM Y FOM DEPORTES		157,30	157,30	157,30	157,30	157,30		
	341	227	TRABAJOS REALIZADOS POR OTRAS EMPRESAS PROM. Y FOM. DEPORTES	18.000,00	8.000,00	26.000,00	28.754,65	28.754,65	25.859,25	2.895,40	-2.754,65
	341	2270012	TRABAJOS REALIZADOS POR OTRAS EMPRESAS. PROM. Y FOM. DEPORTE		436,86	436,86	436,86	436,86	436,86		
	341	489	TRANSFERENCIAS DEPORTES	45.000,00		45.000,00	45.000,00	45.000,00		45.000,00	
	341	48901	SUBV. CENTRE EXCURSIONISTA DE XIXONA	4.300,00		4.300,00	4.300,00	4.300,00		4.300,00	
	342	120	RETRIBUCIONES BASICAS INSTALACIONES DEPORTIVAS	9.375,80		9.375,80	9.375,80	9.375,80	9.375,80		
	342	121	RETRIBUCIONES COMPLEMENTARIAS INSTALACIONES DEPORTIVAS	13.455,50		13.455,50	10.677,80	10.677,80	10.677,80		2.777,70
	342	130	LABORAL FIJO INSTALACIONES DEPORTIVAS	4.528,54		4.528,54	11.699,87	11.699,87	11.699,87		-7.171,33
	342	131	LABORAL EVENTUAL INSTALACIONES DEPORTIVAS	63.402,24		63.402,24	57.487,06	57.487,06	57.487,06		5.915,18
	342	160	SEGURIDAD SOCIAL INSTALACIONES DEPORTIVAS	32.631,69	-5.000,00	27.631,69	28.819,11	28.819,11	26.684,65	2.134,46	-1.187,42
	342	203	MAQUINARIA, INSTALACIONES Y UTILLAJE. INSTAL. DEPORTIVAS	1.800,00		1.800,00	108,90	108,90	108,90		1.691,10
	342	210	INFRAESTRUCTURA INSTALACIONES DEPORTIVAS	4.200,00	1.000,00	5.200,00	8.398,58	8.398,58	4.371,45	4.027,13	-3.198,58
	342	212	EDIFICIOS Y OTRAS CONSTRUCCIONES INSTALACIONES DEPORTIVAS	12.500,00		12.500,00	11.921,91	11.921,91	11.662,29	259,62	578,09
	342	213	MAQUINARIA, INSTALACIONES Y UTILLAJE INSTALACIONESDEPORTIVAS	14.750,00		14.750,00	8.489,81	8.482,55	6.797,39	1.685,16	6.267,45
	342	220	MATERIAL DE OFICINA INSTALACIONES DEPORTIVAS	1.800,00		1.800,00	524,08	524,08	524,08		1.275,92
	342	221	SUMINISTROS INSTALACIONES DEPORTIVAS	22.750,00		22.750,00	27.214,30	27.214,30	26.577,98	636,32	-4.464,30
	342	22100	ENERGÍA ELÉCTRICA. INSTALACIONES DEPORTIVAS	18.600,00		18.600,00	19.635,48	14.926,55	9.063,22	5.863,33	3.673,45
	342	2210012	SUMINISTROS. INSTALACIONES DEPORTIVAS		445,43	445,43	445,43	445,43	445,43		
	342	62200	PROYECTO PABELLÓN POLIDEPORTIVO	195.000,00	-24.725,58	170.274,42					170.274,42
	342	6220004	PABELLÓN POLIDEPORTIVO		71.581,73	71.581,73					71.581,73
	342	62300	DESHUMEDECTADORA VESTUARIOS PISCINA CUBIERTA		16.000,00	16.000,00	15.139,52	15.139,52	15.139,52		860,48
			Suma	5.346.757,70	215.118,12	5.561.875,82	4.985.596,95	4.785.602,66	4.382.903,35	402.699,31	776.273,16

ESTAT DE LIQUIDACIÓ DEL PRESSUPOST

I. LIQUIDACIÓ DEL PRESSUPOST DE DESPESES

APLICACIÓ PRESSUP.			DESCRIPCIÓ	CRÈDITS PRESSUPOSTARIS			DESPESES COMPROMÈS.	OBLIGACIONS RECONEGUDES NETES	PAGAMENTS	OBLIGACIONS PENDENTS DE PAGAMENT A 31 DE DESEMBRE	ROMANENTS DE CRÈDIT
				INICIALS	MODIFICACIONS	DEFINITIVES					
	342	63200	REPOSICIÓN INSTALACIONES DEPORTIVAS	10.000,00		10.000,00	8.963,71	8.963,71	8.480,63	483,08	1.036,29
	342	76100	SUBV. DIP. PROD. AGUA CALIENTE PISCINA CUBIERTA		7.697,37	7.697,37					7.697,37
	414	210	INFRAESTRUCTURA Y BIENES NATURALES MEDIO RURAL	12.000,00	1.000,00	13.000,00	8.654,05	8.654,05	5.082,13	3.571,92	4.345,95
	414	221	SUMINISTROS MEJORA MEDIO RURAL	1.200,00		1.200,00	868,82	868,82	868,82		331,18
	414	225	TRIBUTOS MEDIO AMBIENTE	600,00		600,00	95,97	95,97		95,97	504,03
	414	226	GASTOS DIVERSOS MEDIO AMBIENTE	11.500,00	2.000,00	13.500,00	16.486,23	16.486,23	13.848,87	2.637,36	-2.986,23
	414	227	MEDIO RURAL. CLUB DE CAZA	5.400,00		5.400,00					5.400,00
	414	466	A.MUNICIPIOS FORESTALES DE LA COMUNIDAD VALENCIANA	500,00		500,00	500,00	500,00	500,00		
	414	60900	HUERTO URBANO		2.500,00	2.500,00	2.499,99	2.499,99	2.499,99		0,01
	414	6090012	RUTA SALUD		10.565,09	10.565,09	10.565,09	10.565,09	10.565,09		
	414	61900	REPOSICIÓN CAMINOS VARIOS	10.000,00	-500,00	9.500,00	9.137,92	9.137,92	9.137,92		362,08
	414	761	ACONDICIONAMIENTO DEL CAMINO DE LA REIXA AL RIU								
	422	1600012	SEG SOCIAL. FOMENTO DESARROLLO LOCAL		27,34	27,34					27,34
	422	226	GASTOS DIVERSOS INDUSTRIA	600,00		600,00					600,00
	431	226	GASTOS DIVERSOS COMERCIO Y CONSUMO	40.000,00		40.000,00	18.394,90	18.394,90	10.871,70	7.523,20	21.605,10
	431	2260012	GASTOS DIVERSOS. COMERCIO Y CONSUMO		2.564,54	2.564,54	2.564,54	2.564,54	2.564,54		
	431	227	TRABAJOS REALIZADOS POR OTRAS EMPRESAS COMERCIO Y CONSUMO	43.500,00		43.500,00	56.715,95	56.715,95	21.111,87	35.604,08	-13.215,95
	431	2270012	TRABAJOS REALIZADOS POR OTRAS EMPRESAS COMERCIO Y CONSUMO		677,60	677,60	677,60	677,60	677,60		
	431	481	PREMIOS ESCAPARATES	1.200,00		1.200,00	1.200,00	1.200,00		1.200,00	
	431	48900	SUBVENCIÓN A.E.X.	6.000,00		6.000,00	6.000,00	6.000,00		6.000,00	
	431	779	SUBVENCION COMERCIOS	30.000,00		30.000,00	30.000,00	27.002,57		27.002,57	2.997,43
	431	7790012	SUBVENCIÓN COMERCIOS		30.000,00	30.000,00	30.000,00	30.000,00	30.000,00		
	432	13100	LABORAL TEMPORAL TURISMO		232,93	232,93	232,89	232,89	232,89		0,04
	432	16000	SEGURIDAD SOCIAL LABORAL TEMPORAL TURISMO		79,47	79,47	78,55	78,55		78,55	0,92
	432	213	MAQUINARIA, INSTALACIONES TÉCNICAS Y UTILLAJE. TURISMO	1.200,00		1.200,00	1.160,17	1.160,17	731,03	429,14	39,83
	432	2130012	MAQUINARIA, INSTALACIONES TÉCNICAS Y UTILLAJE. TURISMO		251,94	251,94	251,94	251,94	251,94		
	432	221	SUMINISTROS. TURISMO	300,00		300,00					300,00
	432	22100	ENERGÍA ELÉCTRICA. TURISMO	1.100,00		1.100,00	2.047,37	1.777,41	1.390,79	386,62	-677,41
			Suma	5.521.857,70	272.214,40	5.794.072,10	5.192.692,64	4.989.430,96	4.501.719,16	487.711,80	804.641,14

ESTAT DE LIQUIDACIÓ DEL PRESSUPOST

I. LIQUIDACIÓ DEL PRESSUPOST DE DESPESES

APLICACIÓ PRESSUP.			DESCRIPCIÓ	CRÈDITS PRESSUPOSTARIS			DESPESES COMPROMÈS.	OBLIGACIONS RECONEGUDES NETES	PAGAMENTS	OBLIGACIONS PENDENTS DE PAGAMENT A 31 DE DESEMBRE	ROMANENTS DE CRÈDIT
				INICIALS	MODIFICACIONS	DEFINITIVES					
	432	225	TRIBUTOS TURISMO	600,00		600,00	355,20	355,20	355,20		244,80
	432	226	GASTOS DIVERSOS TURISMO	13.800,00		13.800,00	15.215,49	15.215,49	14.044,21	1.171,28	-1.415,49
	432	2260012	GASTOS DIVERSOS TURISMO		193,60	193,60	193,60	193,60	193,60		
	432	227	TRABAJOS REALIZADOS POR OTRAS EMPRESAS TURISMO	11.000,00		11.000,00	5.684,77	5.684,77	5.004,56	680,21	5.315,23
	432	61900	REPOSICIÓN SENDEROS	10.000,00	5.390,55	15.390,55	11.378,90	11.378,90	11.378,90		4.011,65
	432	64100	APLICACIONES TECNOLÓGICAS TURISMO		9.650,00	9.650,00	9.650,00	9.649,99		9.649,99	0,01
	433	120	RETRIBUCIONES BÁSICAS DESARROLLO EMPRESARIAL	12.906,52	-5.000,00	7.906,52					7.906,52
	433	121	RETRIBUCIONES COMPLEMENTARIAS DESARROLLO EMPRESARIAL	16.215,36	-6.456,77	9.758,59					9.758,59
	433	131	LABORAL TEMPORAL DESARROLLO EMPRESARIAL	1.871,76		1.871,76	26.465,29	26.465,29	26.465,29		-24.593,53
	433	13100	FOMENTO DESARROLLO LOCAL	27.647,82		27.647,82	21.045,81	21.045,81	21.045,81		6.602,01
	433	160	SEGURIDAD SOCIAL DESARROLLO EMPRESARIAL	10.543,82		10.543,82	8.187,16	8.187,16	7.291,67	895,49	2.356,66
	433	16000	SEGURIDAD SOCIAL. FOMENTO DESARROLLO LOCAL	9.676,74		9.676,74	7.971,85	7.971,85	7.376,24	595,61	1.704,89
	433	226	GASTOS DIVERSOS PROMOCION	27.500,00	2.000,00	29.500,00	27.102,90	27.102,90	24.760,90	2.342,00	2.397,10
	433	2260012	GASTOS DIVERSOS. PROMOCIÓN		92,90	92,90	334,90	334,90	334,90		-242,00
	439	120	RETRIBUCIONES BÁSICAS. MERCADO	9.564,38		9.564,38	9.564,38	9.564,38	9.564,38		
	439	121	RETRIBUCIONES COMPLEMENTARIAS. MERCADO	10.602,76		10.602,76	10.602,76	10.602,76	10.602,76		
	439	160	SEGURIDAD SOCIAL MERCADO	8.523,34		8.523,34	8.155,77	8.155,77	7.389,48	766,29	367,57
	439	212	EDIFICIOS Y OTRAS CONSTRUCCIONES. MERCADO	1.000,00		1.000,00	1.206,91	1.206,91	933,56	273,35	-206,91
	439	213	MAQUINARIA, INSTALACIONES TÉCNICAS Y UTILLAJE. MERCADO	1.200,00		1.200,00	1.637,80	1.637,80	1.105,40	532,40	-437,80
	439	221	SUMINISTROS. MERCADO	650,00	1.000,00	1.650,00	600,64	600,64	102,29	498,35	1.049,36
	439	22100	ENERGÍA ELÉCTRICA. MERCADO	700,00		700,00	753,80	648,24	483,00	165,24	51,76
	439	2210012	SUMINISTROS. MERCADO		518,33	518,33	518,33	518,33	518,33		
	441	204	ARRENDAMIENTO ELEMENTOS DE TRANSPORTE	156.000,00	-40.000,00	116.000,00	100.389,06	91.130,26	72.612,68	18.517,58	24.869,74
	441	2040012	ARRENDAMIENTOS DE ELEMENTOS DE TRANSPORTE.		7.275,10	7.275,10	6.613,73	6.613,73	6.613,73		661,37
	441	220	MATERIAL DE OFICINA TRANSPORTES	1.200,00		1.200,00	680,00	680,00	680,00		520,00
	441	2200012	MATERIAL DE OFICINA ELEMENTOS DE TRANSPORTE		822,80	822,80	680,00	680,00	680,00		142,80
	452	6090090	ELECTRIFICACIÓN LLOCA MALALTA		15.011,47	15.011,47					15.011,47
	452	6190003	RENOVACIÓN RED AGUA BARRIO SAGRADA FAMILIA		2.747,44	2.747,44					2.747,44
			Suma	5.853.060,20	265.459,82	6.118.520,02	5.467.681,69	5.255.055,64	4.731.256,05	523.799,59	863.464,38

ESTAT DE LIQUIDACIÓ DEL PRESSUPOST

I. LIQUIDACIÓ DEL PRESSUPOST DE DESPESES

APLICACIÓ PRESSUP.			DESCRIPCIÓ	CRÈDITS PRESSUPOSTARIS			DESPESES COMPROMÈS.	OBLIGACIONS RECONEGUDES NETES	PAGAMENTS	OBLIGACIONS PENDENTS DE PAGAMENT A 31 DE DESEMBRE	ROMANENTS DE CRÈDIT
				INICIALS	MODIFICACIONS	DEFINITIVES					
	452	6190004	RENOVACIÓN RED AGUA Y OTRAS C/ MARE DE DÉU DE L'ORITO		10.856,61	10.856,61					10.856,61
	452	6190104	RENOVACIÓN RED AGUA Y OTRAS C/ PESCATERIA		6.516,08	6.516,08					6.516,08
	452	6190204	RENOVACIÓN RED AGUA Y OTRAS C/ FOSAR I LES PARRES		987,45	987,45					987,45
	452	6190304	D.O. INFRAESTRUCTURA C/ RAVAL, STA. ANA Y TRINQUET		70,76	70,76					70,76
	452	76100	SUBV. DIP. REP. REDES SANEAM L'HORT DE JOANET		576,25	576,25	576,25	576,25	576,25		
	452	7610012	SUBV. DIPUTACIÓN RESIDUALES C/ SAN MARC		15.838,62	15.838,62	14.310,76	14.310,76	14.310,76		1.527,86
	9120	100	RETRIBUCIONES. ÓRGANOS DE GOBIERNO	103.200,00	-6.500,00	96.700,00	96.497,50	96.497,50	96.497,50		202,50
	9120	110	EVENTUAL ÓRGANOS DE GOBIERNO		13.412,50	13.412,50	13.050,00	13.050,00	13.050,00		362,50
	9120	160	SEGURIDAD SOCIAL ORGANOS DE GOBIERNO	38.800,00		38.800,00	38.099,89	38.099,89	35.245,13	2.854,76	700,11
	9120	16000	SEGURIDAD SOCIAL EVENTUAL ORGANOS DE GOBIERNO		4.567,50	4.567,50					4.567,50
	9120	213	MAQUINARIA, INSTALACIONES Y UTILLAJE. ORGANOS DE GOBIERNO	600,00		600,00	396,99	396,99	324,06	72,93	203,01
	9120	2130011	MAQUINARIA, INSTALACIONES TÉCNICAS Y UTILLAJE. ORGANOS DE GO		70,80	70,80	70,80	70,80	70,80		
	9120	220	MATERIAL DE OFICINA. ORGANOS DE GOBIERNO	1.800,00		1.800,00	3.039,00	3.039,00	2.778,40	260,60	-1.239,00
	9120	221	SUMINISTROS. ORGANOS DE GOBIERNO	650,00		650,00	68,10	68,10	68,10		581,90
	9120	22100	ENERGÍA ELÉCTRICA. ORGANOS DE GOBIERNO	2.400,00		2.400,00	2.805,23	2.533,75	2.129,38	404,37	-133,75
	9120	223	TRANSPORTES. ORGANOS DE GOBIERNO	600,00		600,00					600,00
	9120	226	GASTOS DIVERSOS. ORGANOS DE GOBIERNO	4.200,00		4.200,00	4.205,96	4.205,96	4.205,96		-5,96
	9120	22705	PROCESOS ELECTORALES.	500,00		500,00					500,00
	9120	230	DIETAS. ORGANOS DE GOBIERNO	600,00		600,00	314,10	314,10	314,10		285,90
	9120	233	OTRAS INDEMNIZACIONES-ASISTENCIAS ORGANOS DE GOBIERNO	44.000,00	4.000,00	48.000,00	47.464,77	47.464,77	47.464,77		535,23
	9120	46600	FVMP	1.500,00		1.500,00	1.481,40	1.481,40	1.481,40		18,60
	9120	46601	FEMP	500,00		500,00	417,91	417,91	417,91		82,09
	9120	488	DOTACION GRUPOS POLITICOS	5.709,61		5.709,61	5.709,61	5.709,61		5.709,61	
	9121	226	GASTOS DIVERSOS. PROTOCOLO	39.000,00		39.000,00	26.671,33	18.196,85	10.759,35	7.437,50	20.803,15
	9121	2260012	GASTOS DIVERSOS. PROTOCOLO		1.575,15	1.575,15	3.421,73	3.421,73	3.421,73		-1.846,58
	920	120	RETRIBUCIONES BASICAS ADMON.GENERAL	119.659,74	-24.435,74	95.224,00	87.769,35	87.769,35	87.769,35		7.454,65
			Suma	6.216.779,55	292.995,80	6.509.775,35	5.814.052,37	5.592.680,36	5.052.141,00	540.539,36	917.094,99

(2013)

ESTAT DE LIQUIDACIÓ DEL PRESSUPOST

I. LIQUIDACIÓ DEL PRESSUPOST DE DESPESES

APLICACIÓ PRESSUP.			DESCRIPCIÓ	CRÈDITS PRESSUPOSTARIS			DESPESES COMPROMÈS.	OBLIGACIONS RECONEGUDES NETES	PAGAMENTS	OBLIGACIONS PENDENTS DE PAGAMENT A 31 DE DESEMBRE	ROMANENTS DE CRÈDIT
				INICIALS	MODIFICACIONS	DEFINITIVES					
	920	121	RETRIBUCIONES COMPLEMENTARIAS ADMON. GENERAL	149.382,94	-44.607,02	104.775,92	111.822,68	111.822,68	111.822,68		-7.046,76
	920	130	LABORAL FIJO ADMON. GENERAL	216.852,02	-4.000,00	212.852,02	202.592,90	202.592,90	202.592,90		10.259,12
	920	131	LABORAL EVENTUAL ADMON. GENERAL	18.001,76	11.664,53	29.666,29	43.364,93	43.364,93	43.364,93		-13.698,64
	920	150	PRODUCTIVIDAD	109.293,34		109.293,34	18.932,34	18.932,34	18.932,34		90.361,00
	920	151	GRATIFICACIONES	72.862,23		72.862,23	71.668,93	71.668,93	71.668,93		1.193,30
	920	160	SEGURIDAD SOCIAL ADMINISTRACION GENERAL	168.754,56	-31.437,57	137.316,99	137.158,97	137.158,97	124.852,98	12.305,99	158,02
	920	162	FORMACION Y PERFECCIONAMIENTO	3.000,00		3.000,00					3.000,00
	920	203	MAQUINARIA, INSTALACIONES Y UTILLAJE ADMINISTRACION GENERAL	1.800,00		1.800,00					1.800,00
	920	212	EDIFICIOS Y OTRAS CONSTRUCCIONES. ADMON GENERAL	1.800,00		1.800,00	7.548,01	7.548,01	6.780,85	767,16	-5.748,01
	920	213	MAQUINARIA, INSTALACIONES Y UTILLAJE. ADMON GENERAL	12.000,00		12.000,00	9.904,77	9.794,85	7.503,23	2.291,62	2.205,15
	920	216	MANTENIMIENTO E.P.I. ADMINISTRACION GENERAL	1.200,00		1.200,00	1.638,30	1.638,30	581,97	1.056,33	-438,30
	920	220	MATERIAL DE OFICINA ADMON.GENERAL	21.000,00		21.000,00	16.692,46	16.692,46	12.705,72	3.986,74	4.307,54
	920	2200012	MATERIAL DE OFICINA ADMON. GENERAL.		865,85	865,85	865,85	865,85	865,85		
	920	221	SUMINISTROS ADMON. GENERAL	6.500,00		6.500,00	5.088,38	5.088,38	4.475,66	612,72	1.411,62
	920	22100	ENERGÍA ELÉCTRICA. ADMON. GENERAL	23.900,00		23.900,00	24.473,32	21.253,25	12.989,26	8.263,99	2.646,75
	920	2210012	SUMINISTROS. ADMON. GENERAL		354,41	354,41	354,41	354,41	354,41		
	920	222	COMUNICACIONES ADMON.GENERAL	51.000,00		51.000,00	46.189,22	42.378,78	38.247,84	4.130,94	8.621,22
	920	2220012	COMUNICACIONES ADMON.GENERAL		9.044,65	9.044,65	9.044,65	6.868,45	6.868,45		2.176,20
	920	223	TRANSPORTES ADMON. GENERAL	600,00		600,00					600,00
	920	224	PRIMAS DE SEGUROS ADMON.GENERAL	21.000,00		21.000,00	12.590,59	12.590,59	12.590,59		8.409,41
	920	226	GASTOS DIVERSOS ADMON. GENERAL	12.000,00	7.000,00	19.000,00	14.688,59	14.688,59	11.784,59	2.904,00	4.311,41
	920	2260012	GASTOS DIVERSOS ADMON. GENERAL		1.736,92	1.736,92	1.736,92	1.736,92	1.736,92		
	920	22604	JURIDICOS ADMON. GENERAL	21.000,00		21.000,00	21.492,81	21.492,81	19.781,87	1.710,94	-492,81
	920	227	TRABAJOS REALIZADOS POR OTRAS EMPRESAS ADMON. GENERAL	51.000,00		51.000,00	56.266,91	56.266,91	54.754,45	1.512,46	-5.266,91
	920	2270012	TRABAJOS REALIZADOS POR OTRAS EMPRESAS ADMON. GENERAL		696,14	696,14	2.347,90	2.347,90	2.347,90		-1.651,76
	920	230	DIETAS Y LOCOMOCION ADMON. GENERAL	10.000,00		10.000,00	3.440,12	3.440,12	3.440,12		6.559,88
	920	62500	MOBILIARIO ADMINISTRACIÓN GENERAL	5.000,00		5.000,00	4.940,07	4.940,07	2.741,86	2.198,21	59,93
	920	62600	EPIs ADMINISTRACIÓN GENERAL	5.000,00		5.000,00					5.000,00
	920	6330112	SAI OF GENERALES		3.582,01	3.582,01	3.582,01	3.582,01	3.582,01		
	920	64000	MODULO SUBVENCIONES AYTOS		5.035,71	5.035,71	5.035,71	5.035,71		5.035,71	
			Suma	7.199.726,40	252.931,43	7.452.657,83	6.647.514,12	6.416.825,48	5.829.509,31	587.316,17	1.035.832,35

ESTAT DE LIQUIDACIÓ DEL PRESSUPOST

I. LIQUIDACIÓ DEL PRESSUPOST DE DESPESES

APLICACIÓ PRESSUP.			DESCRIPCIÓ	CRÈDITS PRESSUPOSTARIS			DESPESES COMPROMÈS.	OBLIGACIONS RECONEGUDES NETES	PAGAMENTS	OBLIGACIONS PENDENTS DE PAGAMENT A 31 DE DESEMBRE	ROMANENTS DE CRÈDIT
				INICIALS	MODIFICACIONS	DEFINITIVES					
	920	830	ANTICIPOS EMPLEADOS ADMON. GENERAL	18.102,96		18.102,96	3.140,00	3.140,00	3.140,00		14.962,96
	924	213	MAQUINARIA, INSTALACIONES TÉCNICAS Y UTILLAJE. CASA POSITO	1.000,00		1.000,00	331,82	331,82	303,61	28,21	668,18
	924	22100	ENERGÍA ELÉCTRICA. CASA POSITO	6.200,00		6.200,00	3.817,95	3.011,11	2.414,03	597,08	3.188,89
	924	226	GASTOS DIVERSOS PARTICIPACION CIUDADANA	11.000,00		11.000,00	8.423,18	8.423,18	3.109,34	5.313,84	2.576,82
	924	2260012	GASTOS DIVERSOS.PARTICIPACIÓN CIUDADANA		43,80	43,80	43,80	43,80	43,80		
	924	466	FONS VALENCIÀ PER LA SOLIDARITAT	15.000,00		15.000,00	15.000,00	15.000,00	15.000,00		
	924	467	CONSORCIO CANAL 21 ALICANTE	4.500,00		4.500,00	805,00	805,00	805,00		3.695,00
	925	120	RETRIBUCIONES BÁSICAS ATENCION AL CIUDADANO	36.286,06		36.286,06	35.070,04	35.070,04	35.070,04		1.216,02
	925	121	RETRIBUCIONES COMPLEMENTARIAS ATENCION AL CIUDADANO	39.687,62		39.687,62	39.175,64	39.175,64	39.175,64		511,98
	925	160	SEGURIDAD SOCIAL ATENCION AL CIUDADANO	23.929,73	-4.000,00	19.929,73	19.092,80	19.092,80	17.000,95	2.091,85	836,93
	929	213	MAQUINARIA, INSTALACIONES TÉCNICAS Y UTILLAJE. JUZGADO D PAZ	600,00		600,00	31,02	31,02	23,28	7,74	568,98
	929	220	MATERIAL DE OFICINA. JUZGADO DE PAZ	1.200,00		1.200,00	140,69	140,69	111,04	29,65	1.059,31
	929	222	COMUNICACIONES. JUZGADO DE PAZ	600,00		600,00	991,00	991,00	991,00		-391,00
	929	226	GASTOS DIVERSOS. JUZGADO DE PAZ	600,00		600,00	215,87	215,87	215,87		384,13
	931	120	RETRIBUCIONES BASICAS POLITICA ECONOMICA Y FISCAL	83.787,80	-9.884,84	73.902,96	73.678,66	73.678,66	73.678,66		224,30
	931	121	RETRIBUCIONES COMPLEMENTARIAS POLITICA ECONOMICA Y FISCAL	111.105,54	-13.039,88	98.065,66	98.065,66	98.065,66	98.065,66		
	931	131	LABORAL EVENTUAL POLITICA ECONOMICA Y FISCAL	21.286,06	-6.000,00	15.286,06	15.064,15	15.064,15	15.064,15		221,91
	931	160	SEGURIDAD SOCIAL POLITICA ECONOMICA Y FISCAL	69.890,79	-17.377,44	52.513,35	52.151,87	52.151,87	46.904,73	5.247,14	361,48
	932	225	TRIBUTOS ADMON. FINANCIERA	600,00		600,00	532,59	532,59	532,59		67,41
	932	226	GASTOS DIVERSOS ADMON. FINANCIERA	1.800,00		1.800,00	2.699,82	1.449,82	1.449,82		350,18
	932	227	TRABAJOS REALIZADOS POR OTRAS EMPRESAS ADMON. FINANCIERA	182.050,00	18.000,00	200.050,00	192.655,35	192.655,35	192.655,35		7.394,65
	934	352	INTERESES DE DEMORA	2.000,00	20.000,00	22.000,00	7.042,19	7.042,19		7.042,19	14.957,81
			Suma	7.830.952,96	240.673,07	8.071.626,03	7.215.683,22	6.982.937,74	6.375.263,87	607.673,87	1.088.688,29

(2013)

ESTAT DE LIQUIDACIÓ DEL PRESSUPOST DE DESPESES: RESUM PER CLASSIFICACIÓ PROGRAMA

Àrea de Despesa : 0 DEUDA PÚBLICA.

POLÍTICA	GRUP PROG. SUBPROGRAMA	CRÈDITS PRESSUPOSTARIS			DESPESES COMPROMÈS.	OBLIGACIONS RECONEGUDES NETES	PAGAMENTS	OBLIGACIONS PENDENTS DE PAGAMENT A 31 DE DESEMBRE	ROMANENTS DE CRÈDIT
		INICIALS	MODIFICACIONS	DEFINITIVES					
01	DEUDA PÚBLICA.								
	011 DEUDA PÚBLICA.								
	011 DEUDA PÚBLICA.	472.032,73	-15.000,00	457.032,73	449.620,68	449.620,68	449.620,68		7.412,05
	Total Gr. Progra. . .	472.032,73	-15.000,00	457.032,73	449.620,68	449.620,68	449.620,68		7.412,05
	Total Política	472.032,73	-15.000,00	457.032,73	449.620,68	449.620,68	449.620,68		7.412,05
	Total Àrea de Despesa	472.032,73	-15.000,00	457.032,73	449.620,68	449.620,68	449.620,68		7.412,05

ESTAT DE LIQUIDACIÓ DEL PRESSUPOST DE DESPESES: RESUM PER CLASSIFICACIÓ PROGRAMA

Àrea de Despesa : 1 SERVICIOS PÚBLICOS BÁSICOS.

POLÍTICA	GRUP PROG. SUBPROGRAMA	CRÈDITS PRESSUPOSTARIS			DESPESES COMPROMÈS.	OBLIGACIONS RECONEGUDES NETES	PAGAMENTS	OBLIGACIONS PENDENTS DE PAGAMENT A 31 DE DESEMBRE	ROMANENTS DE CRÈDIT
		INICIALS	MODIFICACIONS	DEFINITIVES					
13	SEGURIDAD Y MOVILIDAD CIUDADANA.								
	132 SEGURIDAD Y ORDEN SEGURIDAD								
	132 SEGURIDAD Y ORDEN SEGURIDAD	773.123,86	-19.449,79	753.674,07	750.377,93	745.825,82	719.925,33	25.900,49	7.848,25
	Total Gr. Progra. . .	773.123,86	-19.449,79	753.674,07	750.377,93	745.825,82	719.925,33	25.900,49	7.848,25
	133 ORDENACIÓN DEL TRÁFICO Y DEL ESTACIONAMIENTO.								
	133 ORDENACIÓN DEL TRÁFICO Y DEL ESTACIONAMIENTO.	49.844,18	3.106,85	52.951,03	49.074,82	48.518,12	44.817,68	3.700,44	4.432,91
	Total Gr. Progra. . .	49.844,18	3.106,85	52.951,03	49.074,82	48.518,12	44.817,68	3.700,44	4.432,91
	134 PROTECCIÓN CIVIL .								
	134 PROTECCIÓN CIVIL .	10.100,00		10.100,00	4.519,23	4.519,23	3.919,23	600,00	5.580,77
	Total Gr. Progra. . .	10.100,00		10.100,00	4.519,23	4.519,23	3.919,23	600,00	5.580,77
	135 SERVICIO DE EXTINCIÓN DE INCENDIOS.								
	135 SERVICIO DE EXTINCIÓN DE INCENDIOS.	44.619,52		44.619,52	43.668,67	43.668,67	43.668,67		950,85
	Total Gr. Progra. . .	44.619,52		44.619,52	43.668,67	43.668,67	43.668,67		950,85
	Total Política	877.687,56	-16.342,94	861.344,62	847.640,65	842.531,84	812.330,91	30.200,93	18.812,78
15	VIVIENDA Y URBANISMO.								
	151 URBANISMO.								
	151 URBANISMO.	337.496,90	-10.734,31	326.762,59	303.420,47	273.460,50	257.842,15	15.618,35	53.302,09
	Total Gr. Progra. . .	337.496,90	-10.734,31	326.762,59	303.420,47	273.460,50	257.842,15	15.618,35	53.302,09
	152 VIVIENDA.								
	152 VIVIENDA.	9.250,00		9.250,00	8.075,60	7.452,71	3.835,17	3.617,54	1.797,29
	Total Gr. Progra. . .	9.250,00		9.250,00	8.075,60	7.452,71	3.835,17	3.617,54	1.797,29
	155 VÍAS PÚBLICAS.								
	155 VÍAS PÚBLICAS.	444.082,35	35.374,04	479.456,39	468.048,83	467.698,08	430.485,44	37.212,64	11.758,31
	Total Gr. Progra. . .	444.082,35	35.374,04	479.456,39	468.048,83	467.698,08	430.485,44	37.212,64	11.758,31

ESTAT DE LIQUIDACIÓ DEL PRESSUPOST DE DESPESES: RESUM PER CLASSIFICACIÓ PROGRAMA

Àrea de Despesa : 1 SERVICIOS PÚBLICOS BÁSICOS.

POLÍTICA	GRUP PROG. SUBPROGRAMA	CRÈDITS PRESSUPOSTARIS			DESPESES COMPROMÈS.	OBLIGACIONS RECONEGUDES NETES	PAGAMENTS	OBLIGACIONS PENDENTS DE PAGAMENT A 31 DE DESEMBRE	ROMANENTS DE CRÈDIT
		INICIALS	MODIFICACIONS	DEFINITIVES					
	Total Política	790.829,25	24.639,73	815.468,98	779.544,90	748.611,29	692.162,76	56.448,53	66.857,69
16	BIENESTAR COMUNITARIO .								
	161 SANEAMIENTO, ABASTECIMIENTO Y DISTRIBUCIÓN DE AGUAS.								
	161 SANEAMIENTO, ABASTECIMIENTO Y DISTRIBUCIÓN DE AGUAS.	31.700,00	3.124,62	34.824,62	27.071,02	26.354,48	24.314,03	2.040,45	8.470,14
	Total Gr. Progra. . .	31.700,00	3.124,62	34.824,62	27.071,02	26.354,48	24.314,03	2.040,45	8.470,14
	162 RECOGIDA, ELIMINACIÓN Y TRATAMIENTO DE RESIDUOS.								
	162 RECOGIDA, ELIMINACIÓN Y TRATAMIENTO DE RESIDUOS.	457.914,56	1.831,00	459.745,56	445.692,89	441.832,05	404.389,10	37.442,95	17.913,51
	Total Gr. Progra. . .	457.914,56	1.831,00	459.745,56	445.692,89	441.832,05	404.389,10	37.442,95	17.913,51
	164 CEMENTERIO Y SERVICIOS FUNERARIOS.								
	164 CEMENTERIO Y SERVICIOS FUNERARIOS.	31.846,53	38.134,44	69.980,97	64.796,94	37.543,21	28.218,57	9.324,64	32.437,76
	Total Gr. Progra. . .	31.846,53	38.134,44	69.980,97	64.796,94	37.543,21	28.218,57	9.324,64	32.437,76
	165 ALUMBRADO PÚBLICO.								
	165 ALUMBRADO PÚBLICO.	219.750,00	57.338,12	277.088,12	252.695,02	217.709,15	180.885,13	36.824,02	59.378,97
	Total Gr. Progra. . .	219.750,00	57.338,12	277.088,12	252.695,02	217.709,15	180.885,13	36.824,02	59.378,97
	Total Política	741.211,09	100.428,18	841.639,27	790.255,87	723.438,89	637.806,83	85.632,06	118.200,38
17	MEDIO AMBIENTE.								
	171 PARQUES Y JARDINES.								
	171 PARQUES Y JARDINES.	174.783,35	-13.176,43	161.606,92	153.511,52	144.921,12	126.798,67	18.122,45	16.685,80
	Total Gr. Progra. . .	174.783,35	-13.176,43	161.606,92	153.511,52	144.921,12	126.798,67	18.122,45	16.685,80
	Total Política	174.783,35	-13.176,43	161.606,92	153.511,52	144.921,12	126.798,67	18.122,45	16.685,80
	Total Àrea de Despesa	2.584.511,25	95.548,54	2.680.059,79	2.570.952,94	2.459.503,14	2.269.099,17	190.403,97	220.556,65

ESTAT DE LIQUIDACIÓ DEL PRESSUPOST DE DESPESES: RESUM PER CLASSIFICACIÓ PROGRAMA

Àrea de Despesa : 2 ACTUACIONES DE PROTECCIÓN Y PROMOCIÓN SOCIAL.

POLÍTICA	GRUP PROG. / SUBPROGRAMA	CRÈDITS PRESSUPOSTARIS			DESPESES COMPROMÈS.	OBLIGACIONS RECONEGUDES NETES	PAGAMENTS	OBLIGACIONS PENDENTS DE PAGAMENT A 31 DE DESEMBRE	ROMANENTS DE CRÈDIT
		INICIALS	MODIFICACIONS	DEFINITIVES					
22	OTRAS PRESTACIONES ECONÓMICAS A FAVOR DE EMPLEADOS.								
	221 OTRAS PRESTACIONES ECONÓMICAS A FAVOR DE EMPLEADOS.								
	221 OTRAS PRESTACIONES ECONÓMICAS A FAVOR DE EMPLEADOS.	73.000,00		73.000,00	50.497,58	50.497,58	50.497,58		22.502,42
	Total Gr. Progra. . .	73.000,00		73.000,00	50.497,58	50.497,58	50.497,58		22.502,42
	Total Política	73.000,00		73.000,00	50.497,58	50.497,58	50.497,58		22.502,42
23	SERVICIOS SOCIALES Y PROMOCIÓN SOCIAL.								
	231 ACCIÓN SOCIAL.								
	231 ACCIÓN SOCIAL.	216.511,20	-13.038,36	203.472,84	167.263,98	160.243,36	149.794,03	10.449,33	43.229,48
	Total Gr. Progra. . .	216.511,20	-13.038,36	203.472,84	167.263,98	160.243,36	149.794,03	10.449,33	43.229,48
	232 PROMOCIÓN SOCIAL.								
	2320 IGUALDAD	18.000,00		18.000,00	15.867,70	15.867,70	8.367,70	7.500,00	2.132,30
	2321 CENTRO OCUPACIONAL	236.858,13	-23.540,62	213.317,51	185.035,32	182.967,95	176.923,73	6.044,22	30.349,56
	Total Gr. Progra. . .	254.858,13	-23.540,62	231.317,51	200.903,02	198.835,65	185.291,43	13.544,22	32.481,86
	233 ASISTENCIA A PERSONAS DEPENDIENTES.								
	233 ASISTENCIA A PERSONAS DEPENDIENTES.	42.882,66		42.882,66	42.387,64	42.387,64	41.498,20	889,44	495,02
	Total Gr. Progra. . .	42.882,66		42.882,66	42.387,64	42.387,64	41.498,20	889,44	495,02
	Total Política	514.251,99	-36.578,98	477.673,01	410.554,64	401.466,65	376.583,66	24.882,99	76.206,36
24	FOMENTO DEL EMPLEO.								
	241 FOMENTO DEL EMPLEO.								
	241 FOMENTO DEL EMPLEO.		36.000,00	36.000,00					36.000,00
	Total Gr. Progra. . .		36.000,00	36.000,00					36.000,00
	Total Política		36.000,00	36.000,00					36.000,00
	Total Àrea de Despesa	587.251,99	-578,98	586.673,01	461.052,22	451.964,23	427.081,24	24.882,99	134.708,78

ESTAT DE LIQUIDACIÓ DEL PRESSUPOST DE DESPESES: RESUM PER CLASSIFICACIÓ PROGRAMA

Àrea de Despesa : 3 PRODUCCIÓN DE BIENES PÚBLICOS DE CARÁCTER PREFERENTE.

POLÍTICA	GRUP PROG. SUBPROGRAMA		CRÈDITS PRESSUPOSTARIS INICIALS	MODIFICACIONS	DEFINITIVES	DESPESES COMPROMÈS.	OBLIGACIONS RECONEGUDES NETES	PAGAMENTS	OBLIGACIONS PENDENTS DE PAGAMENT A 31 DE DESEMBRE	ROMANENTS DE CRÈDIT
31	SANIDAD.									
	313	ACCIONES PÚBLICAS RELATIVAS A LA SALUD.								
	313	ACCIONES PÚBLICAS RELATIVAS A LA SALUD.	25.000,00	360,00	25.360,00	19.157,33	17.639,94	16.582,21	1.057,73	7.720,06
		Total Gr. Progra. . .	25.000,00	360,00	25.360,00	19.157,33	17.639,94	16.582,21	1.057,73	7.720,06
		Total Política	25.000,00	360,00	25.360,00	19.157,33	17.639,94	16.582,21	1.057,73	7.720,06
32	EDUCACIÓN.									
	321	EDUCACIÓN PREESCOLAR Y PRIMARIA.								
	321	EDUCACIÓN PREESCOLAR Y PRIMARIA.	193.524,08	-8.104,05	185.420,03	169.716,28	161.940,31	136.485,45	25.454,86	23.479,72
		Total Gr. Progra. . .	193.524,08	-8.104,05	185.420,03	169.716,28	161.940,31	136.485,45	25.454,86	23.479,72
	323	PROMOCIÓN EDUCATIVA .								
	323	PROMOCIÓN EDUCATIVA .	44.289,91	1.000,00	45.289,91	41.991,69	41.991,69	40.553,05	1.438,64	3.298,22
		Total Gr. Progra. . .	44.289,91	1.000,00	45.289,91	41.991,69	41.991,69	40.553,05	1.438,64	3.298,22
	324	SERVICIOS COMPLEMENTARIOS DE EDUCACIÓN.								
	3240	SERVICIOS COMPLEMENTARIOS DE EDUCACION	57.200,00	1.133,10	58.333,10	45.073,33	45.073,33	27.042,09	18.031,24	13.259,77
	3241	GABINETE PSICOPEDAGÓGICO	45.955,01		45.955,01	38.445,74	38.445,74	37.371,78	1.073,96	7.509,27
	3242	NORMALIZACIÓN	53.981,87	-37.858,44	16.123,43	15.371,55	15.370,95	14.890,95	480,00	752,48
	3243	EDUCACION VIAL	2.400,00		2.400,00	14,80	14,80	14,80		2.385,20
		Total Gr. Progra. . .	159.536,88	-36.725,34	122.811,54	98.905,42	98.904,82	79.319,62	19.585,20	23.906,72
		Total Política	397.350,87	-43.829,39	353.521,48	310.613,39	302.836,82	256.358,12	46.478,70	50.684,66
33	CULTURA.									
	330	ADMINISTRACIÓN GENERAL DE CULTURA.								
	330	ADMINISTRACIÓN GENERAL DE CULTURA.	91.192,02	40.700,06	131.892,08	125.190,71	79.915,66	76.178,45	3.737,21	51.976,42
		Total Gr. Progra. . .	91.192,02	40.700,06	131.892,08	125.190,71	79.915,66	76.178,45	3.737,21	51.976,42
	332	BIBLIOTECAS Y ARCHIVOS.								

ESTAT DE LIQUIDACIÓ DEL PRESSUPOST DE DESPESES: RESUM PER CLASSIFICACIÓ PROGRAMA

Àrea de Despesa : 3 PRODUCCIÓN DE BIENES PÚBLICOS DE CARÁCTER PREFERENTE.

POLÍTICA	GRUP PROG. SUBPROGRAMA		CRÈDITS PRESSUPOSTARIS INICIALS	MODIFICACIONS	DEFINITIVES	DESPESES COMPROMÈS.	OBLIGACIONS RECONEGUDES NETES	PAGAMENTS	OBLIGACIONS PENDENTS DE PAGAMENT A 31 DE DESEMBRE	ROMANENTS DE CRÈDIT
	332	BIBLIOTECAS Y ARCHIVOS.	97.605,84	30.258,96	127.864,80	123.960,13	123.080,40	112.399,71	10.680,69	4.784,40
		Total Gr. Progra. . .	97.605,84	30.258,96	127.864,80	123.960,13	123.080,40	112.399,71	10.680,69	4.784,40
	333	MUSEOS Y ARTES PLÁSTICAS.								
	333	MUSEOS Y ARTES PLÁSTICAS.	15.131,07	-5.331,07	9.800,00	6.257,28	5.710,58	4.759,11	951,47	4.089,42
		Total Gr. Progra. . .	15.131,07	-5.331,07	9.800,00	6.257,28	5.710,58	4.759,11	951,47	4.089,42
	334	PROMOCIÓN CULTURAL.								
	334	PROMOCIÓN CULTURAL.	115.950,00	10.444,53	126.394,53	120.595,35	120.595,35	95.301,53	25.293,82	5.799,18
		Total Gr. Progra. . .	115.950,00	10.444,53	126.394,53	120.595,35	120.595,35	95.301,53	25.293,82	5.799,18
	335	ARTES ESCÉNICAS.								
	335	ARTES ESCÉNICAS.	12.950,00	6.282,76	19.232,76	14.215,80	12.987,30	5.965,20	7.022,10	6.245,46
		Total Gr. Progra. . .	12.950,00	6.282,76	19.232,76	14.215,80	12.987,30	5.965,20	7.022,10	6.245,46
	336	ARQUEOLOGÍA Y PROTECCIÓN DEL PATRIMONIO HISTÓRICO-ARTÍSTICO.								
	336	ARQUEOLOGÍA Y PROTECCIÓN DEL PATRIMONIO HISTÓRICO-ARTÍSTICO.	10.750,00	13.692,68	24.442,68	21.159,58	8.679,43	7.957,09	722,34	15.763,25
		Total Gr. Progra. . .	10.750,00	13.692,68	24.442,68	21.159,58	8.679,43	7.957,09	722,34	15.763,25
	337	OCIO Y TIEMPO LIBRE								
	3371	JUVENTUD	55.764,09		55.764,09	53.366,84	53.366,84	49.127,85	4.238,99	2.397,25
	3372	TERCERA EDAD	14.475,00	54,04	14.529,04	12.358,05	10.645,90	9.838,75	807,15	3.883,14
		Total Gr. Progra. . .	70.239,09	54,04	70.293,13	65.724,89	64.012,74	58.966,60	5.046,14	6.280,39
	338	FIESTAS POPULARES Y FESTEJOS.								
	338	FIESTAS POPULARES Y FESTEJOS.	210.100,00	13.743,25	223.843,25	219.636,02	218.917,28	203.712,43	15.204,85	4.925,97
		Total Gr. Progra. . .	210.100,00	13.743,25	223.843,25	219.636,02	218.917,28	203.712,43	15.204,85	4.925,97
		Total Política	623.918,02	109.845,21	733.763,23	696.739,76	633.898,74	565.240,12	68.658,62	99.864,49
34	DEPORTE.									
	341	PROMOCIÓN Y FOMENTO DEL DEPORTE.								

ESTAT DE LIQUIDACIÓ DEL PRESSUPOST DE DESPESES: RESUM PER CLASSIFICACIÓ PROGRAMA

Àrea de Despesa : 3 PRODUCCIÓN DE BIENES PÚBLICOS DE CARÁCTER PREFERENTE.

POLÍTICA	GRUP PROG. SUBPROGRAMA	CRÈDITS PRESSUPOSTARIS			DESPESES COMPROMÈS.	OBLIGACIONS RECONEGUDES NETES	PAGAMENTS	OBLIGACIONS PENDENTS DE PAGAMENT A 31 DE DESEMBRE	ROMANENTS DE CRÈDIT
		INICIALS	MODIFICACIONS	DEFINITIVES					
	341 PROMOCIÓN Y FOMENTO DEL DEPORTE.	261.899,07	9.471,16	271.370,23	267.522,98	264.917,65	208.306,37	56.611,28	6.452,58
	Total Gr. Progra. . .	261.899,07	9.471,16	271.370,23	267.522,98	264.917,65	208.306,37	56.611,28	6.452,58
	342 INSTALACIONES DEPORTIVAS.								
	342 INSTALACIONES DEPORTIVAS.	404.793,77	66.998,95	471.792,72	218.901,36	214.185,17	199.096,07	15.089,10	257.607,55
	Total Gr. Progra. . .	404.793,77	66.998,95	471.792,72	218.901,36	214.185,17	199.096,07	15.089,10	257.607,55
	Total Política	666.692,84	76.470,11	743.162,95	486.424,34	479.102,82	407.402,44	71.700,38	264.060,13
	Total Àrea de Despesa	1.712.961,73	142.845,93	1.855.807,66	1.512.934,82	1.433.478,32	1.245.582,89	187.895,43	422.329,34

ESTAT DE LIQUIDACIÓ DEL PRESSUPOST DE DESPESES: RESUM PER CLASSIFICACIÓ PROGRAMA

Àrea de Despesa : 4 ACTUACIONES DE CARÁCTER ECONÓMICO.

POLÍTICA	GRUP PROG. / SUBPROGRAMA	CRÈDITS PRESSUPOSTARIS			DESPESES COMPROMÈS.	OBLIGACIONS RECONEGUDES NETES	PAGAMENTS	OBLIGACIONS PENDENTS DE PAGAMENT A 31 DE DESEMBRE	ROMANENTS DE CRÈDIT
		INICIALS	MODIFICACIONS	DEFINITIVES					
41	AGRICULTURA, GANADERÍA Y PESCA.								
	414 DESARROLLO RURAL.								
	414 DESARROLLO RURAL.	41.200,00	15.565,09	56.765,09	48.808,07	48.808,07	42.502,82	6.305,25	7.957,02
	Total Gr. Progra. . .	41.200,00	15.565,09	56.765,09	48.808,07	48.808,07	42.502,82	6.305,25	7.957,02
	Total Política	41.200,00	15.565,09	56.765,09	48.808,07	48.808,07	42.502,82	6.305,25	7.957,02
42	INDUSTRIA Y ENERGÍA.								
	422 INDUSTRIA.								
	422 INDUSTRIA.	600,00	27,34	627,34					627,34
	Total Gr. Progra. . .	600,00	27,34	627,34					627,34
	Total Política	600,00	27,34	627,34					627,34
43	COMERCIO, TURISMO Y PEQUEÑAS Y MEDIANAS EMPRESAS.								
	431 COMERCIO.								
	431 COMERCIO.	120.700,00	33.242,14	153.942,14	145.552,99	142.555,56	65.225,71	77.329,85	11.386,58
	Total Gr. Progra. . .	120.700,00	33.242,14	153.942,14	145.552,99	142.555,56	65.225,71	77.329,85	11.386,58
	432 ORDENACIÓN Y PROMOCIÓN TURÍSTICA.								
	432 ORDENACIÓN Y PROMOCIÓN TURÍSTICA.	38.000,00	15.798,49	53.798,49	46.248,88	45.978,91	33.583,12	12.395,79	7.819,58
	Total Gr. Progra. . .	38.000,00	15.798,49	53.798,49	46.248,88	45.978,91	33.583,12	12.395,79	7.819,58
	433 DESARROLLO EMPRESARIAL.								
	433 DESARROLLO EMPRESARIAL.	106.362,02	-9.363,87	96.998,15	91.107,91	91.107,91	87.274,81	3.833,10	5.890,24
	Total Gr. Progra. . .	106.362,02	-9.363,87	96.998,15	91.107,91	91.107,91	87.274,81	3.833,10	5.890,24
	439 OTRAS ACTUACIONES SECTORIALES.								
	439 OTRAS ACTUACIONES SECTORIALES.	32.240,48	1.518,33	33.758,81	33.040,39	32.934,83	30.699,20	2.235,63	823,98
	Total Gr. Progra. . .	32.240,48	1.518,33	33.758,81	33.040,39	32.934,83	30.699,20	2.235,63	823,98
	Total Política	297.302,50	41.195,09	338.497,59	315.950,17	312.577,21	216.782,84	95.794,37	25.920,38
44	TRANSPORTE PÚBLICO.								

ESTAT DE LIQUIDACIÓ DEL PRESSUPOST DE DESPESES: RESUM PER CLASSIFICACIÓ PROGRAMA

Àrea de Despesa : 4 ACTUACIONES DE CARÁCTER ECONÓMICO.

POLÍTICA	GRUP PROG. SUBPROGRAMA	CRÈDITS PRESSUPOSTARIS			DESPESES COMPROMÈS.	OBLIGACIONS RECONEGUDES NETES	PAGAMENTS	OBLIGACIONS PENDENTS DE PAGAMENT A 31 DE DESEMBRE	ROMANENTS DE CRÈDIT
		INICIALS	MODIFICACIONS	DEFINITIVES					
	441 PROMOCIÓN, MANTENIMIENTO Y DESARROLLO DEL TRANSPORTE.								
	441 PROMOCIÓN, MANTENIMIENTO Y DESARROLLO DEL TRANSPORTE.	157.200,00	-31.902,10	125.297,90	108.362,79	99.103,99	80.586,41	18.517,58	26.193,91
	Total Gr. Progra. . .	157.200,00	-31.902,10	125.297,90	108.362,79	99.103,99	80.586,41	18.517,58	26.193,91
	Total Política	157.200,00	-31.902,10	125.297,90	108.362,79	99.103,99	80.586,41	18.517,58	26.193,91
45	INFRAESTRUCTURAS.								
	452 RECURSOS HIDRÁULICOS.								
	452 RECURSOS HIDRÁULICOS.		52.604,68	52.604,68	14.887,01	14.887,01	14.887,01		37.717,67
	Total Gr. Progra. . .		52.604,68	52.604,68	14.887,01	14.887,01	14.887,01		37.717,67
	Total Política		52.604,68	52.604,68	14.887,01	14.887,01	14.887,01		37.717,67
	Total Àrea de Despesa	496.302,50	77.490,10	573.792,60	488.008,04	475.376,28	354.759,08	120.617,20	98.416,32

ESTAT DE LIQUIDACIÓ DEL PRESSUPOST DE DESPESES: RESUM PER CLASSIFICACIÓ PROGRAMA

Àrea de Despesa : 9 ACTUACIONES DE CARÁCTER GENERAL.

POLÍTICA	GRUP PROG. SUBPROGRAMA		CRÈDITS PRESSUPOSTARIS INICIALS	MODIFICACIONS	DEFINITIVES	DESPESES COMPROMÈS.	OBLIGACIONS RECONEGUDES NETES	PAGAMENTS	OBLIGACIONS PENDENTS DE PAGAMENT A 31 DE DESEMBRE	ROMANENTS DE CRÈDIT
91	ÓRGANOS DE GOBIERNO.									
	912	ÓRGANOS DE GOBIERNO.								
	9120	ORGANOS DE GOBIERNO	205.059,61	15.550,80	220.610,41	213.621,26	213.349,78	204.047,51	9.302,27	7.260,63
	9121	PROTOCOLO	39.000,00	1.575,15	40.575,15	30.093,06	21.618,58	14.181,08	7.437,50	18.956,57
		Total Gr. Progra. . .	244.059,61	17.125,95	261.185,56	243.714,32	234.968,36	218.228,59	16.739,77	26.217,20
		Total Política	244.059,61	17.125,95	261.185,56	243.714,32	234.968,36	218.228,59	16.739,77	26.217,20
92	SERVICIOS DE CARÁCTER GENERAL.									
	920	ADMINISTRACIÓN GENERAL .								
	920	ADMINISTRACIÓN GENERAL .	1.120.709,55	-64.500,11	1.056.209,44	924.371,10	915.054,47	868.277,66	46.776,81	141.154,97
		Total Gr. Progra. . .	1.120.709,55	-64.500,11	1.056.209,44	924.371,10	915.054,47	868.277,66	46.776,81	141.154,97
	924	PARTICIPACIÓN CIUDADANA								
	924	PARTICIPACIÓN CIUDADANA	37.700,00	43,80	37.743,80	28.421,75	27.614,91	21.675,78	5.939,13	10.128,89
		Total Gr. Progra. . .	37.700,00	43,80	37.743,80	28.421,75	27.614,91	21.675,78	5.939,13	10.128,89
	925	ATENCIÓN A LOS CIUDADANOS								
	925	ATENCIÓN A LOS CIUDADANOS	99.903,41	-4.000,00	95.903,41	93.338,48	93.338,48	91.246,63	2.091,85	2.564,93
		Total Gr. Progra. . .	99.903,41	-4.000,00	95.903,41	93.338,48	93.338,48	91.246,63	2.091,85	2.564,93
	929	IMPREVISTOS Y FUNCIONES NO CLASIFICADAS.								
	929	IMPREVISTOS Y FUNCIONES NO CLASIFICADAS.	3.000,00		3.000,00	1.378,58	1.378,58	1.341,19	37,39	1.621,42
		Total Gr. Progra. . .	3.000,00		3.000,00	1.378,58	1.378,58	1.341,19	37,39	1.621,42
		Total Política	1.261.312,96	-68.456,31	1.192.856,65	1.047.509,91	1.037.386,44	982.541,26	54.845,18	155.470,21
93	ADMINISTRACIÓN FINANCIERA Y TRIBUTARIA.									
	931	POLÍTICA ECONÓMICA Y FISCAL.								
	931	POLÍTICA ECONÓMICA Y FISCAL.	286.070,19	-46.302,16	239.768,03	238.960,34	238.960,34	233.713,20	5.247,14	807,69
		Total Gr. Progra. . .	286.070,19	-46.302,16	239.768,03	238.960,34	238.960,34	233.713,20	5.247,14	807,69

ESTAT DE LIQUIDACIÓ DEL PRESSUPOST DE DESPESES: RESUM PER CLASSIFICACIÓ PROGRAMA

Àrea de Despesa : 9 ACTUACIONES DE CARÁCTER GENERAL.

POLÍTICA	GRUP PROG. SUBPROGRAMA		CRÈDITS PRESSUPOSTARIS			DESPESES COMPROMÈS.	OBLIGACIONS RECONEGUDES NETES	PAGAMENTS	OBLIGACIONS PENDENTS DE PAGAMENT A 31 DE DESEMBRE	ROMANENTS DE CRÈDIT
			INICIALS	MODIFICACIONS	DEFINITIVES					
	932	GESTIÓN DEL SISTEMA TRIBUTARIO.								
	932	GESTIÓN DEL SISTEMA TRIBUTARIO.	184.450,00	18.000,00	202.450,00	195.887,76	194.637,76	194.637,76		7.812,24
		Total Gr. Progra. . .	184.450,00	18.000,00	202.450,00	195.887,76	194.637,76	194.637,76		7.812,24
	934	GESTIÓN DE LA DEUDA Y DE LA TESORERÍA.								
	934	GESTIÓN DE LA DEUDA Y DE LA TESORERÍA.	2.000,00	20.000,00	22.000,00	7.042,19	7.042,19		7.042,19	14.957,81
		Total Gr. Progra. . .	2.000,00	20.000,00	22.000,00	7.042,19	7.042,19		7.042,19	14.957,81
		Total Política	472.520,19	-8.302,16	464.218,03	441.890,29	440.640,29	428.350,96	12.289,33	23.577,74
		Total Àrea de Despesa	1.977.892,76	-59.632,52	1.918.260,24	1.733.114,52	1.712.995,09	1.629.120,81	83.874,28	205.265,15
		Total	7.830.952,96	240.673,07	8.071.626,03	7.215.683,22	6.982.937,74	6.375.263,87	607.673,87	1.088.688,29

(2013)

ESTAT DE LIQUIDACIÓ DE PRESSUPOST DE DESPESES PER GRUP DE PROGRAMA I CONCEPTE

Àrea de Despesa : 0 DEUDA PÚBLICA.

Política 01 DEUDA PÚBLICA.

Grup Prog. 011 DEUDA PÚBLICA.

APLIC.			DENOMINACIÓ DELS CONCEPTES	CRÈDITS PRESSUPOSTARIS			DESPESES COMPROMÈS.	OBLIGACIONS RECONEGUDES NETES	PAGAMENTS	OBLIGACIONS PENDENTS DE PAGAMENT A 31 DE DESEMBRE	ROMANENTS DE CRÈDIT
Cl. Programa	Cl. Econòmica			INICIALS	MODIFICACIONS	DEFINITIVES					
G. Prog.	Ct.	Subconc.									
011	310	310	INTERESES.	68.000,00	-15.400,00	52.600,00	45.190,70	45.190,70	45.190,70		7.409,30
			CTE 310 INTERESES.	68.000,00	-15.400,00	52.600,00	45.190,70	45.190,70	45.190,70		7.409,30
			ART. 31 DE PRÉSTAMOS Y OTRAS OPERACIONES FINANCIERAS EN EUROS.	68.000,00	-15.400,00	52.600,00	45.190,70	45.190,70	45.190,70		7.409,30
			CAP. 3 GASTOS FINANCIEROS.	68.000,00	-15.400,00	52.600,00	45.190,70	45.190,70	45.190,70		7.409,30
011	911	911	AMORT DE PRÉSTAMOS A L/P DE ENTES DEL SECTOR PÚBLICO.	63.482,44		63.482,44	63.291,82	63.291,82	63.291,82		190,62
			CTE 911 AMORT DE PRÉSTAMOS A L/P DE ENTES DEL SECTOR PÚBLICO.	63.482,44		63.482,44	63.291,82	63.291,82	63.291,82		190,62
011	913	913	AMORT DE PRÉST A L/P DE ENTES DE FUERA DEL SECTOR PÚBLICO.	340.550,29	400,00	340.950,29	341.138,16	341.138,16	341.138,16		-187,87
			CTE 913 AMORT DE PRÉST A L/P DE ENTES DE FUERA DEL SECTOR PÚBLICO.	340.550,29	400,00	340.950,29	341.138,16	341.138,16	341.138,16		-187,87
			ART. 91 AMORTIZACIÓN DE PRÉSTAMOS Y DE OPERACIONES EN EUROS.	404.032,73	400,00	404.432,73	404.429,98	404.429,98	404.429,98		2,75
			CAP. 9 PASIVOS FINANCIEROS.	404.032,73	400,00	404.432,73	404.429,98	404.429,98	404.429,98		2,75
			TOTAL GR. PROGRA. 011	472.032,73	-15.000,00	457.032,73	449.620,68	449.620,68	449.620,68		7.412,05

ESTAT DE LIQUIDACIÓ DE PRESSUPOST DE DESPESES PER GRUP DE PROGRAMA I CONCEPTE

Àrea de Despesa : **1** **SERVICIOS PÚBLICOS BÁSICOS.**

Política **13** **SEGURIDAD Y MOVILIDAD CIUDADANA.**

Grup Prog. **132** **SEGURIDAD Y ORDEN SEGURIDAD**

APLIC.			DENOMINACIÓ DELS CONCEPTES	CRÈDITS PRESSUPOSTARIS			DESPESES COMPROMÈS.	OBLIGACIONS RECONEGUDES NETES	PAGAMENTS	OBLIGACIONS PENDENTS DE PAGAMENT A 31 DE DESEMBRE	ROMANENTS DE CRÈDIT
Cl. Programa	Cl. Econòmica			INICIALS	MODIFICACIONS	DEFINITIVES					
G. Prog.	Ct.	Subconc.									
132	120	120	RETRIBUCIONES BÁSICAS.	203.570,12		203.570,12	203.101,60	203.101,60	203.101,60		468,52
			CTE 120 RETRIBUCIONES BÁSICAS.	203.570,12		203.570,12	203.101,60	203.101,60	203.101,60		468,52
132	121	121	RETRIBUCIONES COMPLEMENTARIAS.	293.999,16		293.999,16	292.814,15	292.814,15	292.814,15		1.185,01
			CTE 121 RETRIBUCIONES COMPLEMENTARIAS.	293.999,16		293.999,16	292.814,15	292.814,15	292.814,15		1.185,01
			ART. 12 PERSONAL FUNCIONARIO.	497.569,28		497.569,28	495.915,75	495.915,75	495.915,75		1.653,53
132	160	160	CUOTAS SOCIALES.	198.354,58	-28.121,70	170.232,88	171.073,15	171.073,15	155.342,57	15.730,58	-840,27
			CTE 160 CUOTAS SOCIALES.	198.354,58	-28.121,70	170.232,88	171.073,15	171.073,15	155.342,57	15.730,58	-840,27
			ART. 16 CUOTAS, PRESTACIONES Y GASTOS SOC. A CARGO DEL EMPLEADOR.	198.354,58	-28.121,70	170.232,88	171.073,15	171.073,15	155.342,57	15.730,58	-840,27
			CAP. 1 GASTOS DE PERSONAL.	695.923,86	-28.121,70	667.802,16	666.988,90	666.988,90	651.258,32	15.730,58	813,26
132	203	203	ARRENDAMIENTOS DE MAQUINARIA, INSTALACIONES Y UTILLAJE.	600,00		600,00					600,00
			CTE 203 ARRENDAMIENTOS DE MAQUINARIA, INSTALACIONES Y UTILLAJE.	600,00		600,00					600,00
132	204	204	ARRENDAMIENTOS DE MATERIAL DE TRANSPORTE.	25.000,00		25.000,00	24.776,52	24.776,52	24.776,52		223,48
			CTE 204 ARRENDAMIENTOS DE MATERIAL DE TRANSPORTE.	25.000,00		25.000,00	24.776,52	24.776,52	24.776,52		223,48
			ART. 20 ARRENDAMIENTOS Y CÁNONES.	25.600,00		25.600,00	24.776,52	24.776,52	24.776,52		823,48
132	212	212	EDIFICIOS Y OTRAS CONSTRUCCIONES.	1.800,00	2.000,00	3.800,00	2.945,11	2.945,11	525,68	2.419,43	854,89
			CTE 212 EDIFICIOS Y OTRAS CONSTRUCCIONES.	1.800,00	2.000,00	3.800,00	2.945,11	2.945,11	525,68	2.419,43	854,89
132	213	213	MAQUINARIA, INSTALACIONES TÉCNICAS Y UTILLAJE.	6.500,00	5.000,00	11.500,00	9.159,53	9.159,53	7.037,55	2.121,98	2.340,47
			CTE 213 MAQUINARIA, INSTALACIONES TÉCNICAS Y UTILLAJE.	6.500,00	5.000,00	11.500,00	9.159,53	9.159,53	7.037,55	2.121,98	2.340,47
132	214	214	ELEMENTOS DE TRANSPORTE.	600,00		600,00	756,69	756,69	756,69		-156,69

ESTAT DE LIQUIDACIÓ DE PRESSUPOST DE DESPESES PER GRUP DE PROGRAMA I CONCEPTE

Àrea de Despesa : **1** **SERVICIOS PÚBLICOS BÁSICOS.**

Política **13** **SEGURIDAD Y MOVILIDAD CIUDADANA.**

Grup Prog. **132** **SEGURIDAD Y ORDEN SEGURIDAD**

APLIC.			DENOMINACIÓ DELS CONCEPTES	CRÈDITS PRESSUPOSTARIS			DESPESES COMPROMÈS.	OBLIGACIONS RECONEGUDES NETES	PAGAMENTS	OBLIGACIONS PENDENTS DE PAGAMENT A 31 DE DESEMBRE	ROMANENTS DE CRÈDIT
Cl. Programa	Cl. Econòmica			INICIALS	MODIFICACIONS	DEFINITIVES					
G. Prog.	Ct.	Subconc.									
			CTE 214 ELEMENTOS DE TRANSPORTE.	600,00		600,00	756,69	756,69	756,69		-156,69
			ART. 21 REPARACIONES, MANTENIMIENTO Y CONSERVACIÓN.	8.900,00	7.000,00	15.900,00	12.861,33	12.861,33	8.319,92	4.541,41	3.038,67
132	220	220	MATERIAL DE OFICINA.	2.400,00		2.400,00	2.040,81	2.040,81	1.769,77	271,04	359,19
			CTE 220 MATERIAL DE OFICINA.	2.400,00		2.400,00	2.040,81	2.040,81	1.769,77	271,04	359,19
132	221	221	SUMINISTROS.	37.300,00		37.300,00	27.713,86	27.713,86	25.228,71	2.485,15	9.586,14
132	221	22100	ENERGÍA ELÉCTRICA.		782,56	782,56	8.780,80	8.780,80	6.140,49	2.640,31	-7.998,24
			CTE 221 SUMINISTROS.	37.300,00	782,56	38.082,56	36.494,66	36.494,66	31.369,20	5.125,46	1.587,90
132	223	223	TRANSPORTES.	600,00		600,00					600,00
			CTE 223 TRANSPORTES.	600,00		600,00					600,00
132	224	224	PRIMAS DE SEGUROS.	600,00		600,00	349,41	349,41	349,41		250,59
			CTE 224 PRIMAS DE SEGUROS.	600,00		600,00	349,41	349,41	349,41		250,59
132	226	226	GASTOS DIVERSOS.	1.800,00		1.800,00	1.424,84	1.424,84	1.192,84	232,00	375,16
			CTE 226 GASTOS DIVERSOS.	1.800,00		1.800,00	1.424,84	1.424,84	1.192,84	232,00	375,16
			ART. 22 MATERIAL, SUMINISTROS Y OTROS.	42.700,00	782,56	43.482,56	40.309,72	40.309,72	34.681,22	5.628,50	3.172,84
			CAP. 2 GASTOS CORRIENTES EN BIENES Y SERVICIOS.	77.200,00	7.782,56	84.982,56	77.947,57	77.947,57	67.777,66	10.169,91	7.034,99
132	623	62300	MAQUINARIA, INSTALACIONES Y UTILLAJE		889,35	889,35	889,35	889,35	889,35		
			CTE 623 MAQUINARIA, INSTALACIONES TÉCNICAS Y UTILLAJE.		889,35	889,35	889,35	889,35	889,35		
			ART. 62 INVERSIÓN NUEVA ASOCIADA AL FUNCIONAM OPERAT DE LOS SERV.		889,35	889,35	889,35	889,35	889,35		
			CAP. 6 INVERSIONES REALES.		889,35	889,35	889,35	889,35	889,35		
			TOTAL GR. PROGRA. 132	773.123,86	-19.449,79	753.674,07	745.825,82	745.825,82	719.925,33	25.900,49	7.848,25

ESTAT DE LIQUIDACIÓ DE PRESSUPOST DE DESPESES PER GRUP DE PROGRAMA I CONCEPTE

Àrea de Despesa : **1** **SERVICIOS PÚBLICOS BÁSICOS.**

Política **13** **SEGURIDAD Y MOVILIDAD CIUDADANA.**

Grup Prog. **133** **ORDENACIÓN DEL TRÁFICO Y DEL ESTACIONAMIENTO.**

APLIC.			DENOMINACIÓ DELS CONCEPTES	CRÈDITS PRESSUPOSTARIS			DESPESES COMPROMÈS.	OBLIGACIONS RECONEGUDES NETES	PAGAMENTS	OBLIGACIONS PENDENTS DE PAGAMENT A 31 DE DESEMBRE	ROMANENTS DE CRÈDIT
Cl. Programa	Cl. Econòmica			INICIALS	MODIFICACIONS	DEFINITIVES					
G. Prog.	Ct.	Subconc.									
133	130	130	LABORAL FIJO.	19.420,18		19.420,18	19.384,38	19.384,38	19.384,38		35,80
			CTE 130 LABORAL FIJO.	19.420,18		19.420,18	19.384,38	19.384,38	19.384,38		35,80
			ART. 13 PERSONAL LABORAL.	19.420,18		19.420,18	19.384,38	19.384,38	19.384,38		35,80
133	160	160	CUOTAS SOCIALES.	9.024,00		9.024,00	6.840,79	6.840,79	6.248,86	591,93	2.183,21
			CTE 160 CUOTAS SOCIALES.	9.024,00		9.024,00	6.840,79	6.840,79	6.248,86	591,93	2.183,21
			ART. 16 CUOTAS, PRESTACIONES Y GASTOS SOC. A CARGO DEL EMPLEADOR.	9.024,00		9.024,00	6.840,79	6.840,79	6.248,86	591,93	2.183,21
			CAP. 1 GASTOS DE PERSONAL.	28.444,18		28.444,18	26.225,17	26.225,17	25.633,24	591,93	2.219,01
133	203	203	ARRENDAMIENTOS DE MAQUINARIA, INSTALACIONES Y UTILLAJE.	1.000,00		1.000,00	1.440,00	1.440,00	1.440,00		-440,00
			CTE 203 ARRENDAMIENTOS DE MAQUINARIA, INSTALACIONES Y UTILLAJE.	1.000,00		1.000,00	1.440,00	1.440,00	1.440,00		-440,00
			ART. 20 ARRENDAMIENTOS Y CÁNONES.	1.000,00		1.000,00	1.440,00	1.440,00	1.440,00		-440,00
133	213	213	MAQUINARIA, INSTALACIONES TÉCNICAS Y UTILLAJE.	2.400,00	2.000,00	4.400,00	5.548,94	5.548,94	3.159,24	2.389,70	-1.148,94
133	213	21300	MAQUINARIA, INSTALACIONES TÉCNICAS Y UTILLAJE		322,77	322,77	322,77	322,77	322,77		
			CTE 213 MAQUINARIA, INSTALACIONES TÉCNICAS Y UTILLAJE.	2.400,00	2.322,77	4.722,77	5.871,71	5.871,71	3.482,01	2.389,70	-1.148,94
133	214	214	ELEMENTOS DE TRANSPORTE.	1.200,00		1.200,00	494,57	494,57	494,57		705,43
			CTE 214 ELEMENTOS DE TRANSPORTE.	1.200,00		1.200,00	494,57	494,57	494,57		705,43
			ART. 21 REPARACIONES, MANTENIMIENTO Y CONSERVACIÓN.	3.600,00	2.322,77	5.922,77	6.366,28	6.366,28	3.976,58	2.389,70	-443,51
133	221	221	SUMINISTROS.	1.400,00		1.400,00	376,10	376,10	227,62	148,48	1.023,90
133	221	22100	ENERGÍA ELÉCTRICA.	1.200,00		1.200,00	841,72	841,72	736,03	105,69	358,28
			CTE 221 SUMINISTROS.	2.600,00		2.600,00	1.217,82	1.217,82	963,65	254,17	1.382,18

ESTAT DE LIQUIDACIÓ DE PRESSUPOST DE DESPESES PER GRUP DE PROGRAMA I CONCEPTE

Àrea de Despesa : **1** **SERVICIOS PÚBLICOS BÁSICOS.**

Política **13** **SEGURIDAD Y MOVILIDAD CIUDADANA.**

Grup Prog. **133** **ORDENACIÓN DEL TRÁFICO Y DEL ESTACIONAMIENTO.**

APLIC.			DENOMINACIÓ DELS CONCEPTES	CRÈDITS PRESSUPOSTARIS			DESPESES COMPROMÈS.	OBLIGACIONS RECONEGUDES NETES	PAGAMENTS	OBLIGACIONS PENDENTS DE PAGAMENT A 31 DE DESEMBRE	ROMANENTS DE CRÈDIT
Cl. Programa	Cl. Econòmica			INICIALS	MODIFICACIONS	DEFINITIVES					
G. Prog.	Ct.	Subconc.									
133	224	224	PRIMAS DE SEGUROS.	600,00		600,00	923,08	923,08	923,08		-323,08
			CTE 224 PRIMAS DE SEGUROS.	600,00		600,00	923,08	923,08	923,08		-323,08
133	226	226	GASTOS DIVERSOS.	1.800,00		1.800,00	1.821,27	1.821,27	1.356,63	464,64	-21,27
			CTE 226 GASTOS DIVERSOS.	1.800,00		1.800,00	1.821,27	1.821,27	1.356,63	464,64	-21,27
133	227	227	TRABAJOS REALIZADOS POR OTRAS EMPRESAS Y PROFESIONALES.	1.800,00		1.800,00	406,56	406,56	406,56		1.393,44
133	227	22700	LIMPIEZA Y ASEO.		784,08	784,08	784,08	784,08	784,08		
			CTE 227 TRABAJOS REALIZADOS POR OTRAS EMPRESAS Y PROFESIONALES.	1.800,00	784,08	2.584,08	1.190,64	1.190,64	1.190,64		1.393,44
			ART. 22 MATERIAL, SUMINISTROS Y OTROS.	6.800,00	784,08	7.584,08	5.152,81	5.152,81	4.434,00	718,81	2.431,27
			CAP. 2 GASTOS CORRIENTES EN BIENES Y SERVICIOS.	11.400,00	3.106,85	14.506,85	12.959,09	12.959,09	9.850,58	3.108,51	1.547,76
133	609	60900	OBRAS DE INVERSIONES	10.000,00		10.000,00	9.333,86	9.333,86	9.333,86		666,14
			CTE 609 OTRAS INVERS NUEVAS EN INFRAEST Y BIENES DEST AL USO GRAL	10.000,00		10.000,00	9.333,86	9.333,86	9.333,86		666,14
			ART. 60 INVERS NUEVA EN INFRAESTRUCTURAS Y BIENES DEST AL USO GRAL	10.000,00		10.000,00	9.333,86	9.333,86	9.333,86		666,14
			CAP. 6 INVERSIONES REALES.	10.000,00		10.000,00	9.333,86	9.333,86	9.333,86		666,14
			TOTAL GR. PROGRA. 133	49.844,18	3.106,85	52.951,03	48.518,12	48.518,12	44.817,68	3.700,44	4.432,91

ESTAT DE LIQUIDACIÓ DE PRESSUPOST DE DESPESES PER GRUP DE PROGRAMA I CONCEPTE

Àrea de Despesa : **1** **SERVICIOS PÚBLICOS BÁSICOS.**

Política **13** **SEGURIDAD Y MOVILIDAD CIUDADANA.**

Grup Prog. **134** **PROTECCIÓN CIVIL .**

APLIC.			DENOMINACIÓ DELS CONCEPTES	CRÈDITS PRESSUPOSTARIS			DESPESES COMPROMÈS.	OBLIGACIONS RECONEGUDES NETES	PAGAMENTS	OBLIGACIONS PENDENTS DE PAGAMENT A 31 DE DESEMBRE	ROMANENTS DE CRÈDIT
Cl. Programa	Cl. Econòmica			INICIALS	MODIFICACIONS	DEFINITIVES					
G. Prog.	Ct.	Subconc.									
134	203	203	ARRENDAMIENTOS DE MAQUINARIA, INSTALACIONES Y UTILLAJE.	600,00		600,00					600,00
			CTE 203 ARRENDAMIENTOS DE MAQUINARIA, INSTALACIONES Y UTILLAJE.	600,00		600,00					600,00
			ART. 20 ARRENDAMIENTOS Y CÁNONES.	600,00		600,00					600,00
134	221	221	SUMINISTROS.	1.000,00		1.000,00	333,02	333,02	333,02		666,98
			CTE 221 SUMINISTROS.	1.000,00		1.000,00	333,02	333,02	333,02		666,98
134	224	224	PRIMAS DE SEGUROS.	1.200,00		1.200,00	441,32	441,32	441,32		758,68
			CTE 224 PRIMAS DE SEGUROS.	1.200,00		1.200,00	441,32	441,32	441,32		758,68
134	226	226	GASTOS DIVERSOS.	1.000,00		1.000,00					1.000,00
			CTE 226 GASTOS DIVERSOS.	1.000,00		1.000,00					1.000,00
			ART. 22 MATERIAL, SUMINISTROS Y OTROS.	3.200,00		3.200,00	774,34	774,34	774,34		2.425,66
134	230	230	DIETAS.	3.300,00		3.300,00	2.376,00	2.376,00	2.376,00		924,00
			CTE 230 DIETAS.	3.300,00		3.300,00	2.376,00	2.376,00	2.376,00		924,00
			ART. 23 INDEMNIZACIONES POR RAZÓN DEL SERVICIO.	3.300,00		3.300,00	2.376,00	2.376,00	2.376,00		924,00
			CAP. 2 GASTOS CORRIENTES EN BIENES Y SERVICIOS.	7.100,00		7.100,00	3.150,34	3.150,34	3.150,34		3.949,66
134	489	489	OTRAS TRANSFERENCIAS	3.000,00		3.000,00	1.368,89	1.368,89	768,89	600,00	1.631,11
			CTE 489 OTRAS TRANSFERENCIAS	3.000,00		3.000,00	1.368,89	1.368,89	768,89	600,00	1.631,11
			ART. 48 A FAMILIAS E INSTITUCIONES SIN FINES DE LUCRO.	3.000,00		3.000,00	1.368,89	1.368,89	768,89	600,00	1.631,11
			CAP. 4 TRANSFERENCIAS CORRIENTES.	3.000,00		3.000,00	1.368,89	1.368,89	768,89	600,00	1.631,11
			TOTAL GR. PROGRA. 134	10.100,00		10.100,00	4.519,23	4.519,23	3.919,23	600,00	5.580,77

ESTAT DE LIQUIDACIÓ DE PRESSUPOST DE DESPESES PER GRUP DE PROGRAMA I CONCEPTE

Àrea de Despesa : **1** **SERVICIOS PÚBLICOS BÁSICOS.**

Política **13** **SEGURIDAD Y MOVILIDAD CIUDADANA.**

Grup Prog. **135** **SERVICIO DE EXTINCIÓN DE INCENDIOS.**

APLIC.			DENOMINACIÓ DELS CONCEPTES	CRÈDITS PRESSUPOSTARIS			DESPESES COMPROMÈS.	OBLIGACIONS RECONEGUDES NETES	PAGAMENTS	OBLIGACIONS PENDENTS DE PAGAMENT A 31 DE DESEMBRE	ROMANENTS DE CRÈDIT
Cl. Programa	Cl. Econòmica			INICIALS	MODIFICACIONS	DEFINITIVES					
G. Prog.	Ct.	Subconc.									
135	467	467	A CONSORCIOS.	44.619,52		44.619,52	43.668,67	43.668,67	43.668,67		950,85
			CTE 467 A CONSORCIOS.	44.619,52		44.619,52	43.668,67	43.668,67	43.668,67		950,85
			ART. 46 A ENTIDADES LOCALES.	44.619,52		44.619,52	43.668,67	43.668,67	43.668,67		950,85
			CAP. 4 TRANSFERENCIAS CORRIENTES.	44.619,52		44.619,52	43.668,67	43.668,67	43.668,67		950,85
			TOTAL GR. PROGRA. 135	44.619,52		44.619,52	43.668,67	43.668,67	43.668,67		950,85

ESTAT DE LIQUIDACIÓ DE PRESSUPOST DE DESPESES PER GRUP DE PROGRAMA I CONCEPTE

Àrea de Despesa : **1 SERVICIOS PÚBLICOS BÁSICOS.**

Política **15 VIVIENDA Y URBANISMO.**

Grup Prog. **151 URBANISMO.**

APLIC.			DENOMINACIÓ DELS CONCEPTES	CRÈDITS PRESSUPOSTARIS			DESPESES COMPROMÈS.	OBLIGACIONS RECONEGUDES NETES	PAGAMENTS	OBLIGACIONS PENDENTS DE PAGAMENT A 31 DE DESEMBRE	ROMANENTS DE CRÈDIT
Cl. Programa	Cl. Econòmica			INICIALS	MODIFICACIONS	DEFINITIVES					
G. Prog.	Ct.	Subconc.									
151	120	120	RETRIBUCIONES BÁSICAS.	76.798,62	-21.285,10	55.513,52	39.826,27	39.826,27	39.826,27		15.687,25
			CTE 120 RETRIBUCIONES BÁSICAS.	76.798,62	-21.285,10	55.513,52	39.826,27	39.826,27	39.826,27		15.687,25
151	121	121	RETRIBUCIONES COMPLEMENTARIAS.	104.661,90	-26.647,74	78.014,16	46.254,86	46.254,86	46.254,86		31.759,30
			CTE 121 RETRIBUCIONES COMPLEMENTARIAS.	104.661,90	-26.647,74	78.014,16	46.254,86	46.254,86	46.254,86		31.759,30
			ART. 12 PERSONAL FUNCIONARIO.	181.460,52	-47.932,84	133.527,68	86.081,13	86.081,13	86.081,13		47.446,55
151	130	130	LABORAL FIJO.	4.515,36		4.515,36	50.670,55	50.670,55	50.670,55		-46.155,19
			CTE 130 LABORAL FIJO.	4.515,36		4.515,36	50.670,55	50.670,55	50.670,55		-46.155,19
			ART. 13 PERSONAL LABORAL.	4.515,36		4.515,36	50.670,55	50.670,55	50.670,55		-46.155,19
151	160	160	CUOTAS SOCIALES.	59.321,02	-14.379,85	44.941,17	43.627,80	43.627,80	39.992,15	3.635,65	1.313,37
			CTE 160 CUOTAS SOCIALES.	59.321,02	-14.379,85	44.941,17	43.627,80	43.627,80	39.992,15	3.635,65	1.313,37
			ART. 16 CUOTAS, PRESTACIONES Y GASTOS SOC. A CARGO DEL EMPLEADOR.	59.321,02	-14.379,85	44.941,17	43.627,80	43.627,80	39.992,15	3.635,65	1.313,37
			CAP. 1 GASTOS DE PERSONAL.	245.296,90	-62.312,69	182.984,21	180.379,48	180.379,48	176.743,83	3.635,65	2.604,73
151	220	220	MATERIAL DE OFICINA.	4.300,00		4.300,00	2.134,17	2.134,17	1.673,10	461,07	2.165,83
151	220	22000	ORDINARIO NO INVENTARIABLE.		84,36	84,36					84,36
			CTE 220 MATERIAL DE OFICINA.	4.300,00	84,36	4.384,36	2.134,17	2.134,17	1.673,10	461,07	2.250,19
151	221	221	SUMINISTROS.	1.900,00		1.900,00	7.393,14	7.393,14	6.852,08	541,06	-5.493,14
151	221	22100	ENERGÍA ELÉCTRICA.	1.400,00	364,23	1.764,23	584,47	584,47	499,36	85,11	1.179,76
			CTE 221 SUMINISTROS.	3.300,00	364,23	3.664,23	7.977,61	7.977,61	7.351,44	626,17	-4.313,38
151	224	224	PRIMAS DE SEGUROS.	1.500,00		1.500,00	1.363,55	1.363,55	1.363,55		136,45
			CTE 224 PRIMAS DE SEGUROS.	1.500,00		1.500,00	1.363,55	1.363,55	1.363,55		136,45
151	226	226	GASTOS DIVERSOS.	3.600,00		3.600,00	8.949,18	8.949,18	5.883,62	3.065,56	-5.349,18

ESTAT DE LIQUIDACIÓ DE PRESSUPOST DE DESPESES PER GRUP DE PROGRAMA I CONCEPTE

Àrea de Despesa : **1** **SERVICIOS PÚBLICOS BÁSICOS.**

Política **15** **VIVIENDA Y URBANISMO.**

Grup Prog. **151** **URBANISMO.**

APLIC.			DENOMINACIÓ DELS CONCEPTES	CRÈDITS PRESSUPOSTARIS			DESPESES COMPROMÈS.	OBLIGACIONS RECONEGUDES NETES	PAGAMENTS	OBLIGACIONS PENDENTS DE PAGAMENT A 31 DE DESEMBRE	ROMANENTS DE CRÈDIT
Cl. Programa	Cl. Econòmica			INICIALS	MODIFICACIONS	DEFINITIVES					
G. Prog.	Ct.	Subconc.									
			CTE 226 GASTOS DIVERSOS.	3.600,00		3.600,00	8.949,18	8.949,18	5.883,62	3.065,56	-5.349,18
151	227	227	TRABAJOS REALIZADOS POR OTRAS EMPRESAS Y PROFESIONALES.	63.500,00		63.500,00	35.795,40	35.795,40	31.775,02	4.020,38	27.704,60
151	227	22700	LIMPIEZA Y ASEO.		17.416,70	17.416,70					17.416,70
151	227	22703	GASTOS POR EJECUCIÓN SUBSIDIARIA	3.000,00		3.000,00					3.000,00
151	227	22713	GASTOS POR EJECUCIÓN SUBSIDIARIA INMEDIATA	3.000,00		3.000,00	11.797,00	11.797,00	11.797,00		-8.797,00
			CTE 227 TRABAJOS REALIZADOS POR OTRAS EMPRESAS Y PROFESIONALES.	69.500,00	17.416,70	86.916,70	47.592,40	47.592,40	43.572,02	4.020,38	39.324,30
			ART. 22 MATERIAL, SUMINISTROS Y OTROS.	82.200,00	17.865,29	100.065,29	68.016,91	68.016,91	59.843,73	8.173,18	32.048,38
			CAP. 2 GASTOS CORRIENTES EN BIENES Y SERVICIOS.	82.200,00	17.865,29	100.065,29	68.016,91	68.016,91	59.843,73	8.173,18	32.048,38
151	609	60900	OBRAS DE INVERSIONES		69,69	69,69					69,69
			CTE 609 OTRAS INVERS NUEVAS EN INFRAEST Y BIENES DEST AL USO GRAL		69,69	69,69					69,69
			ART. 60 INVERS NUEVA EN INFRAESTRUCTURAS Y BIENES DEST AL USO GRAL		69,69	69,69					69,69
151	619	61900	OBRAS DE PAVIMENTACION	10.000,00		10.000,00	3.809,52	3.809,52		3.809,52	6.190,48
			CTE 619 OTRAS INVER DE REPOSIC EN INFRAEST Y BIENES DEST AL USO GRAL	10.000,00		10.000,00	3.809,52	3.809,52		3.809,52	6.190,48
			ART. 61 INVERS DE REPOSICIÓN DE INFRAES Y BIENES DEST AL USO GRAL	10.000,00		10.000,00	3.809,52	3.809,52		3.809,52	6.190,48
151	640	64000	GASTOS EN INVERSIONES DE CARÁCTER INMATERIAL.		33.643,40	33.643,40	21.254,59	21.254,59	21.254,59		12.388,81
			CTE 640 GASTOS EN INVERSIONES DE CARÁCTER INMATERIAL.		33.643,40	33.643,40	21.254,59	21.254,59	21.254,59		12.388,81
			ART. 64 GASTOS EN INVERSIONES DE CARÁCTER INMATERIAL.		33.643,40	33.643,40	21.254,59	21.254,59	21.254,59		12.388,81

ESTAT DE LIQUIDACIÓ DE PRESSUPOST DE DESPESES PER GRUP DE PROGRAMA I CONCEPTE

Àrea de Despesa : **1** **SERVICIOS PÚBLICOS BÁSICOS.**

Política **15** **VIVIENDA Y URBANISMO.**

Grup Prog. **151** **URBANISMO.**

APLIC.			DENOMINACIÓ DELS CONCEPTES	CRÈDITS PRESSUPOSTARIS			DESPESES COMPROMÈS.	OBLIGACIONS RECONEGUDES NETES	PAGAMENTS	OBLIGACIONS PENDENTS DE PAGAMENT A 31 DE DESEMBRE	ROMANENTS DE CRÈDIT
Cl. Programa	Cl. Econòmica			INICIALS	MODIFICACIONS	DEFINITIVES					
G. Prog.	Ct.	Subconc.									
			CAP. 6 INVERSIONES REALES.	10.000,00	33.713,09	43.713,09	25.064,11	25.064,11	21.254,59	3.809,52	18.648,98
			TOTAL GR. PROGRA. 151	337.496,90	-10.734,31	326.762,59	273.460,50	273.460,50	257.842,15	15.618,35	53.302,09

ESTAT DE LIQUIDACIÓ DE PRESSUPOST DE DESPESES PER GRUP DE PROGRAMA I CONCEPTE

Àrea de Despesa : **1** **SERVICIOS PÚBLICOS BÁSICOS.**

Política **15** **VIVIENDA Y URBANISMO.**

Grup Prog. **152** **VIVIENDA.**

APLIC.			DENOMINACIÓ DELS CONCEPTES	CRÈDITS PRESSUPOSTARIS			DESPESES COMPROMÈS.	OBLIGACIONS RECONEGUDES NETES	PAGAMENTS	OBLIGACIONS PENDENTS DE PAGAMENT A 31 DE DESEMBRE	ROMANENTS DE CRÈDIT
Cl. Programa	Cl. Econòmica			INICIALS	MODIFICACIONS	DEFINITIVES					
G. Prog.	Ct.	Subconc.									
152	221	221	SUMINISTROS.	700,00		700,00					700,00
152	221	22100	ENERGÍA ELÉCTRICA.	8.550,00		8.550,00	7.452,71	7.452,71	3.835,17	3.617,54	1.097,29
			CTE 221 SUMINISTROS.	9.250,00		9.250,00	7.452,71	7.452,71	3.835,17	3.617,54	1.797,29
			ART. 22 MATERIAL, SUMINISTROS Y OTROS.	9.250,00		9.250,00	7.452,71	7.452,71	3.835,17	3.617,54	1.797,29
			CAP. 2 GASTOS CORRIENTES EN BIENES Y SERVICIOS.	9.250,00		9.250,00	7.452,71	7.452,71	3.835,17	3.617,54	1.797,29
			TOTAL GR. PROGRA. 152	9.250,00		9.250,00	7.452,71	7.452,71	3.835,17	3.617,54	1.797,29

ESTAT DE LIQUIDACIÓ DE PRESSUPOST DE DESPESES PER GRUP DE PROGRAMA I CONCEPTE

Àrea de Despesa : **1 SERVICIOS PÚBLICOS BÁSICOS.**

Política **15 VIVIENDA Y URBANISMO.**

Grup Prog. **155 VÍAS PÚBLICAS.**

APLIC.			DENOMINACIÓ DELS CONCEPTES	CRÈDITS PRESSUPOSTARIS			DESPESES COMPROMÈS.	OBLIGACIONS RECONEGUDES NETES	PAGAMENTS	OBLIGACIONS PENDENTS DE PAGAMENT A 31 DE DESEMBRE	ROMANENTS DE CRÈDIT
Cl. Programa	Cl. Econòmica			INICIALS	MODIFICACIONS	DEFINITIVES					
G. Prog.	Ct.	Subconc.									
155	120	120	RETRIBUCIONES BÁSICAS.	22.982,32	-12.906,52	10.075,80	3.499,05	3.499,05	3.499,05		6.576,75
			CTE 120 RETRIBUCIONES BÁSICAS.	22.982,32	-12.906,52	10.075,80	3.499,05	3.499,05	3.499,05		6.576,75
155	121	121	RETRIBUCIONES COMPLEMENTARIAS.	25.344,06	-14.741,30	10.602,76	3.660,48	3.660,48	3.660,48		6.942,28
			CTE 121 RETRIBUCIONES COMPLEMENTARIAS.	25.344,06	-14.741,30	10.602,76	3.660,48	3.660,48	3.660,48		6.942,28
			ART. 12 PERSONAL FUNCIONARIO.	48.326,38	-27.647,82	20.678,56	7.159,53	7.159,53	7.159,53		13.519,03
155	130	130	LABORAL FIJO.	69.555,50	-17.247,44	52.308,06	51.954,45	51.954,45	51.954,45		353,61
			CTE 130 LABORAL FIJO.	69.555,50	-17.247,44	52.308,06	51.954,45	51.954,45	51.954,45		353,61
155	131	131	LABORAL TEMPORAL.	28.115,76		28.115,76	37.676,54	37.676,54	37.676,54		-9.560,78
			CTE 131 LABORAL TEMPORAL.	28.115,76		28.115,76	37.676,54	37.676,54	37.676,54		-9.560,78
			ART. 13 PERSONAL LABORAL.	97.671,26	-17.247,44	80.423,82	89.630,99	89.630,99	89.630,99		-9.207,17
155	160	160	CUOTAS SOCIALES.	52.510,31	-18.330,95	34.179,36	31.948,67	31.948,67	30.110,27	1.838,40	2.230,69
			CTE 160 CUOTAS SOCIALES.	52.510,31	-18.330,95	34.179,36	31.948,67	31.948,67	30.110,27	1.838,40	2.230,69
			ART. 16 CUOTAS, PRESTACIONES Y GASTOS SOC. A CARGO DEL EMPLEADOR.	52.510,31	-18.330,95	34.179,36	31.948,67	31.948,67	30.110,27	1.838,40	2.230,69
			CAP. 1 GASTOS DE PERSONAL.	198.507,95	-63.226,21	135.281,74	128.739,19	128.739,19	126.900,79	1.838,40	6.542,55
155	210	210	INFRAESTRUCTURAS Y BIENES NATURALES.	5.000,00		5.000,00	5.941,52	5.941,52	4.685,65	1.255,87	-941,52
			CTE 210 INFRAESTRUCTURAS Y BIENES NATURALES.	5.000,00		5.000,00	5.941,52	5.941,52	4.685,65	1.255,87	-941,52
155	213	213	MAQUINARIA, INSTALACIONES TÉCNICAS Y UTILLAJE.	600,00		600,00	173,76	173,76	93,90	79,86	426,24
			CTE 213 MAQUINARIA, INSTALACIONES TÉCNICAS Y UTILLAJE.	600,00		600,00	173,76	173,76	93,90	79,86	426,24
155	214	214	ELEMENTOS DE TRANSPORTE.	1.200,00		1.200,00	834,39	834,39	671,09	163,30	365,61
155	214	21400	ELEMENTOS DE TRANSPORTE.		118,97	118,97	118,97	118,97	118,97		

ESTAT DE LIQUIDACIÓ DE PRESSUPOST DE DESPESES PER GRUP DE PROGRAMA I CONCEPTE

Àrea de Despesa : **1 SERVICIOS PÚBLICOS BÁSICOS.**

Política **15 VIVIENDA Y URBANISMO.**

Grup Prog. **155 VÍAS PÚBLICAS.**

APLIC.			DENOMINACIÓ DELS CONCEPTES	CRÈDITS PRESSUPOSTARIS			DESPESES COMPROMÈS.	OBLIGACIONS RECONEGUDES NETES	PAGAMENTS	OBLIGACIONS PENDENTS DE PAGAMENT A 31 DE DESEMBRE	ROMANENTS DE CRÈDIT
Cl. Programa	Cl. Econòmica			INICIALS	MODIFICACIONS	DEFINITIVES					
G. Prog.	Ct.	Subconc.									
			CTE 214 ELEMENTOS DE TRANSPORTE.	1.200,00	118,97	1.318,97	953,36	953,36	790,06	163,30	365,61
			ART. 21 REPARACIONES, MANTENIMIENTO Y CONSERVACIÓN.	6.800,00	118,97	6.918,97	7.068,64	7.068,64	5.569,61	1.499,03	-149,67
155	221	221	SUMINISTROS.	4.200,00	4.000,00	8.200,00	9.802,76	9.802,76	6.767,87	3.034,89	-1.602,76
155	221	22100	ENERGÍA ELÉCTRICA.		154,15	154,15	154,15	154,15	154,15		
			CTE 221 SUMINISTROS.	4.200,00	4.154,15	8.354,15	9.956,91	9.956,91	6.922,02	3.034,89	-1.602,76
155	223	223	TRANSPORTES.	600,00		600,00	162,08	162,08	162,08		437,92
			CTE 223 TRANSPORTES.	600,00		600,00	162,08	162,08	162,08		437,92
155	224	224	PRIMAS DE SEGUROS.	1.200,00		1.200,00	879,41	879,41	879,41		320,59
			CTE 224 PRIMAS DE SEGUROS.	1.200,00		1.200,00	879,41	879,41	879,41		320,59
155	227	227	TRABAJOS REALIZADOS POR OTRAS EMPRESAS Y PROFESIONALES.	222.774,40		222.774,40	220.802,04	220.802,04	200.361,30	20.440,74	1.972,36
			CTE 227 TRABAJOS REALIZADOS POR OTRAS EMPRESAS Y PROFESIONALES.	222.774,40		222.774,40	220.802,04	220.802,04	200.361,30	20.440,74	1.972,36
			ART. 22 MATERIAL, SUMINISTROS Y OTROS.	228.774,40	4.154,15	232.928,55	231.800,44	231.800,44	208.324,81	23.475,63	1.128,11
			CAP. 2 GASTOS CORRIENTES EN BIENES Y SERVICIOS.	235.574,40	4.273,12	239.847,52	238.869,08	238.869,08	213.894,42	24.974,66	978,44
155	609	60902	OTRAS		88.935,61	88.935,61	85.501,86	85.501,86	85.501,86		3.433,75
			CTE 609 OTRAS INVERS NUEVAS EN INFRAEST Y BIENES DEST AL USO GRAL		88.935,61	88.935,61	85.501,86	85.501,86	85.501,86		3.433,75
			ART. 60 INVERS NUEVA EN INFRAESTRUCTURAS Y BIENES DEST AL USO GRAL		88.935,61	88.935,61	85.501,86	85.501,86	85.501,86		3.433,75
155	619	61900	OBRAS DE PAVIMENTACION	10.000,00	3.000,00	13.000,00	12.196,43	12.196,43	1.796,85	10.399,58	803,57
155	619	61902	OTRAS INV.REPOSICION INFRAESTRUCTURA		1.025,43	1.025,43	1.025,43	1.025,43	1.025,43		

ESTAT DE LIQUIDACIÓ DE PRESSUPOST DE DESPESES PER GRUP DE PROGRAMA I CONCEPTE

Àrea de Despesa : **1** **SERVICIOS PÚBLICOS BÁSICOS.**

Política **15** **VIVIENDA Y URBANISMO.**

Grup Prog. **155** **VÍAS PÚBLICAS.**

APLIC.			DENOMINACIÓ DELS CONCEPTES	CRÈDITS PRESSUPOSTARIS			DESPESES COMPROMÈS.	OBLIGACIONS RECONEGUDES NETES	PAGAMENTS	OBLIGACIONS PENDENTS DE PAGAMENT A 31 DE DESEMBRE	ROMANENTS DE CRÈDIT
Cl. Programa	Cl. Econòmica			INICIALS	MODIFICACIONS	DEFINITIVES					
G. Prog.	Ct.	Subconc.									
			CTE 619 OTRAS INVER DE REPOSIC EN INFRAEST Y BIENES DEST AL USO GRAL	10.000,00	4.025,43	14.025,43	13.221,86	13.221,86	2.822,28	10.399,58	803,57
			ART. 61 INVERS DE REPOSICIÓN DE INFRAES Y BIENES DEST AL USO GRAL	10.000,00	4.025,43	14.025,43	13.221,86	13.221,86	2.822,28	10.399,58	803,57
155	623	62300	MAQUINARIA, INSTALACIONES Y UTILLAJE		1.366,09	1.366,09	1.366,09	1.366,09	1.366,09		
			CTE 623 MAQUINARIA, INSTALACIONES TÉCNICAS Y UTILLAJE.		1.366,09	1.366,09	1.366,09	1.366,09	1.366,09		
			ART. 62 INVERSIÓN NUEVA ASOCIADA AL FUNCIONAM OPERAT DE LOS SERV.		1.366,09	1.366,09	1.366,09	1.366,09	1.366,09		
			CAP. 6 INVERSIONES REALES.	10.000,00	94.327,13	104.327,13	100.089,81	100.089,81	89.690,23	10.399,58	4.237,32
			TOTAL GR. PROGRA. 155	444.082,35	35.374,04	479.456,39	467.698,08	467.698,08	430.485,44	37.212,64	11.758,31

ESTAT DE LIQUIDACIÓ DE PRESSUPOST DE DESPESES PER GRUP DE PROGRAMA I CONCEPTE

Àrea de Despesa : **1** **SERVICIOS PÚBLICOS BÁSICOS.**

Política **16** **BIENESTAR COMUNITARIO .**

Grup Prog. **161** **SANEAMIENTO, ABASTECIMIENTO Y DISTRIBUCIÓN DE AGUAS.**

APLIC.			DENOMINACIÓ DELS CONCEPTES	CRÈDITS PRESSUPOSTARIS			DESPESES COMPROMÈS.	OBLIGACIONS RECONEGUDES NETES	PAGAMENTS	OBLIGACIONS PENDENTS DE PAGAMENT A 31 DE DESEMBRE	ROMANENTS DE CRÈDIT
Cl. Programa	Cl. Econòmica			INICIALS	MODIFICACIONS	DEFINITIVES					
G. Prog.	Ct.	Subconc.									
161	221	22100	ENERGÍA ELÉCTRICA.	600,00		600,00	289,35	289,35	284,58	4,77	310,65
			CTE 221 SUMINISTROS.	600,00		600,00	289,35	289,35	284,58	4,77	310,65
161	225	225	TRIBUTOS.	20.000,00		20.000,00	13.456,12	13.456,12	11.717,86	1.738,26	6.543,88
161	225	22500	TRIBUTOS ESTATALES.		2.972,16	2.972,16	2.972,16	2.972,16	2.972,16		
			CTE 225 TRIBUTOS.	20.000,00	2.972,16	22.972,16	16.428,28	16.428,28	14.690,02	1.738,26	6.543,88
161	226	226	GASTOS DIVERSOS.	600,00		600,00	4.595,91	4.595,91	4.595,91		-3.995,91
			CTE 226 GASTOS DIVERSOS.	600,00		600,00	4.595,91	4.595,91	4.595,91		-3.995,91
161	227	227	TRABAJOS REALIZADOS POR OTRAS EMPRESAS Y PROFESIONALES.	2.400,00		2.400,00	2.273,94	2.273,94	1.976,52	297,42	126,06
161	227	22700	LIMPIEZA Y ASEO.		152,46	152,46	152,46	152,46	152,46		
			CTE 227 TRABAJOS REALIZADOS POR OTRAS EMPRESAS Y PROFESIONALES.	2.400,00	152,46	2.552,46	2.426,40	2.426,40	2.128,98	297,42	126,06
			ART. 22 MATERIAL, SUMINISTROS Y OTROS.	23.600,00	3.124,62	26.724,62	23.739,94	23.739,94	21.699,49	2.040,45	2.984,68
			CAP. 2 GASTOS CORRIENTES EN BIENES Y SERVICIOS.	23.600,00	3.124,62	26.724,62	23.739,94	23.739,94	21.699,49	2.040,45	2.984,68
161	489	48900	OTRAS TRANSFERENCIAS	1.000,00		1.000,00	650,00	650,00	650,00		350,00
161	489	48901	OTRAS	1.500,00		1.500,00	638,54	638,54	638,54		861,46
161	489	48902	OTRAS	600,00		600,00	600,00	600,00	600,00		
			CTE 489 OTRAS TRANSFERENCIAS	3.100,00		3.100,00	1.888,54	1.888,54	1.888,54		1.211,46
			ART. 48 A FAMILIAS E INSTITUCIONES SIN FINES DE LUCRO.	3.100,00		3.100,00	1.888,54	1.888,54	1.888,54		1.211,46
			CAP. 4 TRANSFERENCIAS CORRIENTES.	3.100,00		3.100,00	1.888,54	1.888,54	1.888,54		1.211,46
161	619	61900	OBRAS DE PAVIMENTACION	5.000,00		5.000,00	726,00	726,00	726,00		4.274,00
			CTE 619 OTRAS INVER DE REPOSIC EN INFRAEST Y BIENES DEST AL USO GRAL	5.000,00		5.000,00	726,00	726,00	726,00		4.274,00

ESTAT DE LIQUIDACIÓ DE PRESSUPOST DE DESPESES PER GRUP DE PROGRAMA I CONCEPTE

Àrea de Despesa : **1** **SERVICIOS PÚBLICOS BÁSICOS.**

Política **16** **BIENESTAR COMUNITARIO .**

Grup Prog. **161** **SANEAMIENTO, ABASTECIMIENTO Y DISTRIBUCIÓN DE AGUAS.**

APLIC.			DENOMINACIÓ DELS CONCEPTES	CRÈDITS PRESSUPOSTARIS			DESPESES COMPROMÈS.	OBLIGACIONS RECONEGUDES NETES	PAGAMENTS	OBLIGACIONS PENDENTS DE PAGAMENT A 31 DE DESEMBRE	ROMANENTS DE CRÈDIT
Cl. Programa	Cl. Econòmica			INICIALS	MODIFICACIONS	DEFINITIVES					
G. Prog.	Ct.	Subconc.									
			ART. 61 **INVERS DE REPOSICIÓN DE INFRAES Y BIENES DEST AL USO GRAL**	5.000,00		5.000,00	726,00	726,00	726,00		4.274,00
			CAP. 6 **INVERSIONES REALES.**	5.000,00		5.000,00	726,00	726,00	726,00		4.274,00
			TOTAL GR. PROGRA. 161	31.700,00	3.124,62	34.824,62	26.354,48	26.354,48	24.314,03	2.040,45	8.470,14

ESTAT DE LIQUIDACIÓ DE PRESSUPOST DE DESPESES PER GRUP DE PROGRAMA I CONCEPTE

Àrea de Despesa : **1 SERVICIOS PÚBLICOS BÁSICOS.**

Política **16 BIENESTAR COMUNITARIO .**

Grup Prog. **162 RECOGIDA, ELIMINACIÓN Y TRATAMIENTO DE RESIDUOS.**

APLIC.			DENOMINACIÓ DELS CONCEPTES	CRÈDITS PRESSUPOSTARIS			DESPESES COMPROMÈS.	OBLIGACIONS RECONEGUDES NETES	PAGAMENTS	OBLIGACIONS PENDENTS DE PAGAMENT A 31 DE DESEMBRE	ROMANENTS DE CRÈDIT
Cl. Programa	Cl. Econòmica			INICIALS	MODIFICACIONS	DEFINITIVES					
G. Prog.	Ct.	Subconc.									
162	131	13100	RETRIBUCIONES PERSONAL LABORAL EVENTUAL		191,74	191,74	191,72	191,72	191,72		0,02
			CTE 131 LABORAL TEMPORAL.		191,74	191,74	191,72	191,72	191,72		0,02
			ART. 13 PERSONAL LABORAL.		191,74	191,74	191,72	191,72	191,72		0,02
162	160	16000	SEGURIDAD SOCIAL.		69,21	69,21	68,41	68,41		68,41	0,80
			CTE 160 CUOTAS SOCIALES.		69,21	69,21	68,41	68,41		68,41	0,80
			ART. 16 CUOTAS, PRESTACIONES Y GASTOS SOC. A CARGO DEL EMPLEADOR.		69,21	69,21	68,41	68,41		68,41	0,80
			CAP. 1 GASTOS DE PERSONAL.		260,95	260,95	260,13	260,13	191,72	68,41	0,82
162	221	22100	ENERGÍA ELÉCTRICA.	800,00		800,00	283,77	283,77	220,09	63,68	516,23
			CTE 221 SUMINISTROS.	800,00		800,00	283,77	283,77	220,09	63,68	516,23
162	223	223	TRANSPORTES.	20.000,00		20.000,00	12.660,41	12.660,41	10.992,15	1.668,26	7.339,59
162	223	22300			1.495,03	1.495,03	1.495,03	1.495,03	1.495,03		
			CTE 223 TRANSPORTES.	20.000,00	1.495,03	21.495,03	14.155,44	14.155,44	12.487,18	1.668,26	7.339,59
162	226	226	GASTOS DIVERSOS.	2.400,00		2.400,00	990,58	990,58	990,58		1.409,42
162	226	22600	GASTOS DIVERSOS.		32,67	32,67	32,67	32,67	32,67		
			CTE 226 GASTOS DIVERSOS.	2.400,00	32,67	2.432,67	1.023,25	1.023,25	1.023,25		1.409,42
162	227	227	TRABAJOS REALIZADOS POR OTRAS EMPRESAS Y PROFESIONALES.	428.714,56		428.714,56	420.679,63	420.679,63	385.037,03	35.642,60	8.034,93
162	227	22700	LIMPIEZA Y ASEO.		42,35	42,35	42,35	42,35	42,35		
			CTE 227 TRABAJOS REALIZADOS POR OTRAS EMPRESAS Y PROFESIONALES.	428.714,56	42,35	428.756,91	420.721,98	420.721,98	385.079,38	35.642,60	8.034,93
			ART. 22 MATERIAL, SUMINISTROS Y OTROS.	451.914,56	1.570,05	453.484,61	436.184,44	436.184,44	398.809,90	37.374,54	17.300,17
			CAP. 2 GASTOS CORRIENTES EN BIENES Y SERVICIOS.	451.914,56	1.570,05	453.484,61	436.184,44	436.184,44	398.809,90	37.374,54	17.300,17

ESTAT DE LIQUIDACIÓ DE PRESSUPOST DE DESPESES PER GRUP DE PROGRAMA I CONCEPTE

Àrea de Despesa : 1 SERVICIOS PÚBLICOS BÁSICOS.

Política 16 BIENESTAR COMUNITARIO .

Grup Prog. 162 RECOGIDA, ELIMINACIÓN Y TRATAMIENTO DE RESIDUOS.

APLIC.			DENOMINACIÓ DELS CONCEPTES	CRÈDITS PRESSUPOSTARIS			DESPESES COMPROMÈS.	OBLIGACIONS RECONEGUDES NETES	PAGAMENTS	OBLIGACIONS PENDENTS DE PAGAMENT A 31 DE DESEMBRE	ROMANENTS DE CRÈDIT
Cl. Programa	Cl. Econòmica			INICIALS	MODIFICACIONS	DEFINITIVES					
G. Prog.	Ct.	Subconc.									
162	467	467	A CONSORCIOS.	6.000,00		6.000,00	5.387,48	5.387,48	5.387,48		612,52
			CTE 467 A CONSORCIOS.	6.000,00		6.000,00	5.387,48	5.387,48	5.387,48		612,52
			ART. 46 A ENTIDADES LOCALES.	6.000,00		6.000,00	5.387,48	5.387,48	5.387,48		612,52
			CAP. 4 TRANSFERENCIAS CORRIENTES.	6.000,00		6.000,00	5.387,48	5.387,48	5.387,48		612,52
			TOTAL GR. PROGRA. 162	457.914,56	1.831,00	459.745,56	441.832,05	441.832,05	404.389,10	37.442,95	17.913,51

ESTAT DE LIQUIDACIÓ DE PRESSUPOST DE DESPESES PER GRUP DE PROGRAMA I CONCEPTE

Àrea de Despesa : **1** **SERVICIOS PÚBLICOS BÁSICOS.**

Política **16** **BIENESTAR COMUNITARIO .**

Grup Prog. **164** **CEMENTERIO Y SERVICIOS FUNERARIOS.**

APLIC.			DENOMINACIÓ DELS CONCEPTES	CRÈDITS PRESSUPOSTARIS			DESPESES COMPROMÈS.	OBLIGACIONS RECONEGUDES NETES	PAGAMENTS	OBLIGACIONS PENDENTS DE PAGAMENT A 31 DE DESEMBRE	ROMANENTS DE CRÈDIT
Cl. Programa	Cl. Econòmica			INICIALS	MODIFICACIONS	DEFINITIVES					
G. Prog.	Ct.	Subconc.									
164	120	120	RETRIBUCIONES BÁSICAS.	9.571,74		9.571,74	9.571,74	9.571,74	9.571,74		
			CTE 120 RETRIBUCIONES BÁSICAS.	9.571,74		9.571,74	9.571,74	9.571,74	9.571,74		
164	121	121	RETRIBUCIONES COMPLEMENTARIAS.	10.602,76		10.602,76	10.602,76	10.602,76	10.602,76		
			CTE 121 RETRIBUCIONES COMPLEMENTARIAS.	10.602,76		10.602,76	10.602,76	10.602,76	10.602,76		
			ART. 12 PERSONAL FUNCIONARIO.	20.174,50		20.174,50	20.174,50	20.174,50	20.174,50		
164	160	160	CUOTAS SOCIALES.	7.172,03		7.172,03	5.630,49	5.630,49	5.188,59	441,90	1.541,54
			CTE 160 CUOTAS SOCIALES.	7.172,03		7.172,03	5.630,49	5.630,49	5.188,59	441,90	1.541,54
			ART. 16 CUOTAS, PRESTACIONES Y GASTOS SOC. A CARGO DEL EMPLEADOR.	7.172,03		7.172,03	5.630,49	5.630,49	5.188,59	441,90	1.541,54
			CAP. 1 GASTOS DE PERSONAL.	27.346,53		27.346,53	25.804,99	25.804,99	25.363,09	441,90	1.541,54
164	212	212	EDIFICIOS Y OTRAS CONSTRUCCIONES.	1.000,00		1.000,00	429,30	429,30	429,30		570,70
			CTE 212 EDIFICIOS Y OTRAS CONSTRUCCIONES.	1.000,00		1.000,00	429,30	429,30	429,30		570,70
			ART. 21 REPARACIONES, MANTENIMIENTO Y CONSERVACIÓN.	1.000,00		1.000,00	429,30	429,30	429,30		570,70
164	221	221	SUMINISTROS.	2.100,00		2.100,00	994,86	994,86	994,86		1.105,14
164	221	22100	ENERGÍA ELÉCTRICA.	800,00	92,44	892,44	897,88	897,88	660,59	237,29	-5,44
			CTE 221 SUMINISTROS.	2.900,00	92,44	2.992,44	1.892,74	1.892,74	1.655,45	237,29	1.099,70
164	226	226	GASTOS DIVERSOS.	600,00		600,00	770,73	770,73	770,73		-170,73
			CTE 226 GASTOS DIVERSOS.	600,00		600,00	770,73	770,73	770,73		-170,73
			ART. 22 MATERIAL, SUMINISTROS Y OTROS.	3.500,00	92,44	3.592,44	2.663,47	2.663,47	2.426,18	237,29	928,97
			CAP. 2 GASTOS CORRIENTES EN BIENES Y SERVICIOS.	4.500,00	92,44	4.592,44	3.092,77	3.092,77	2.855,48	237,29	1.499,67
164	622	62201	EDIFICIOS Y OTRAS CONSTRUCCIONES		27.042,00	27.042,00					27.042,00

ESTAT DE LIQUIDACIÓ DE PRESSUPOST DE DESPESES PER GRUP DE PROGRAMA I CONCEPTE

Àrea de Despesa : **1** **SERVICIOS PÚBLICOS BÁSICOS.**

Política **16** **BIENESTAR COMUNITARIO .**

Grup Prog. **164** **CEMENTERIO Y SERVICIOS FUNERARIOS.**

APLIC.			DENOMINACIÓ DELS CONCEPTES	CRÈDITS PRESSUPOSTARIS			DESPESES COMPROMÈS.	OBLIGACIONS RECONEGUDES NETES	PAGAMENTS	OBLIGACIONS PENDENTS DE PAGAMENT A 31 DE DESEMBRE	ROMANENTS DE CRÈDIT
Cl. Programa	Cl. Econòmica			INICIALS	MODIFICACIONS	DEFINITIVES					
G. Prog.	Ct.	Subconc.									
			CTE 622 EDIFICIOS Y OTRAS CONSTRUCCIONES.		27.042,00	27.042,00					27.042,00
			ART. 62 INVERSIÓN NUEVA ASOCIADA AL FUNCIONAM OPERAT DE LOS SERV.		27.042,00	27.042,00					27.042,00
164	632	63200	INV. REPOSICION EDIFICIOS Y CONSTRUCC.		11.000,00	11.000,00	8.645,45	8.645,45		8.645,45	2.354,55
			CTE 632 EDIFICIOS Y OTRAS CONSTRUCCIONES.		11.000,00	11.000,00	8.645,45	8.645,45		8.645,45	2.354,55
			ART. 63 INV DE REPOS ASOCIADA AL FUNCIONAMIENTO OPERAT DE LOS SERV		11.000,00	11.000,00	8.645,45	8.645,45		8.645,45	2.354,55
			CAP. 6 INVERSIONES REALES.		38.042,00	38.042,00	8.645,45	8.645,45		8.645,45	29.396,55
			TOTAL GR. PROGRA. 164	31.846,53	38.134,44	69.980,97	37.543,21	37.543,21	28.218,57	9.324,64	32.437,76

ESTAT DE LIQUIDACIÓ DE PRESSUPOST DE DESPESES PER GRUP DE PROGRAMA I CONCEPTE

Àrea de Despesa : **1** **SERVICIOS PÚBLICOS BÁSICOS.**

Política **16** **BIENESTAR COMUNITARIO .**

Grup Prog. **165** **ALUMBRADO PÚBLICO.**

APLIC.			DENOMINACIÓ DELS CONCEPTES	CRÈDITS PRESSUPOSTARIS			DESPESES COMPROMÈS.	OBLIGACIONS RECONEGUDES NETES	PAGAMENTS	OBLIGACIONS PENDENTS DE PAGAMENT A 31 DE DESEMBRE	ROMANENTS DE CRÈDIT
Cl. Programa	Cl. Econòmica			INICIALS	MODIFICACIONS	DEFINITIVES					
G. Prog.	Ct.	Subconc.									
165	213	213	MAQUINARIA, INSTALACIONES TÉCNICAS Y UTILLAJE.	27.000,00		27.000,00	32.108,18	32.108,18	30.599,83	1.508,35	-5.108,18
			CTE 213 MAQUINARIA, INSTALACIONES TÉCNICAS Y UTILLAJE.	27.000,00		27.000,00	32.108,18	32.108,18	30.599,83	1.508,35	-5.108,18
			ART. 21 REPARACIONES, MANTENIMIENTO Y CONSERVACIÓN.	27.000,00		27.000,00	32.108,18	32.108,18	30.599,83	1.508,35	-5.108,18
165	221	221	SUMINISTROS.	182.750,00		182.750,00	540,13	540,13	540,13		182.209,87
165	221	22100	ENERGÍA ELÉCTRICA.		57.338,12	57.338,12	183.270,15	183.270,15	149.745,17	33.524,98	-125.932,03
			CTE 221 SUMINISTROS.	182.750,00	57.338,12	240.088,12	183.810,28	183.810,28	150.285,30	33.524,98	56.277,84
			ART. 22 MATERIAL, SUMINISTROS Y OTROS.	182.750,00	57.338,12	240.088,12	183.810,28	183.810,28	150.285,30	33.524,98	56.277,84
			CAP. 2 GASTOS CORRIENTES EN BIENES Y SERVICIOS.	209.750,00	57.338,12	267.088,12	215.918,46	215.918,46	180.885,13	35.033,33	51.169,66
165	619	61900	OBRAS DE PAVIMENTACION	10.000,00		10.000,00	1.790,69	1.790,69		1.790,69	8.209,31
			CTE 619 OTRAS INVER DE REPOSIC EN INFRAEST Y BIENES DEST AL USO GRAL	10.000,00		10.000,00	1.790,69	1.790,69		1.790,69	8.209,31
			ART. 61 INVERS DE REPOSICIÓN DE INFRAES Y BIENES DEST AL USO GRAL	10.000,00		10.000,00	1.790,69	1.790,69		1.790,69	8.209,31
			CAP. 6 INVERSIONES REALES.	10.000,00		10.000,00	1.790,69	1.790,69		1.790,69	8.209,31
			TOTAL GR. PROGRA. 165	219.750,00	57.338,12	277.088,12	217.709,15	217.709,15	180.885,13	36.824,02	59.378,97

ESTAT DE LIQUIDACIÓ DE PRESSUPOST DE DESPESES PER GRUP DE PROGRAMA I CONCEPTE

Àrea de Despesa : **1** **SERVICIOS PÚBLICOS BÁSICOS.**

Política **17** **MEDIO AMBIENTE.**

Grup Prog. **171** **PARQUES Y JARDINES.**

APLIC.			DENOMINACIÓ DELS CONCEPTES	CRÈDITS PRESSUPOSTARIS			DESPESES COMPROMÈS.	OBLIGACIONS RECONEGUDES NETES	PAGAMENTS	OBLIGACIONS PENDENTS DE PAGAMENT A 31 DE DESEMBRE	ROMANENTS DE CRÈDIT
Cl. Programa	Cl. Econòmica			INICIALS	MODIFICACIONS	DEFINITIVES					
G. Prog.	Ct.	Subconc.									
171	130	130	LABORAL FIJO.	52.873,80	-17.247,44	35.626,36	35.559,01	35.559,01	35.559,01		67,35
			CTE 130 LABORAL FIJO.	52.873,80	-17.247,44	35.626,36	35.559,01	35.559,01	35.559,01		67,35
			ART. 13 PERSONAL LABORAL.	52.873,80	-17.247,44	35.626,36	35.559,01	35.559,01	35.559,01		67,35
171	160	160	CUOTAS SOCIALES.	24.373,51	-6.036,60	18.336,91	13.881,82	13.881,82	12.694,34	1.187,48	4.455,09
			CTE 160 CUOTAS SOCIALES.	24.373,51	-6.036,60	18.336,91	13.881,82	13.881,82	12.694,34	1.187,48	4.455,09
			ART. 16 CUOTAS, PRESTACIONES Y GASTOS SOC. A CARGO DEL EMPLEADOR.	24.373,51	-6.036,60	18.336,91	13.881,82	13.881,82	12.694,34	1.187,48	4.455,09
			CAP. 1 GASTOS DE PERSONAL.	77.247,31	-23.284,04	53.963,27	49.440,83	49.440,83	48.253,35	1.187,48	4.522,44
171	203	203	ARRENDAMIENTOS DE MAQUINARIA, INSTALACIONES Y UTILLAJE.	3.000,00		3.000,00					3.000,00
			CTE 203 ARRENDAMIENTOS DE MAQUINARIA, INSTALACIONES Y UTILLAJE.	3.000,00		3.000,00					3.000,00
			ART. 20 ARRENDAMIENTOS Y CÁNONES.	3.000,00		3.000,00					3.000,00
171	213	213	MAQUINARIA, INSTALACIONES TÉCNICAS Y UTILLAJE.	600,00		600,00	1.668,64	1.668,64	1.668,64		-1.068,64
			CTE 213 MAQUINARIA, INSTALACIONES TÉCNICAS Y UTILLAJE.	600,00		600,00	1.668,64	1.668,64	1.668,64		-1.068,64
171	214	214	ELEMENTOS DE TRANSPORTE.	1.800,00		1.800,00	1.342,13	1.342,13	1.342,13		457,87
			CTE 214 ELEMENTOS DE TRANSPORTE.	1.800,00		1.800,00	1.342,13	1.342,13	1.342,13		457,87
			ART. 21 REPARACIONES, MANTENIMIENTO Y CONSERVACIÓN.	2.400,00		2.400,00	3.010,77	3.010,77	3.010,77		-610,77
171	221	221	SUMINISTROS.	12.000,00		12.000,00	6.886,32	6.886,32	5.464,40	1.421,92	5.113,68
171	221	22100	ENERGÍA ELÉCTRICA.		171,93	171,93	171,93	171,93	171,93		
			CTE 221 SUMINISTROS.	12.000,00	171,93	12.171,93	7.058,25	7.058,25	5.636,33	1.421,92	5.113,68
171	224	224	PRIMAS DE SEGUROS.	1.200,00		1.200,00	485,03	485,03	485,03		714,97

ESTAT DE LIQUIDACIÓ DE PRESSUPOST DE DESPESES PER GRUP DE PROGRAMA I CONCEPTE

Àrea de Despesa : **1** **SERVICIOS PÚBLICOS BÁSICOS.**

Política **17** **MEDIO AMBIENTE.**

Grup Prog. **171** **PARQUES Y JARDINES.**

APLIC.			DENOMINACIÓ DELS CONCEPTES	CRÈDITS PRESSUPOSTARIS			DESPESES COMPROMÈS.	OBLIGACIONS RECONEGUDES NETES	PAGAMENTS	OBLIGACIONS PENDENTS DE PAGAMENT A 31 DE DESEMBRE	ROMANENTS DE CRÈDIT
Cl. Programa	Cl. Econòmica			INICIALS	MODIFICACIONS	DEFINITIVES					
G. Prog.	Ct.	Subconc.									
			CTE 224 PRIMAS DE SEGUROS.	1.200,00		1.200,00	485,03	485,03	485,03		714,97
171	226	226	GASTOS DIVERSOS.	3.000,00		3.000,00	8.170,76	8.170,76	7.320,06	850,70	-5.170,76
			CTE 226 GASTOS DIVERSOS.	3.000,00		3.000,00	8.170,76	8.170,76	7.320,06	850,70	-5.170,76
171	227	227	TRABAJOS REALIZADOS POR OTRAS EMPRESAS Y PROFESIONALES.	65.936,04		65.936,04	65.467,97	65.467,97	52.326,01	13.141,96	468,07
			CTE 227 TRABAJOS REALIZADOS POR OTRAS EMPRESAS Y PROFESIONALES.	65.936,04		65.936,04	65.467,97	65.467,97	52.326,01	13.141,96	468,07
			ART. 22 MATERIAL, SUMINISTROS Y OTROS.	82.136,04	171,93	82.307,97	81.182,01	81.182,01	65.767,43	15.414,58	1.125,96
			CAP. 2 GASTOS CORRIENTES EN BIENES Y SERVICIOS.	87.536,04	171,93	87.707,97	84.192,78	84.192,78	68.778,20	15.414,58	3.515,19
171	619	61900	OBRAS DE PAVIMENTACION	10.000,00	1.345,28	11.345,28	11.287,51	11.287,51	9.767,12	1.520,39	57,77
171	619	61901	OTRAS		5.251,00	5.251,00					5.251,00
			CTE 619 OTRAS INVER DE REPOSIC EN INFRAEST Y BIENES DEST AL USO GRAL	10.000,00	6.596,28	16.596,28	11.287,51	11.287,51	9.767,12	1.520,39	5.308,77
			ART. 61 INVERS DE REPOSICIÓN DE INFRAES Y BIENES DEST AL USO GRAL	10.000,00	6.596,28	16.596,28	11.287,51	11.287,51	9.767,12	1.520,39	5.308,77
171	622	62201	EDIFICIOS Y OTRAS CONSTRUCCIONES		3.339,40	3.339,40					3.339,40
			CTE 622 EDIFICIOS Y OTRAS CONSTRUCCIONES.		3.339,40	3.339,40					3.339,40
			ART. 62 INVERSIÓN NUEVA ASOCIADA AL FUNCIONAM OPERAT DE LOS SERV.		3.339,40	3.339,40					3.339,40
			CAP. 6 INVERSIONES REALES.	10.000,00	9.935,68	19.935,68	11.287,51	11.287,51	9.767,12	1.520,39	8.648,17
			TOTAL GR. PROGRA. 171	174.783,35	-13.176,43	161.606,92	144.921,12	144.921,12	126.798,67	18.122,45	16.685,80

ESTAT DE LIQUIDACIÓ DE PRESSUPOST DE DESPESES PER GRUP DE PROGRAMA I CONCEPTE

Àrea de Despesa : **2** **ACTUACIONES DE PROTECCIÓN Y PROMOCIÓN SOCIAL.**

Política **22** **OTRAS PRESTACIONES ECONÓMICAS A FAVOR DE EMPLEADOS.**

Grup Prog. **221** **OTRAS PRESTACIONES ECONÓMICAS A FAVOR DE EMPLEADOS.**

APLIC.			DENOMINACIÓ DELS CONCEPTES	CRÈDITS PRESSUPOSTARIS			DESPESES COMPROMÈS.	OBLIGACIONS RECONEGUDES NETES	PAGAMENTS	OBLIGACIONS PENDENTS DE PAGAMENT A 31 DE DESEMBRE	ROMANENTS DE CRÈDIT
Cl. Programa	Cl. Econòmica			INICIALS	MODIFICACIONS	DEFINITIVES					
G. Prog.	Ct.	Subconc.									
221	160	16002	ASISA	50.000,00		50.000,00	29.158,84	29.158,84	29.158,84		20.841,16
221	160	16003	SEGURO VIDA Y ACCIDENTES EMPLEADOS	20.000,00		20.000,00	17.035,94	17.035,94	17.035,94		2.964,06
			CTE 160 CUOTAS SOCIALES.	70.000,00		70.000,00	46.194,78	46.194,78	46.194,78		23.805,22
221	162	162	GASTOS SOCIALES DEL PERSONAL.	3.000,00		3.000,00	4.302,80	4.302,80	4.302,80		-1.302,80
			CTE 162 GASTOS SOCIALES DEL PERSONAL.	3.000,00		3.000,00	4.302,80	4.302,80	4.302,80		-1.302,80
			ART. 16 CUOTAS, PRESTACIONES Y GASTOS SOC. A CARGO DEL EMPLEADOR.	73.000,00		73.000,00	50.497,58	50.497,58	50.497,58		22.502,42
			CAP. 1 GASTOS DE PERSONAL.	73.000,00		73.000,00	50.497,58	50.497,58	50.497,58		22.502,42
			TOTAL GR. PROGRA. 221	73.000,00		73.000,00	50.497,58	50.497,58	50.497,58		22.502,42

ESTAT DE LIQUIDACIÓ DE PRESSUPOST DE DESPESES PER GRUP DE PROGRAMA I CONCEPTE

Àrea de Despesa : **2** **ACTUACIONES DE PROTECCIÓN Y PROMOCIÓN SOCIAL.**

Política **23** **SERVICIOS SOCIALES Y PROMOCIÓN SOCIAL.**

Grup Prog. **231** **ACCIÓN SOCIAL.**

APLIC.			DENOMINACIÓ DELS CONCEPTES	CRÈDITS PRESSUPOSTARIS			DESPESES COMPROMÈS.	OBLIGACIONS RECONEGUDES NETES	PAGAMENTS	OBLIGACIONS PENDENTS DE PAGAMENT A 31 DE DESEMBRE	ROMANENTS DE CRÈDIT
Cl. Programa	Cl. Econòmica			INICIALS	MODIFICACIONS	DEFINITIVES					
G. Prog.	Ct.	Subconc.									
231	120	120	RETRIBUCIONES BÁSICAS.	36.632,70	-9.884,84	26.747,86	24.700,68	24.700,68	24.700,68		2.047,18
			CTE 120 RETRIBUCIONES BÁSICAS.	36.632,70	-9.884,84	26.747,86	24.700,68	24.700,68	24.700,68		2.047,18
231	121	121	RETRIBUCIONES COMPLEMENTARIAS.	39.744,88	-13.097,14	26.647,74	24.232,69	24.232,69	24.232,69		2.415,05
			CTE 121 RETRIBUCIONES COMPLEMENTARIAS.	39.744,88	-13.097,14	26.647,74	24.232,69	24.232,69	24.232,69		2.415,05
			ART. 12 PERSONAL FUNCIONARIO.	76.377,58	-22.981,98	53.395,60	48.933,37	48.933,37	48.933,37		4.462,23
231	131	131	LABORAL TEMPORAL.	22.981,98		22.981,98	23.343,16	23.343,16	23.343,16		-361,18
231	131	13100	RETRIBUCIONES PERSONAL LABORAL EVENTUAL		7.072,13	7.072,13	6.616,16	6.616,16	6.616,16		455,97
			CTE 131 LABORAL TEMPORAL.	22.981,98	7.072,13	30.054,11	29.959,32	29.959,32	29.959,32		94,79
			ART. 13 PERSONAL LABORAL.	22.981,98	7.072,13	30.054,11	29.959,32	29.959,32	29.959,32		94,79
231	160	160	CUOTAS SOCIALES.	32.451,64	-2.714,70	29.736,94	25.053,66	25.053,66	22.393,16	2.660,50	4.683,28
231	160	16000	SEGURIDAD SOCIAL.		2.459,04	2.459,04	1.214,16	1.214,16	1.011,80	202,36	1.244,88
			CTE 160 CUOTAS SOCIALES.	32.451,64	-255,66	32.195,98	26.267,82	26.267,82	23.404,96	2.862,86	5.928,16
			ART. 16 CUOTAS, PRESTACIONES Y GASTOS SOC. A CARGO DEL EMPLEADOR.	32.451,64	-255,66	32.195,98	26.267,82	26.267,82	23.404,96	2.862,86	5.928,16
			CAP. 1 GASTOS DE PERSONAL.	131.811,20	-16.165,51	115.645,69	105.160,51	105.160,51	102.297,65	2.862,86	10.485,18
231	214	214	ELEMENTOS DE TRANSPORTE.	600,00		600,00	466,07	466,07	466,07		133,93
			CTE 214 ELEMENTOS DE TRANSPORTE.	600,00		600,00	466,07	466,07	466,07		133,93
			ART. 21 REPARACIONES, MANTENIMIENTO Y CONSERVACIÓN.	600,00		600,00	466,07	466,07	466,07		133,93
231	220	220	MATERIAL DE OFICINA.	600,00		600,00	292,41	292,41	245,90	46,51	307,59
			CTE 220 MATERIAL DE OFICINA.	600,00		600,00	292,41	292,41	245,90	46,51	307,59
231	221	221	SUMINISTROS.	600,00		600,00	110,82	110,82	110,82		489,18

ESTAT DE LIQUIDACIÓ DE PRESSUPOST DE DESPESES PER GRUP DE PROGRAMA I CONCEPTE

Àrea de Despesa : **2** **ACTUACIONES DE PROTECCIÓN Y PROMOCIÓN SOCIAL.**

Política **23** **SERVICIOS SOCIALES Y PROMOCIÓN SOCIAL.**

Grup Prog. **231** **ACCIÓN SOCIAL.**

APLIC.			DENOMINACIÓ DELS CONCEPTES	CRÈDITS PRESSUPOSTARIS			DESPESES COMPROMÈS.	OBLIGACIONS RECONEGUDES NETES	PAGAMENTS	OBLIGACIONS PENDENTS DE PAGAMENT A 31 DE DESEMBRE	ROMANENTS DE CRÈDIT
Cl. Programa	Cl. Econòmica			INICIALS	MODIFICACIONS	DEFINITIVES					
G. Prog.	Ct.	Subconc.									
			CTE 221 SUMINISTROS.	600,00		600,00	110,82	110,82	110,82		489,18
231	224	224	PRIMAS DE SEGUROS.	600,00		600,00	365,12	365,12	365,12		234,88
			CTE 224 PRIMAS DE SEGUROS.	600,00		600,00	365,12	365,12	365,12		234,88
231	226	226	GASTOS DIVERSOS.	6.000,00		6.000,00	1.192,11	1.192,11	1.192,11		4.807,89
231	226	22699	OTROS GASTOS DIVERSOS	21.000,00	351,50	21.351,50	23.581,10	23.581,10	17.973,32	5.607,78	-2.229,60
			CTE 226 GASTOS DIVERSOS.	27.000,00	351,50	27.351,50	24.773,21	24.773,21	19.165,43	5.607,78	2.578,29
231	227	227	TRABAJOS REALIZADOS POR OTRAS EMPRESAS Y PROFESIONALES.	1.200,00		1.200,00					1.200,00
			CTE 227 TRABAJOS REALIZADOS POR OTRAS EMPRESAS Y PROFESIONALES.	1.200,00		1.200,00					1.200,00
			ART. 22 MATERIAL, SUMINISTROS Y OTROS.	30.000,00	351,50	30.351,50	25.541,56	25.541,56	19.887,27	5.654,29	4.809,94
231	231	231	LOCOMOCIÓN.		1.895,65	1.895,65	1.625,36	1.625,36	1.625,36		270,29
			CTE 231 LOCOMOCIÓN.		1.895,65	1.895,65	1.625,36	1.625,36	1.625,36		270,29
			ART. 23 INDEMNIZACIONES POR RAZÓN DEL SERVICIO.		1.895,65	1.895,65	1.625,36	1.625,36	1.625,36		270,29
			CAP. 2 GASTOS CORRIENTES EN BIENES Y SERVICIOS.	30.600,00	2.247,15	32.847,15	27.632,99	27.632,99	21.978,70	5.654,29	5.214,16
231	480	48000	TRANSFERENCIAS CTES. A PARTICULARES	42.100,00		42.100,00	20.719,86	20.719,86	19.687,68	1.032,18	21.380,14
231	480	48001	TRANSF. CTES. A INST. SIN FINES DE LUCRO	6.000,00		6.000,00	5.850,00	5.850,00	4.950,00	900,00	150,00
231	480	48002	OTRAS	6.000,00		6.000,00					6.000,00
			CTE 480 ATENCIONES BENEFICAS Y ASISTENCIALES	54.100,00		54.100,00	26.569,86	26.569,86	24.637,68	1.932,18	27.530,14
			ART. 48 A FAMILIAS E INSTITUCIONES SIN FINES DE LUCRO.	54.100,00		54.100,00	26.569,86	26.569,86	24.637,68	1.932,18	27.530,14
			CAP. 4 TRANSFERENCIAS CORRIENTES.	54.100,00		54.100,00	26.569,86	26.569,86	24.637,68	1.932,18	27.530,14

ESTAT DE LIQUIDACIÓ DE PRESSUPOST DE DESPESES PER GRUP DE PROGRAMA I CONCEPTE

Àrea de Despesa : **2** **ACTUACIONES DE PROTECCIÓN Y PROMOCIÓN SOCIAL.**

Política **23** **SERVICIOS SOCIALES Y PROMOCIÓN SOCIAL.**

Grup Prog. **231** **ACCIÓN SOCIAL.**

APLIC.			DENOMINACIÓ DELS CONCEPTES	CRÈDITS PRESSUPOSTARIS			DESPESES COMPROMÈS.	OBLIGACIONS RECONEGUDES NETES	PAGAMENTS	OBLIGACIONS PENDENTS DE PAGAMENT A 31 DE DESEMBRE	ROMANENTS DE CRÈDIT
Cl. Programa	Cl. Econòmica			INICIALS	MODIFICACIONS	DEFINITIVES					
G. Prog.	Ct.	Subconc.									
231	626	62600	EQUIPOS PARA PROCESOS DE INFORMACIÓN.		880,00	880,00	880,00	880,00	880,00		
			CTE 626 EQUIPOS PARA PROCESOS DE INFORMACIÓN.		880,00	880,00	880,00	880,00	880,00		
			ART. 62 INVERSIÓN NUEVA ASOCIADA AL FUNCIONAM OPERAT DE LOS SERV.		880,00	880,00	880,00	880,00	880,00		
			CAP. 6 INVERSIONES REALES.		880,00	880,00	880,00	880,00	880,00		
			TOTAL GR. PROGRA. 231	216.511,20	-13.038,36	203.472,84	160.243,36	160.243,36	149.794,03	10.449,33	43.229,48

ESTAT DE LIQUIDACIÓ DE PRESSUPOST DE DESPESES PER GRUP DE PROGRAMA I CONCEPTE

Àrea de Despesa : **2** **ACTUACIONES DE PROTECCIÓN Y PROMOCIÓN SOCIAL.**

Política **23** **SERVICIOS SOCIALES Y PROMOCIÓN SOCIAL.**

Grup Prog. **232** **PROMOCIÓN SOCIAL.**

APLIC.			DENOMINACIÓ DELS CONCEPTES	CRÈDITS PRESSUPOSTARIS			DESPESES COMPROMÈS.	OBLIGACIONS RECONEGUDES NETES	PAGAMENTS	OBLIGACIONS PENDENTS DE PAGAMENT A 31 DE DESEMBRE	ROMANENTS DE CRÈDIT
Cl. Programa	Cl. Econòmica			INICIALS	MODIFICACIONS	DEFINITIVES					
G. Prog.	Ct.	Subconc.									
232	130	130	LABORAL FIJO.	126.872,27	-19.795,05	107.077,22	82.240,36	82.240,36	82.240,36		24.836,86
			CTE 130 LABORAL FIJO.	126.872,27	-19.795,05	107.077,22	82.240,36	82.240,36	82.240,36		24.836,86
232	131	131	LABORAL TEMPORAL.	19.795,05		19.795,05	28.220,76	28.220,76	28.220,76		-8.425,71
			CTE 131 LABORAL TEMPORAL.	19.795,05		19.795,05	28.220,76	28.220,76	28.220,76		-8.425,71
			ART. 13 PERSONAL LABORAL.	146.667,32	-19.795,05	126.872,27	110.461,12	110.461,12	110.461,12		16.411,15
232	160	160	CUOTAS SOCIALES.	53.590,81	-6.928,27	46.662,54	36.150,46	36.150,46	33.935,79	2.214,67	10.512,08
			CTE 160 CUOTAS SOCIALES.	53.590,81	-6.928,27	46.662,54	36.150,46	36.150,46	33.935,79	2.214,67	10.512,08
			ART. 16 CUOTAS, PRESTACIONES Y GASTOS SOC. A CARGO DEL EMPLEADOR.	53.590,81	-6.928,27	46.662,54	36.150,46	36.150,46	33.935,79	2.214,67	10.512,08
			CAP. 1 GASTOS DE PERSONAL.	200.258,13	-26.723,32	173.534,81	146.611,58	146.611,58	144.396,91	2.214,67	26.923,23
232	202	202	ARRENDAMIENTOS DE EDIFICIOS Y OTRAS CONSTRUCCIONES.	7.500,00		7.500,00	7.516,08	7.516,08	5.637,06	1.879,02	-16,08
			CTE 202 ARRENDAMIENTOS DE EDIFICIOS Y OTRAS CONSTRUCCIONES.	7.500,00		7.500,00	7.516,08	7.516,08	5.637,06	1.879,02	-16,08
			ART. 20 ARRENDAMIENTOS Y CÁNONES.	7.500,00		7.500,00	7.516,08	7.516,08	5.637,06	1.879,02	-16,08
232	212	212	EDIFICIOS Y OTRAS CONSTRUCCIONES.	600,00		600,00	807,72	807,72	807,72		-207,72
			CTE 212 EDIFICIOS Y OTRAS CONSTRUCCIONES.	600,00		600,00	807,72	807,72	807,72		-207,72
232	213	213	MAQUINARIA, INSTALACIONES TÉCNICAS Y UTILLAJE.	3.600,00		3.600,00	3.238,80	3.238,80	3.178,00	60,80	361,20
			CTE 213 MAQUINARIA, INSTALACIONES TÉCNICAS Y UTILLAJE.	3.600,00		3.600,00	3.238,80	3.238,80	3.178,00	60,80	361,20
232	214	214	ELEMENTOS DE TRANSPORTE.	1.800,00		1.800,00	1.844,29	1.844,29	1.647,34	196,95	-44,29
			CTE 214 ELEMENTOS DE TRANSPORTE.	1.800,00		1.800,00	1.844,29	1.844,29	1.647,34	196,95	-44,29
			ART. 21 REPARACIONES, MANTENIMIENTO Y CONSERVACIÓN.	6.000,00		6.000,00	5.890,81	5.890,81	5.633,06	257,75	109,19

ESTAT DE LIQUIDACIÓ DE PRESSUPOST DE DESPESES PER GRUP DE PROGRAMA I CONCEPTE

Àrea de Despesa : **2** **ACTUACIONES DE PROTECCIÓN Y PROMOCIÓN SOCIAL.**

Política **23** **SERVICIOS SOCIALES Y PROMOCIÓN SOCIAL.**

Grup Prog. **232** **PROMOCIÓN SOCIAL.**

APLIC.			DENOMINACIÓ DELS CONCEPTES	CRÈDITS PRESSUPOSTARIS			DESPESES COMPROMÈS.	OBLIGACIONS RECONEGUDES NETES	PAGAMENTS	OBLIGACIONS PENDENTS DE PAGAMENT A 31 DE DESEMBRE	ROMANENTS DE CRÈDIT
Cl. Programa	Cl. Econòmica			INICIALS	MODIFICACIONS	DEFINITIVES					
G. Prog.	Ct.	Subconc.									
232	220	220	MATERIAL DE OFICINA.	600,00		600,00	61,86	61,86	61,86		538,14
			CTE 220 MATERIAL DE OFICINA.	600,00		600,00	61,86	61,86	61,86		538,14
232	221	221	SUMINISTROS.	19.500,00		19.500,00	15.742,46	15.742,46	14.049,68	1.692,78	3.757,54
232	221	22100	ENERGÍA ELÉCTRICA.		3.182,70	3.182,70	3.534,82	3.534,82	3.534,82		-352,12
			CTE 221 SUMINISTROS.	19.500,00	3.182,70	22.682,70	19.277,28	19.277,28	17.584,50	1.692,78	3.405,42
232	224	224	PRIMAS DE SEGUROS.	2.400,00		2.400,00	3.508,39	3.508,39	3.508,39		-1.108,39
			CTE 224 PRIMAS DE SEGUROS.	2.400,00		2.400,00	3.508,39	3.508,39	3.508,39		-1.108,39
232	226	226	GASTOS DIVERSOS.	12.600,00		12.600,00	9.969,65	9.969,65	8.469,65	1.500,00	2.630,35
			CTE 226 GASTOS DIVERSOS.	12.600,00		12.600,00	9.969,65	9.969,65	8.469,65	1.500,00	2.630,35
			ART. 22 MATERIAL, SUMINISTROS Y OTROS.	35.100,00	3.182,70	38.282,70	32.817,18	32.817,18	29.624,40	3.192,78	5.465,52
			CAP. 2 GASTOS CORRIENTES EN BIENES Y SERVICIOS.	48.600,00	3.182,70	51.782,70	46.224,07	46.224,07	40.894,52	5.329,55	5.558,63
232	480	480	ATENCIONES BENEFICAS Y ASISTENCIALES	6.000,00		6.000,00	6.000,00	6.000,00		6.000,00	
			CTE 480 ATENCIONES BENEFICAS Y ASISTENCIALES	6.000,00		6.000,00	6.000,00	6.000,00		6.000,00	
			ART. 48 A FAMILIAS E INSTITUCIONES SIN FINES DE LUCRO.	6.000,00		6.000,00	6.000,00	6.000,00		6.000,00	
			CAP. 4 TRANSFERENCIAS CORRIENTES.	6.000,00		6.000,00	6.000,00	6.000,00		6.000,00	
			TOTAL GR. PROGRA. 232	254.858,13	-23.540,62	231.317,51	198.835,65	198.835,65	185.291,43	13.544,22	32.481,86

ESTAT DE LIQUIDACIÓ DE PRESSUPOST DE DESPESES PER GRUP DE PROGRAMA I CONCEPTE

Àrea de Despesa : **2** **ACTUACIONES DE PROTECCIÓN Y PROMOCIÓN SOCIAL.**

Política **23** **SERVICIOS SOCIALES Y PROMOCIÓN SOCIAL.**

Grup Prog. **233** **ASISTENCIA A PERSONAS DEPENDIENTES.**

APLIC.			DENOMINACIÓ DELS CONCEPTES	CRÈDITS PRESSUPOSTARIS			DESPESES COMPROMÈS.	OBLIGACIONS RECONEGUDES NETES	PAGAMENTS	OBLIGACIONS PENDENTS DE PAGAMENT A 31 DE DESEMBRE	ROMANENTS DE CRÈDIT
Cl. Programa	Cl. Econòmica			INICIALS	MODIFICACIONS	DEFINITIVES					
G. Prog.	Ct.	Subconc.									
233	130	130	LABORAL FIJO.	31.641,42		31.641,42	31.707,90	31.707,90	31.707,90		-66,48
			CTE 130 LABORAL FIJO.	31.641,42		31.641,42	31.707,90	31.707,90	31.707,90		-66,48
			ART. 13 PERSONAL LABORAL.	31.641,42		31.641,42	31.707,90	31.707,90	31.707,90		-66,48
233	160	160	CUOTAS SOCIALES.	11.241,24		11.241,24	10.679,74	10.679,74	9.790,30	889,44	561,50
			CTE 160 CUOTAS SOCIALES.	11.241,24		11.241,24	10.679,74	10.679,74	9.790,30	889,44	561,50
			ART. 16 CUOTAS, PRESTACIONES Y GASTOS SOC. A CARGO DEL EMPLEADOR.	11.241,24		11.241,24	10.679,74	10.679,74	9.790,30	889,44	561,50
			CAP. 1 GASTOS DE PERSONAL.	42.882,66		42.882,66	42.387,64	42.387,64	41.498,20	889,44	495,02
			TOTAL GR. PROGRA. 233	42.882,66		42.882,66	42.387,64	42.387,64	41.498,20	889,44	495,02

ESTAT DE LIQUIDACIÓ DE PRESSUPOST DE DESPESES PER GRUP DE PROGRAMA I CONCEPTE

Àrea de Despesa : **2** **ACTUACIONES DE PROTECCIÓN Y PROMOCIÓN SOCIAL.**

Política **24** **FOMENTO DEL EMPLEO.**

Grup Prog. **241** **FOMENTO DEL EMPLEO.**

APLIC.			DENOMINACIÓ DELS CONCEPTES	CRÈDITS PRESSUPOSTARIS			DESPESES COMPROMÈS.	OBLIGACIONS RECONEGUDES NETES	PAGAMENTS	OBLIGACIONS PENDENTS DE PAGAMENT A 31 DE DESEMBRE	ROMANENTS DE CRÈDIT
Cl. Programa	Cl. Econòmica			INICIALS	MODIFICACIONS	DEFINITIVES					
G. Prog.	Ct.	Subconc.									
241	470	47000	SUBVENCIONES PARA FOMENTO DEL EMPLEO.		36.000,00	36.000,00					36.000,00
			CTE 470 SUBVENCIONES PARA FOMENTO DEL EMPLEO.		36.000,00	36.000,00					36.000,00
			ART. 47 A EMPRESAS PRIVADAS.		36.000,00	36.000,00					36.000,00
			CAP. 4 TRANSFERENCIAS CORRIENTES.		36.000,00	36.000,00					36.000,00
			TOTAL GR. PROGRA. 241		36.000,00	36.000,00					36.000,00

ESTAT DE LIQUIDACIÓ DE PRESSUPOST DE DESPESES PER GRUP DE PROGRAMA I CONCEPTE

Àrea de Despesa : **3** **PRODUCCIÓN DE BIENES PÚBLICOS DE CARÁCTER PREFERENTE.**

Política **31** **SANIDAD.**

Grup Prog. **313** **ACCIONES PÚBLICAS RELATIVAS A LA SALUD.**

APLIC.			DENOMINACIÓ DELS CONCEPTES	CRÈDITS PRESSUPOSTARIS			DESPESES COMPROMÈS.	OBLIGACIONS RECONEGUDES NETES	PAGAMENTS	OBLIGACIONS PENDENTS DE PAGAMENT A 31 DE DESEMBRE	ROMANENTS DE CRÈDIT
Cl. Programa	Cl. Econòmica			INICIALS	MODIFICACIONS	DEFINITIVES					
G. Prog.	Ct.	Subconc.									
313	226	226	GASTOS DIVERSOS.	3.500,00		3.500,00	10.670,78	10.670,78	10.670,78		-7.170,78
313	226	22600	GASTOS DIVERSOS.		360,00	360,00	360,00	360,00	360,00		
			CTE 226 GASTOS DIVERSOS.	3.500,00	360,00	3.860,00	11.030,78	11.030,78	11.030,78		-7.170,78
313	227	227	TRABAJOS REALIZADOS POR OTRAS EMPRESAS Y PROFESIONALES.	21.000,00		21.000,00	6.109,16	6.109,16	5.551,43	557,73	14.890,84
			CTE 227 TRABAJOS REALIZADOS POR OTRAS EMPRESAS Y PROFESIONALES.	21.000,00		21.000,00	6.109,16	6.109,16	5.551,43	557,73	14.890,84
			ART. 22 MATERIAL, SUMINISTROS Y OTROS.	24.500,00	360,00	24.860,00	17.139,94	17.139,94	16.582,21	557,73	7.720,06
			CAP. 2 GASTOS CORRIENTES EN BIENES Y SERVICIOS.	24.500,00	360,00	24.860,00	17.139,94	17.139,94	16.582,21	557,73	7.720,06
313	480	480	ATENCIONES BENEFICAS Y ASISTENCIALES	500,00		500,00	500,00	500,00		500,00	
			CTE 480 ATENCIONES BENEFICAS Y ASISTENCIALES	500,00		500,00	500,00	500,00		500,00	
			ART. 48 A FAMILIAS E INSTITUCIONES SIN FINES DE LUCRO.	500,00		500,00	500,00	500,00		500,00	
			CAP. 4 TRANSFERENCIAS CORRIENTES.	500,00		500,00	500,00	500,00		500,00	
			TOTAL GR. PROGRA. 313	25.000,00	360,00	25.360,00	17.639,94	17.639,94	16.582,21	1.057,73	7.720,06

ESTAT DE LIQUIDACIÓ DE PRESSUPOST DE DESPESES PER GRUP DE PROGRAMA I CONCEPTE

Àrea de Despesa : **3 PRODUCCIÓN DE BIENES PÚBLICOS DE CARÁCTER PREFERENTE.**

Política **32 EDUCACIÓN.**

Grup Prog. **321 EDUCACIÓN PREESCOLAR Y PRIMARIA.**

APLIC.			DENOMINACIÓ DELS CONCEPTES	CRÈDITS PRESSUPOSTARIS			DESPESES COMPROMÈS.	OBLIGACIONS RECONEGUDES NETES	PAGAMENTS	OBLIGACIONS PENDENTS DE PAGAMENT A 31 DE DESEMBRE	ROMANENTS DE CRÈDIT
Cl. Programa	Cl. Econòmica			INICIALS	MODIFICACIONS	DEFINITIVES					
G. Prog.	Ct.	Subconc.									
321	120	120	RETRIBUCIONES BÁSICAS.	25.864,44	-7.678,58	18.185,86	18.294,14	18.294,14	18.294,14		-108,28
			CTE 120 RETRIBUCIONES BÁSICAS.	25.864,44	-7.678,58	18.185,86	18.294,14	18.294,14	18.294,14		-108,28
321	121	121	RETRIBUCIONES COMPLEMENTARIAS.	31.808,28	-10.602,76	21.205,52	19.943,29	19.943,29	19.943,29		1.262,23
			CTE 121 RETRIBUCIONES COMPLEMENTARIAS.	31.808,28	-10.602,76	21.205,52	19.943,29	19.943,29	19.943,29		1.262,23
			ART. 12 PERSONAL FUNCIONARIO.	57.672,72	-18.281,34	39.391,38	38.237,43	38.237,43	38.237,43		1.153,95
321	131	131	LABORAL TEMPORAL.	19.035,66	12.644,59	31.680,25	24.580,96	24.580,96	24.580,96		7.099,29
			CTE 131 LABORAL TEMPORAL.	19.035,66	12.644,59	31.680,25	24.580,96	24.580,96	24.580,96		7.099,29
			ART. 13 PERSONAL LABORAL.	19.035,66	12.644,59	31.680,25	24.580,96	24.580,96	24.580,96		7.099,29
321	160	160	CUOTAS SOCIALES.	25.515,70	-5.248,42	20.267,28	17.525,00	17.525,00	16.033,55	1.491,45	2.742,28
			CTE 160 CUOTAS SOCIALES.	25.515,70	-5.248,42	20.267,28	17.525,00	17.525,00	16.033,55	1.491,45	2.742,28
			ART. 16 CUOTAS, PRESTACIONES Y GASTOS SOC. A CARGO DEL EMPLEADOR.	25.515,70	-5.248,42	20.267,28	17.525,00	17.525,00	16.033,55	1.491,45	2.742,28
			CAP. 1 GASTOS DE PERSONAL.	102.224,08	-10.885,17	91.338,91	80.343,39	80.343,39	78.851,94	1.491,45	10.995,52
321	212	212	EDIFICIOS Y OTRAS CONSTRUCCIONES.	12.000,00	1.000,00	13.000,00	15.576,13	15.576,13	8.222,41	7.353,72	-2.576,13
			CTE 212 EDIFICIOS Y OTRAS CONSTRUCCIONES.	12.000,00	1.000,00	13.000,00	15.576,13	15.576,13	8.222,41	7.353,72	-2.576,13
321	213	213	MAQUINARIA, INSTALACIONES TÉCNICAS Y UTILLAJE.	9.000,00		9.000,00	6.431,48	6.431,48	3.085,96	3.345,52	2.568,52
321	213	21300	MAQUINARIA, INSTALACIONES TÉCNICAS Y UTILLAJE		782,14	782,14	782,14	782,14	782,14		
			CTE 213 MAQUINARIA, INSTALACIONES TÉCNICAS Y UTILLAJE.	9.000,00	782,14	9.782,14	7.213,62	7.213,62	3.868,10	3.345,52	2.568,52
			ART. 21 REPARACIONES, MANTENIMIENTO Y CONSERVACIÓN.	21.000,00	1.782,14	22.782,14	22.789,75	22.789,75	12.090,51	10.699,24	-7,61
321	221	221	SUMINISTROS.	29.500,00		29.500,00	26.975,48	26.975,48	23.417,44	3.558,04	2.524,52

ESTAT DE LIQUIDACIÓ DE PRESSUPOST DE DESPESES PER GRUP DE PROGRAMA I CONCEPTE

Àrea de Despesa : **3** **PRODUCCIÓN DE BIENES PÚBLICOS DE CARÁCTER PREFERENTE.**

Política **32** **EDUCACIÓN.**

Grup Prog. **321** **EDUCACIÓN PREESCOLAR Y PRIMARIA.**

APLIC.			DENOMINACIÓ DELS CONCEPTES	CRÈDITS PRESSUPOSTARIS			DESPESES COMPROMÈS.	OBLIGACIONS RECONEGUDES NETES	PAGAMENTS	OBLIGACIONS PENDENTS DE PAGAMENT A 31 DE DESEMBRE	ROMANENTS DE CRÈDIT
Cl. Programa	Cl. Econòmica			INICIALS	MODIFICACIONS	DEFINITIVES					
G. Prog.	Ct.	Subconc.									
321	221	22100	ENERGÍA ELÉCTRICA.	30.800,00	998,98	31.798,98	25.353,35	25.353,35	15.647,22	9.706,13	6.445,63
			CTE 221 SUMINISTROS.	60.300,00	998,98	61.298,98	52.328,83	52.328,83	39.064,66	13.264,17	8.970,15
			ART. 22 MATERIAL, SUMINISTROS Y OTROS.	60.300,00	998,98	61.298,98	52.328,83	52.328,83	39.064,66	13.264,17	8.970,15
			CAP. 2 GASTOS CORRIENTES EN BIENES Y SERVICIOS.	81.300,00	2.781,12	84.081,12	75.118,58	75.118,58	51.155,17	23.963,41	8.962,54
321	632	63200	INV. REPOSICION EDIFICIOS Y CONSTRUCC.	10.000,00		10.000,00	6.478,34	6.478,34	6.478,34		3.521,66
			CTE 632 EDIFICIOS Y OTRAS CONSTRUCCIONES.	10.000,00		10.000,00	6.478,34	6.478,34	6.478,34		3.521,66
			ART. 63 INV DE REPOS ASOCIADA AL FUNCIONAMIENTO OPERAT DE LOS SERV	10.000,00		10.000,00	6.478,34	6.478,34	6.478,34		3.521,66
			CAP. 6 INVERSIONES REALES.	10.000,00		10.000,00	6.478,34	6.478,34	6.478,34		3.521,66
			TOTAL GR. PROGRA. 321	193.524,08	-8.104,05	185.420,03	161.940,31	161.940,31	136.485,45	25.454,86	23.479,72

ESTAT DE LIQUIDACIÓ DE PRESSUPOST DE DESPESES PER GRUP DE PROGRAMA I CONCEPTE

Àrea de Despesa : **3** **PRODUCCIÓN DE BIENES PÚBLICOS DE CARÁCTER PREFERENTE.**

Política **32** **EDUCACIÓN.**

Grup Prog. **323** **PROMOCIÓN EDUCATIVA .**

APLIC.			DENOMINACIÓ DELS CONCEPTES	CRÈDITS PRESSUPOSTARIS			DESPESES COMPROMÈS.	OBLIGACIONS RECONEGUDES NETES	PAGAMENTS	OBLIGACIONS PENDENTS DE PAGAMENT A 31 DE DESEMBRE	ROMANENTS DE CRÈDIT
Cl. Programa	Cl. Econòmica			INICIALS	MODIFICACIONS	DEFINITIVES					
G. Prog.	Ct.	Subconc.									
323	120	120	RETRIBUCIONES BÁSICAS.	15.714,16		15.714,16	15.714,16	15.714,16	15.714,16		
			CTE 120 RETRIBUCIONES BÁSICAS.	15.714,16		15.714,16	15.714,16	15.714,16	15.714,16		
323	121	121	RETRIBUCIONES COMPLEMENTARIAS.	16.215,36		16.215,36	16.215,22	16.215,22	16.215,22		0,14
			CTE 121 RETRIBUCIONES COMPLEMENTARIAS.	16.215,36		16.215,36	16.215,22	16.215,22	16.215,22		0,14
			ART. 12 PERSONAL FUNCIONARIO.	31.929,52		31.929,52	31.929,38	31.929,38	31.929,38		0,14
323	160	160	CUOTAS SOCIALES.	10.160,39		10.160,39	8.465,49	8.465,49	7.765,20	700,29	1.694,90
			CTE 160 CUOTAS SOCIALES.	10.160,39		10.160,39	8.465,49	8.465,49	7.765,20	700,29	1.694,90
			ART. 16 CUOTAS, PRESTACIONES Y GASTOS SOC. A CARGO DEL EMPLEADOR.	10.160,39		10.160,39	8.465,49	8.465,49	7.765,20	700,29	1.694,90
			CAP. 1 GASTOS DE PERSONAL.	42.089,91		42.089,91	40.394,87	40.394,87	39.694,58	700,29	1.695,04
323	220	220	MATERIAL DE OFICINA.	600,00		600,00	168,43	168,43		168,43	431,57
			CTE 220 MATERIAL DE OFICINA.	600,00		600,00	168,43	168,43		168,43	431,57
323	226	226	GASTOS DIVERSOS.	1.000,00	1.000,00	2.000,00	1.428,39	1.428,39	858,47	569,92	571,61
			CTE 226 GASTOS DIVERSOS.	1.000,00	1.000,00	2.000,00	1.428,39	1.428,39	858,47	569,92	571,61
			ART. 22 MATERIAL, SUMINISTROS Y OTROS.	1.600,00	1.000,00	2.600,00	1.596,82	1.596,82	858,47	738,35	1.003,18
			CAP. 2 GASTOS CORRIENTES EN BIENES Y SERVICIOS.	1.600,00	1.000,00	2.600,00	1.596,82	1.596,82	858,47	738,35	1.003,18
323	488	488	OTRAS TRANSFERENCIAS FAMILIAS E INSTITUCIONES SIN ANIMO LUCR	600,00		600,00					600,00
			CTE 488 OTRAS TRANSFERENCIAS FAMILIAS E INSTITUCIONES SIN ANIMO LUCR	600,00		600,00					600,00
			ART. 48 A FAMILIAS E INSTITUCIONES SIN FINES DE LUCRO.	600,00		600,00					600,00
			CAP. 4 TRANSFERENCIAS CORRIENTES.	600,00		600,00					600,00

ESTAT DE LIQUIDACIÓ DE PRESSUPOST DE DESPESES PER GRUP DE PROGRAMA I CONCEPTE

Àrea de Despesa : **3** **PRODUCCIÓN DE BIENES PÚBLICOS DE CARÁCTER PREFERENTE.**

Política **32** **EDUCACIÓN.**

Grup Prog. **323** **PROMOCIÓN EDUCATIVA .**

APLIC.			DENOMINACIÓ DELS CONCEPTES	CRÈDITS PRESSUPOSTARIS			DESPESES COMPROMÈS.	OBLIGACIONS RECONEGUDES NETES	PAGAMENTS	OBLIGACIONS PENDENTS DE PAGAMENT A 31 DE DESEMBRE	ROMANENTS DE CRÈDIT
Cl. Programa	Cl. Econòmica			INICIALS	MODIFICACIONS	DEFINITIVES					
G. Prog.	Ct.	Subconc.									
			TOTAL GR. PROGRA. 323	44.289,91	1.000,00	45.289,91	41.991,69	41.991,69	40.553,05	1.438,64	3.298,22

ESTAT DE LIQUIDACIÓ DE PRESSUPOST DE DESPESES PER GRUP DE PROGRAMA I CONCEPTE

Àrea de Despesa : **3 PRODUCCIÓN DE BIENES PÚBLICOS DE CARÁCTER PREFERENTE.**

Política **32 EDUCACIÓN.**

Grup Prog. **324 SERVICIOS COMPLEMENTARIOS DE EDUCACIÓN.**

APLIC.			DENOMINACIÓ DELS CONCEPTES	CRÈDITS PRESSUPOSTARIS			DESPESES COMPROMÈS.	OBLIGACIONS RECONEGUDES NETES	PAGAMENTS	OBLIGACIONS PENDENTS DE PAGAMENT A 31 DE DESEMBRE	ROMANENTS DE CRÈDIT
Cl. Programa	Cl. Econòmica			INICIALS	MODIFICACIONS	DEFINITIVES					
G. Prog.	Ct.	Subconc.									
324	120	120	RETRIBUCIONES BÁSICAS.	28.712,68	-12.906,52	15.806,16	14.502,21	14.502,21	14.502,21		1.303,95
			CTE 120 RETRIBUCIONES BÁSICAS.	28.712,68	-12.906,52	15.806,16	14.502,21	14.502,21	14.502,21		1.303,95
324	121	121	RETRIBUCIONES COMPLEMENTARIAS.	30.956,66	-16.215,36	14.741,30	13.753,60	13.753,60	13.753,60		987,70
			CTE 121 RETRIBUCIONES COMPLEMENTARIAS.	30.956,66	-16.215,36	14.741,30	13.753,60	13.753,60	13.753,60		987,70
			ART. 12 PERSONAL FUNCIONARIO.	59.669,34	-29.121,88	30.547,46	28.255,81	28.255,81	28.255,81		2.291,65
324	160	160	CUOTAS SOCIALES.	19.167,54	-8.736,56	10.430,98	10.016,93	10.016,93	8.942,97	1.073,96	414,05
			CTE 160 CUOTAS SOCIALES.	19.167,54	-8.736,56	10.430,98	10.016,93	10.016,93	8.942,97	1.073,96	414,05
			ART. 16 CUOTAS, PRESTACIONES Y GASTOS SOC. A CARGO DEL EMPLEADOR.	19.167,54	-8.736,56	10.430,98	10.016,93	10.016,93	8.942,97	1.073,96	414,05
			CAP. 1 GASTOS DE PERSONAL.	78.836,88	-37.858,44	40.978,44	38.272,74	38.272,74	37.198,78	1.073,96	2.705,70
324	213	213	MAQUINARIA, INSTALACIONES TÉCNICAS Y UTILLAJE.	600,00		600,00					600,00
			CTE 213 MAQUINARIA, INSTALACIONES TÉCNICAS Y UTILLAJE.	600,00		600,00					600,00
324	214	214	ELEMENTOS DE TRANSPORTE.	600,00		600,00					600,00
			CTE 214 ELEMENTOS DE TRANSPORTE.	600,00		600,00					600,00
			ART. 21 REPARACIONES, MANTENIMIENTO Y CONSERVACIÓN.	1.200,00		1.200,00					1.200,00
324	220	220	MATERIAL DE OFICINA.	3.000,00		3.000,00	31,00	31,00	31,00		2.969,00
			CTE 220 MATERIAL DE OFICINA.	3.000,00		3.000,00	31,00	31,00	31,00		2.969,00
324	226	226	GASTOS DIVERSOS.	12.600,00	1.000,00	13.600,00	11.731,36	11.731,36	11.434,36	297,00	1.868,64
324	226	22600	GASTOS DIVERSOS.		133,10	133,10					133,10
			CTE 226 GASTOS DIVERSOS.	12.600,00	1.133,10	13.733,10	11.731,36	11.731,36	11.434,36	297,00	2.001,74
324	227	227	TRABAJOS REALIZADOS POR OTRAS EMPRESAS Y PROFESIONALES.	9.900,00		9.900,00	9.635,83	9.635,83	9.155,83	480,00	264,17

ESTAT DE LIQUIDACIÓ DE PRESSUPOST DE DESPESES PER GRUP DE PROGRAMA I CONCEPTE

Àrea de Despesa : **3** **PRODUCCIÓN DE BIENES PÚBLICOS DE CARÁCTER PREFERENTE.**

Política **32** **EDUCACIÓN.**

Grup Prog. **324** **SERVICIOS COMPLEMENTARIOS DE EDUCACIÓN.**

APLIC.			DENOMINACIÓ DELS CONCEPTES	CRÈDITS PRESSUPOSTARIS			DESPESES COMPROMÈS.	OBLIGACIONS RECONEGUDES NETES	PAGAMENTS	OBLIGACIONS PENDENTS DE PAGAMENT A 31 DE DESEMBRE	ROMANENTS DE CRÈDIT
Cl. Programa	Cl. Econòmica			INICIALS	MODIFICACIONS	DEFINITIVES					
G. Prog.	Ct.	Subconc.									
			CTE 227 TRABAJOS REALIZADOS POR OTRAS EMPRESAS Y PROFESIONALES.	9.900,00		9.900,00	9.635,83	9.635,83	9.155,83	480,00	264,17
			ART. 22 MATERIAL, SUMINISTROS Y OTROS.	25.500,00	1.133,10	26.633,10	21.398,19	21.398,19	20.621,19	777,00	5.234,91
			CAP. 2 GASTOS CORRIENTES EN BIENES Y SERVICIOS.	26.700,00	1.133,10	27.833,10	21.398,19	21.398,19	20.621,19	777,00	6.434,91
324	480	48000	TRANSFERENCIAS CTES. A PARTICULARES	20.000,00		20.000,00	19.999,65	19.999,65	19.999,65		0,35
			CTE 480 ATENCIONES BENEFICAS Y ASISTENCIALES	20.000,00		20.000,00	19.999,65	19.999,65	19.999,65		0,35
324	481	481	PREMIOS, BECAS Y PENSIONES DE ESTUDIO E INVESTIGACION	2.500,00		2.500,00					2.500,00
			CTE 481 PREMIOS, BECAS Y PENSIONES DE ESTUDIO E INVESTIGACION	2.500,00		2.500,00					2.500,00
324	489	489	OTRAS TRANSFERENCIAS	1.500,00		1.500,00	1.500,00	1.500,00	1.500,00		
324	489	48900	OTRAS TRANSFERENCIAS	30.000,00		30.000,00	17.734,24	17.734,24		17.734,24	12.265,76
			CTE 489 OTRAS TRANSFERENCIAS	31.500,00		31.500,00	19.234,24	19.234,24	1.500,00	17.734,24	12.265,76
			ART. 48 A FAMILIAS E INSTITUCIONES SIN FINES DE LUCRO.	54.000,00		54.000,00	39.233,89	39.233,89	21.499,65	17.734,24	14.766,11
			CAP. 4 TRANSFERENCIAS CORRIENTES.	54.000,00		54.000,00	39.233,89	39.233,89	21.499,65	17.734,24	14.766,11
			TOTAL GR. PROGRA. 324	159.536,88	-36.725,34	122.811,54	98.904,82	98.904,82	79.319,62	19.585,20	23.906,72

ESTAT DE LIQUIDACIÓ DE PRESSUPOST DE DESPESES PER GRUP DE PROGRAMA I CONCEPTE

Àrea de Despesa : **3** **PRODUCCIÓN DE BIENES PÚBLICOS DE CARÁCTER PREFERENTE.**

Política **33** **CULTURA.**

Grup Prog. **330** **ADMINISTRACIÓN GENERAL DE CULTURA.**

APLIC.			DENOMINACIÓ DELS CONCEPTES	CRÈDITS PRESSUPOSTARIS			DESPESES COMPROMÈS.	OBLIGACIONS RECONEGUDES NETES	PAGAMENTS	OBLIGACIONS PENDENTS DE PAGAMENT A 31 DE DESEMBRE	ROMANENTS DE CRÈDIT
Cl. Programa	Cl. Econòmica			INICIALS	MODIFICACIONS	DEFINITIVES					
G. Prog.	Ct.	Subconc.									
330	120	120	RETRIBUCIONES BÁSICAS.	15.246,22		15.246,22	15.326,65	15.326,65	15.326,65		-80,43
			CTE 120 RETRIBUCIONES BÁSICAS.	15.246,22		15.246,22	15.326,65	15.326,65	15.326,65		-80,43
330	121	121	RETRIBUCIONES COMPLEMENTARIAS.	16.215,36		16.215,36	15.415,90	15.415,90	15.415,90		799,46
			CTE 121 RETRIBUCIONES COMPLEMENTARIAS.	16.215,36		16.215,36	15.415,90	15.415,90	15.415,90		799,46
			ART. 12 PERSONAL FUNCIONARIO.	31.461,58		31.461,58	30.742,55	30.742,55	30.742,55		719,03
330	130	130	LABORAL FIJO.	21.037,66		21.037,66	18.378,92	18.378,92	18.378,92		2.658,74
			CTE 130 LABORAL FIJO.	21.037,66		21.037,66	18.378,92	18.378,92	18.378,92		2.658,74
			ART. 13 PERSONAL LABORAL.	21.037,66		21.037,66	18.378,92	18.378,92	18.378,92		2.658,74
330	160	160	CUOTAS SOCIALES.	19.092,78	-5.000,00	14.092,78	14.988,39	14.988,39	13.472,77	1.515,62	-895,61
			CTE 160 CUOTAS SOCIALES.	19.092,78	-5.000,00	14.092,78	14.988,39	14.988,39	13.472,77	1.515,62	-895,61
			ART. 16 CUOTAS, PRESTACIONES Y GASTOS SOC. A CARGO DEL EMPLEADOR.	19.092,78	-5.000,00	14.092,78	14.988,39	14.988,39	13.472,77	1.515,62	-895,61
			CAP. 1 GASTOS DE PERSONAL.	71.592,02	-5.000,00	66.592,02	64.109,86	64.109,86	62.594,24	1.515,62	2.482,16
330	212	212	EDIFICIOS Y OTRAS CONSTRUCCIONES.	2.400,00		2.400,00	3.060,19	3.060,19	3.060,19		-660,19
			CTE 212 EDIFICIOS Y OTRAS CONSTRUCCIONES.	2.400,00		2.400,00	3.060,19	3.060,19	3.060,19		-660,19
330	213	213	MAQUINARIA, INSTALACIONES TÉCNICAS Y UTILLAJE.	1.500,00		1.500,00	1.219,10	1.219,10	579,18	639,92	280,90
			CTE 213 MAQUINARIA, INSTALACIONES TÉCNICAS Y UTILLAJE.	1.500,00		1.500,00	1.219,10	1.219,10	579,18	639,92	280,90
			ART. 21 REPARACIONES, MANTENIMIENTO Y CONSERVACIÓN.	3.900,00		3.900,00	4.279,29	4.279,29	3.639,37	639,92	-379,29
330	220	220	MATERIAL DE OFICINA.	1.200,00		1.200,00	468,14	468,14	468,14		731,86
330	220	22000	ORDINARIO NO INVENTARIABLE.		0,06	0,06					0,06
			CTE 220 MATERIAL DE OFICINA.	1.200,00	0,06	1.200,06	468,14	468,14	468,14		731,92

ESTAT DE LIQUIDACIÓ DE PRESSUPOST DE DESPESES PER GRUP DE PROGRAMA I CONCEPTE

Àrea de Despesa : **3** **PRODUCCIÓN DE BIENES PÚBLICOS DE CARÁCTER PREFERENTE.**

Política **33** **CULTURA.**

Grup Prog. **330** **ADMINISTRACIÓN GENERAL DE CULTURA.**

APLIC.			DENOMINACIÓ DELS CONCEPTES	CRÈDITS PRESSUPOSTARIS			DESPESES COMPROMÈS.	OBLIGACIONS RECONEGUDES NETES	PAGAMENTS	OBLIGACIONS PENDENTS DE PAGAMENT A 31 DE DESEMBRE	ROMANENTS DE CRÈDIT
Cl. Programa	Cl. Econòmica			INICIALS	MODIFICACIONS	DEFINITIVES					
G. Prog.	Ct.	Subconc.									
330	221	221	SUMINISTROS.	4.200,00		4.200,00	4.453,92	4.453,92	4.157,34	296,58	-253,92
330	221	22100	ENERGÍA ELÉCTRICA.	10.300,00		10.300,00	6.604,45	6.604,45	5.319,36	1.285,09	3.695,55
			CTE 221 SUMINISTROS.	14.500,00		14.500,00	11.058,37	11.058,37	9.476,70	1.581,67	3.441,63
			ART. 22 MATERIAL, SUMINISTROS Y OTROS.	15.700,00	0,06	15.700,06	11.526,51	11.526,51	9.944,84	1.581,67	4.173,55
			CAP. 2 GASTOS CORRIENTES EN BIENES Y SERVICIOS.	19.600,00	0,06	19.600,06	15.805,80	15.805,80	13.584,21	2.221,59	3.794,26
330	632	63200	INV. REPOSICION EDIFICIOS Y CONSTRUCC.		45.700,00	45.700,00					45.700,00
			CTE 632 EDIFICIOS Y OTRAS CONSTRUCCIONES.		45.700,00	45.700,00					45.700,00
			ART. 63 INV DE REPOS ASOCIADA AL FUNCIONAMIENTO OPERAT DE LOS SERV		45.700,00	45.700,00					45.700,00
			CAP. 6 INVERSIONES REALES.		45.700,00	45.700,00					45.700,00
			TOTAL GR. PROGRA. 330	91.192,02	40.700,06	131.892,08	79.915,66	79.915,66	76.178,45	3.737,21	51.976,42

ESTAT DE LIQUIDACIÓ DE PRESSUPOST DE DESPESES PER GRUP DE PROGRAMA I CONCEPTE

Àrea de Despesa : **3** **PRODUCCIÓN DE BIENES PÚBLICOS DE CARÁCTER PREFERENTE.**

Política **33** **CULTURA.**

Grup Prog. **332** **BIBLIOTECAS Y ARCHIVOS.**

APLIC.			DENOMINACIÓ DELS CONCEPTES	CRÈDITS PRESSUPOSTARIS			DESPESES COMPROMÈS.	OBLIGACIONS RECONEGUDES NETES	PAGAMENTS	OBLIGACIONS PENDENTS DE PAGAMENT A 31 DE DESEMBRE	ROMANENTS DE CRÈDIT
Cl. Programa	Cl. Econòmica			INICIALS	MODIFICACIONS	DEFINITIVES					
G. Prog.	Ct.	Subconc.									
332	120	120	RETRIBUCIONES BÁSICAS.	30.253,44		30.253,44	30.253,44	30.253,44	30.253,44		
			CTE 120 RETRIBUCIONES BÁSICAS.	30.253,44		30.253,44	30.253,44	30.253,44	30.253,44		
332	121	121	RETRIBUCIONES COMPLEMENTARIAS.	30.559,34		30.559,34	29.153,32	29.153,32	29.153,32		1.406,02
			CTE 121 RETRIBUCIONES COMPLEMENTARIAS.	30.559,34		30.559,34	29.153,32	29.153,32	29.153,32		1.406,02
			ART. 12 PERSONAL FUNCIONARIO.	60.812,78		60.812,78	59.406,76	59.406,76	59.406,76		1.406,02
332	160	160	CUOTAS SOCIALES.	19.243,06		19.243,06	19.961,76	19.961,76	18.298,28	1.663,48	-718,70
			CTE 160 CUOTAS SOCIALES.	19.243,06		19.243,06	19.961,76	19.961,76	18.298,28	1.663,48	-718,70
			ART. 16 CUOTAS, PRESTACIONES Y GASTOS SOC. A CARGO DEL EMPLEADOR.	19.243,06		19.243,06	19.961,76	19.961,76	18.298,28	1.663,48	-718,70
			CAP. 1 GASTOS DE PERSONAL.	80.055,84		80.055,84	79.368,52	79.368,52	77.705,04	1.663,48	687,32
332	212	212	EDIFICIOS Y OTRAS CONSTRUCCIONES.	1.200,00		1.200,00	1.337,35	1.337,35	1.337,35		-137,35
			CTE 212 EDIFICIOS Y OTRAS CONSTRUCCIONES.	1.200,00		1.200,00	1.337,35	1.337,35	1.337,35		-137,35
332	213	213	MAQUINARIA, INSTALACIONES TÉCNICAS Y UTILLAJE.	600,00		600,00	517,33	517,33	495,55	21,78	82,67
			CTE 213 MAQUINARIA, INSTALACIONES TÉCNICAS Y UTILLAJE.	600,00		600,00	517,33	517,33	495,55	21,78	82,67
			ART. 21 REPARACIONES, MANTENIMIENTO Y CONSERVACIÓN.	1.800,00		1.800,00	1.854,68	1.854,68	1.832,90	21,78	-54,68
332	220	220	MATERIAL DE OFICINA.	600,00		600,00	210,88	210,88	45,62	165,26	389,12
332	220	22001	PRENSA, REVISTAS, LIBROS Y OTRAS PUBLICACIONES.	6.000,00		6.000,00	5.593,52	5.593,52	4.789,89	803,63	406,48
			CTE 220 MATERIAL DE OFICINA.	6.600,00		6.600,00	5.804,40	5.804,40	4.835,51	968,89	795,60
332	221	221	SUMINISTROS.	650,00		650,00	486,07	486,07	486,07		163,93
332	221	22100	ENERGÍA ELÉCTRICA.	6.100,00	153,97	6.253,97	5.169,13	5.169,13	4.489,17	679,96	1.084,84
			CTE 221 SUMINISTROS.	6.750,00	153,97	6.903,97	5.655,20	5.655,20	4.975,24	679,96	1.248,77

ESTAT DE LIQUIDACIÓ DE PRESSUPOST DE DESPESES PER GRUP DE PROGRAMA I CONCEPTE

Àrea de Despesa : **3** **PRODUCCIÓN DE BIENES PÚBLICOS DE CARÁCTER PREFERENTE.**

Política **33** **CULTURA.**

Grup Prog. **332** **BIBLIOTECAS Y ARCHIVOS.**

APLIC.			DENOMINACIÓ DELS CONCEPTES	CRÈDITS PRESSUPOSTARIS			DESPESES COMPROMÈS.	OBLIGACIONS RECONEGUDES NETES	PAGAMENTS	OBLIGACIONS PENDENTS DE PAGAMENT A 31 DE DESEMBRE	ROMANENTS DE CRÈDIT
Cl. Programa	Cl. Econòmica			INICIALS	MODIFICACIONS	DEFINITIVES					
G. Prog.	Ct.	Subconc.									
332	223	223	TRANSPORTES.	600,00		600,00	379,34	379,34	379,34		220,66
332	223	22300			104,99	104,99	104,99	104,99	104,99		
			CTE 223 TRANSPORTES.	600,00	104,99	704,99	484,33	484,33	484,33		220,66
332	226	226	GASTOS DIVERSOS.	1.200,00		1.200,00	720,90	720,90	414,10	306,80	479,10
			CTE 226 GASTOS DIVERSOS.	1.200,00		1.200,00	720,90	720,90	414,10	306,80	479,10
332	227	227	TRABAJOS REALIZADOS POR OTRAS EMPRESAS Y PROFESIONALES.	600,00		600,00					600,00
			CTE 227 TRABAJOS REALIZADOS POR OTRAS EMPRESAS Y PROFESIONALES.	600,00		600,00					600,00
			ART. 22 MATERIAL, SUMINISTROS Y OTROS.	15.750,00	258,96	16.008,96	12.664,83	12.664,83	10.709,18	1.955,65	3.344,13
			CAP. 2 GASTOS CORRIENTES EN BIENES Y SERVICIOS.	17.550,00	258,96	17.808,96	14.519,51	14.519,51	12.542,08	1.977,43	3.289,45
332	632	63200	INV. REPOSICION EDIFICIOS Y CONSTRUCC.		30.000,00	30.000,00	29.192,37	29.192,37	22.152,59	7.039,78	807,63
			CTE 632 EDIFICIOS Y OTRAS CONSTRUCCIONES.		30.000,00	30.000,00	29.192,37	29.192,37	22.152,59	7.039,78	807,63
			ART. 63 INV DE REPOS ASOCIADA AL FUNCIONAMIENTO OPERAT DE LOS SERV		30.000,00	30.000,00	29.192,37	29.192,37	22.152,59	7.039,78	807,63
			CAP. 6 INVERSIONES REALES.		30.000,00	30.000,00	29.192,37	29.192,37	22.152,59	7.039,78	807,63
			TOTAL GR. PROGRA. 332	97.605,84	30.258,96	127.864,80	123.080,40	123.080,40	112.399,71	10.680,69	4.784,40

ESTAT DE LIQUIDACIÓ DE PRESSUPOST DE DESPESES PER GRUP DE PROGRAMA I CONCEPTE

Àrea de Despesa : **3** **PRODUCCIÓN DE BIENES PÚBLICOS DE CARÁCTER PREFERENTE.**

Política **33** **CULTURA.**

Grup Prog. **333** **MUSEOS Y ARTES PLÁSTICAS.**

APLIC.			DENOMINACIÓ DELS CONCEPTES	CRÈDITS PRESSUPOSTARIS			DESPESES COMPROMÈS.	OBLIGACIONS RECONEGUDES NETES	PAGAMENTS	OBLIGACIONS PENDENTS DE PAGAMENT A 31 DE DESEMBRE	ROMANENTS DE CRÈDIT
Cl. Programa	Cl. Econòmica			INICIALS	MODIFICACIONS	DEFINITIVES					
G. Prog.	Ct.	Subconc.									
333	131	131	LABORAL TEMPORAL.	3.918,55	-3.918,55						
			CTE 131 LABORAL TEMPORAL.	3.918,55	-3.918,55						
			ART. 13 PERSONAL LABORAL.	3.918,55	-3.918,55						
333	160	160	CUOTAS SOCIALES.	1.412,52	-1.412,52						
			CTE 160 CUOTAS SOCIALES.	1.412,52	-1.412,52						
			ART. 16 CUOTAS, PRESTACIONES Y GASTOS SOC. A CARGO DEL EMPLEADOR.	1.412,52	-1.412,52						
			CAP. 1 GASTOS DE PERSONAL.	5.331,07	-5.331,07						
333	221	22100	ENERGÍA ELÉCTRICA.	1.900,00		1.900,00	2.862,37	2.862,37	2.321,71	540,66	-962,37
			CTE 221 SUMINISTROS.	1.900,00		1.900,00	2.862,37	2.862,37	2.321,71	540,66	-962,37
333	226	226	GASTOS DIVERSOS.	6.000,00		6.000,00	948,21	948,21	537,40	410,81	5.051,79
			CTE 226 GASTOS DIVERSOS.	6.000,00		6.000,00	948,21	948,21	537,40	410,81	5.051,79
			ART. 22 MATERIAL, SUMINISTROS Y OTROS.	7.900,00		7.900,00	3.810,58	3.810,58	2.859,11	951,47	4.089,42
			CAP. 2 GASTOS CORRIENTES EN BIENES Y SERVICIOS.	7.900,00		7.900,00	3.810,58	3.810,58	2.859,11	951,47	4.089,42
333	481	48100	PREMIOS, BECAS Y PENSIONES DE ESTUDIO E INVESTIGACION	1.900,00		1.900,00	1.900,00	1.900,00	1.900,00		
			CTE 481 PREMIOS, BECAS Y PENSIONES DE ESTUDIO E INVESTIGACION	1.900,00		1.900,00	1.900,00	1.900,00	1.900,00		
			ART. 48 A FAMILIAS E INSTITUCIONES SIN FINES DE LUCRO.	1.900,00		1.900,00	1.900,00	1.900,00	1.900,00		
			CAP. 4 TRANSFERENCIAS CORRIENTES.	1.900,00		1.900,00	1.900,00	1.900,00	1.900,00		
			TOTAL GR. PROGRA. 333	15.131,07	-5.331,07	9.800,00	5.710,58	5.710,58	4.759,11	951,47	4.089,42

ESTAT DE LIQUIDACIÓ DE PRESSUPOST DE DESPESES PER GRUP DE PROGRAMA I CONCEPTE

Àrea de Despesa : **3** **PRODUCCIÓN DE BIENES PÚBLICOS DE CARÁCTER PREFERENTE.**

Política **33** **CULTURA.**

Grup Prog. **334** **PROMOCIÓN CULTURAL.**

APLIC.			DENOMINACIÓ DELS CONCEPTES	CRÈDITS PRESSUPOSTARIS			DESPESES COMPROMÈS.	OBLIGACIONS RECONEGUDES NETES	PAGAMENTS	OBLIGACIONS PENDENTS DE PAGAMENT A 31 DE DESEMBRE	ROMANENTS DE CRÈDIT
Cl. Programa	Cl. Econòmica			INICIALS	MODIFICACIONS	DEFINITIVES					
G. Prog.	Ct.	Subconc.									
334	226	226	GASTOS DIVERSOS.	29.750,00	7.000,00	36.750,00	35.679,37	35.679,37	29.458,79	6.220,58	1.070,63
334	226	22600	GASTOS DIVERSOS.		1.444,53	1.444,53	2.473,42	2.473,42	2.473,42		-1.028,89
			CTE 226 GASTOS DIVERSOS.	29.750,00	8.444,53	38.194,53	38.152,79	38.152,79	31.932,21	6.220,58	41,74
334	227	227	TRABAJOS REALIZADOS POR OTRAS EMPRESAS Y PROFESIONALES.	75.200,00		75.200,00	69.442,56	69.442,56	55.869,32	13.573,24	5.757,44
334	227	22700	LIMPIEZA Y ASEO.		2.000,00	2.000,00	2.000,00	2.000,00	2.000,00		
			CTE 227 TRABAJOS REALIZADOS POR OTRAS EMPRESAS Y PROFESIONALES.	75.200,00	2.000,00	77.200,00	71.442,56	71.442,56	57.869,32	13.573,24	5.757,44
			ART. 22 MATERIAL, SUMINISTROS Y OTROS.	104.950,00	10.444,53	115.394,53	109.595,35	109.595,35	89.801,53	19.793,82	5.799,18
			CAP. 2 GASTOS CORRIENTES EN BIENES Y SERVICIOS.	104.950,00	10.444,53	115.394,53	109.595,35	109.595,35	89.801,53	19.793,82	5.799,18
334	489	48900	OTRAS TRANSFERENCIAS	11.000,00		11.000,00	11.000,00	11.000,00	5.500,00	5.500,00	
			CTE 489 OTRAS TRANSFERENCIAS	11.000,00		11.000,00	11.000,00	11.000,00	5.500,00	5.500,00	
			ART. 48 A FAMILIAS E INSTITUCIONES SIN FINES DE LUCRO.	11.000,00		11.000,00	11.000,00	11.000,00	5.500,00	5.500,00	
			CAP. 4 TRANSFERENCIAS CORRIENTES.	11.000,00		11.000,00	11.000,00	11.000,00	5.500,00	5.500,00	
			TOTAL GR. PROGRA. 334	115.950,00	10.444,53	126.394,53	120.595,35	120.595,35	95.301,53	25.293,82	5.799,18

ESTAT DE LIQUIDACIÓ DE PRESSUPOST DE DESPESES PER GRUP DE PROGRAMA I CONCEPTE

Àrea de Despesa : **3** **PRODUCCIÓN DE BIENES PÚBLICOS DE CARÁCTER PREFERENTE.**

Política **33** **CULTURA.**

Grup Prog. **335** **ARTES ESCÉNICAS.**

APLIC.			DENOMINACIÓ DELS CONCEPTES	CRÈDITS PRESSUPOSTARIS			DESPESES COMPROMÈS.	OBLIGACIONS RECONEGUDES NETES	PAGAMENTS	OBLIGACIONS PENDENTS DE PAGAMENT A 31 DE DESEMBRE	ROMANENTS DE CRÈDIT
Cl. Programa	Cl. Econòmica			INICIALS	MODIFICACIONS	DEFINITIVES					
G. Prog.	Ct.	Subconc.									
335	212	212	EDIFICIOS Y OTRAS CONSTRUCCIONES.	600,00		600,00	587,81	587,81	489,92	97,89	12,19
			CTE 212 EDIFICIOS Y OTRAS CONSTRUCCIONES.	600,00		600,00	587,81	587,81	489,92	97,89	12,19
335	213	213	MAQUINARIA, INSTALACIONES TÉCNICAS Y UTILLAJE.	1.800,00		1.800,00	2.629,92	2.629,92	880,58	1.749,34	-829,92
335	213	21300	MAQUINARIA, INSTALACIONES TÉCNICAS Y UTILLAJE		115,00	115,00	115,00	115,00	115,00		
			CTE 213 MAQUINARIA, INSTALACIONES TÉCNICAS Y UTILLAJE.	1.800,00	115,00	1.915,00	2.744,92	2.744,92	995,58	1.749,34	-829,92
			ART. 21 REPARACIONES, MANTENIMIENTO Y CONSERVACIÓN.	2.400,00	115,00	2.515,00	3.332,73	3.332,73	1.485,50	1.847,23	-817,73
335	221	221	SUMINISTROS.	650,00		650,00	6.330,53	6.330,53	3.889,66	2.440,87	-5.680,53
335	221	22100	ENERGÍA ELÉCTRICA.	9.300,00	6.167,76	15.467,76	3.324,04	3.324,04	590,04	2.734,00	12.143,72
			CTE 221 SUMINISTROS.	9.950,00	6.167,76	16.117,76	9.654,57	9.654,57	4.479,70	5.174,87	6.463,19
335	226	226	GASTOS DIVERSOS.	600,00		600,00					600,00
			CTE 226 GASTOS DIVERSOS.	600,00		600,00					600,00
			ART. 22 MATERIAL, SUMINISTROS Y OTROS.	10.550,00	6.167,76	16.717,76	9.654,57	9.654,57	4.479,70	5.174,87	7.063,19
			CAP. 2 GASTOS CORRIENTES EN BIENES Y SERVICIOS.	12.950,00	6.282,76	19.232,76	12.987,30	12.987,30	5.965,20	7.022,10	6.245,46
			TOTAL GR. PROGRA. 335	12.950,00	6.282,76	19.232,76	12.987,30	12.987,30	5.965,20	7.022,10	6.245,46

ESTAT DE LIQUIDACIÓ DE PRESSUPOST DE DESPESES PER GRUP DE PROGRAMA I CONCEPTE

Àrea de Despesa : **3** **PRODUCCIÓN DE BIENES PÚBLICOS DE CARÁCTER PREFERENTE.**

Política **33** **CULTURA.**

Grup Prog. **336** **ARQUEOLOGÍA Y PROTECCIÓN DEL PATRIMONIO HISTÓRICO-ARTÍSTICO.**

APLIC.			DENOMINACIÓ DELS CONCEPTES	CRÈDITS PRESSUPOSTARIS			DESPESES COMPROMÈS.	OBLIGACIONS RECONEGUDES NETES	PAGAMENTS	OBLIGACIONS PENDENTS DE PAGAMENT A 31 DE DESEMBRE	ROMANENTS DE CRÈDIT
Cl. Programa	Cl. Econòmica			INICIALS	MODIFICACIONS	DEFINITIVES					
G. Prog.	Ct.	Subconc.									
336	212	212	EDIFICIOS Y OTRAS CONSTRUCCIONES.	7.000,00		7.000,00	6.076,71	6.076,71	6.076,71		923,29
			CTE 212 EDIFICIOS Y OTRAS CONSTRUCCIONES.	7.000,00		7.000,00	6.076,71	6.076,71	6.076,71		923,29
			ART. 21 REPARACIONES, MANTENIMIENTO Y CONSERVACIÓN.	7.000,00		7.000,00	6.076,71	6.076,71	6.076,71		923,29
336	221	221	SUMINISTROS.	150,00		150,00					150,00
336	221	22100	ENERGÍA ELÉCTRICA.	3.000,00		3.000,00	2.535,47	2.535,47	1.813,13	722,34	464,53
			CTE 221 SUMINISTROS.	3.150,00		3.150,00	2.535,47	2.535,47	1.813,13	722,34	614,53
336	226	226	GASTOS DIVERSOS.	600,00		600,00	67,25	67,25	67,25		532,75
			CTE 226 GASTOS DIVERSOS.	600,00		600,00	67,25	67,25	67,25		532,75
			ART. 22 MATERIAL, SUMINISTROS Y OTROS.	3.750,00		3.750,00	2.602,72	2.602,72	1.880,38	722,34	1.147,28
			CAP. 2 GASTOS CORRIENTES EN BIENES Y SERVICIOS.	10.750,00		10.750,00	8.679,43	8.679,43	7.957,09	722,34	2.070,57
336	619	61902	OTRAS INV.REPOSICION INFRAESTRUCTURA		1.709,78	1.709,78					1.709,78
			CTE 619 OTRAS INVER DE REPOSIC EN INFRAEST Y BIENES DEST AL USO GRAL		1.709,78	1.709,78					1.709,78
			ART. 61 INVERS DE REPOSICIÓN DE INFRAES Y BIENES DEST AL USO GRAL		1.709,78	1.709,78					1.709,78
336	632	63200	INV. REPOSICION EDIFICIOS Y CONSTRUCC.		11.982,90	11.982,90					11.982,90
			CTE 632 EDIFICIOS Y OTRAS CONSTRUCCIONES.		11.982,90	11.982,90					11.982,90
			ART. 63 INV DE REPOS ASOCIADA AL FUNCIONAMIENTO OPERAT DE LOS SERV		11.982,90	11.982,90					11.982,90
			CAP. 6 INVERSIONES REALES.		13.692,68	13.692,68					13.692,68
			TOTAL GR. PROGRA. 336	10.750,00	13.692,68	24.442,68	8.679,43	8.679,43	7.957,09	722,34	15.763,25

ESTAT DE LIQUIDACIÓ DE PRESSUPOST DE DESPESES PER GRUP DE PROGRAMA I CONCEPTE

Àrea de Despesa : **3** **PRODUCCIÓN DE BIENES PÚBLICOS DE CARÁCTER PREFERENTE.**

Política **33** **CULTURA.**

Grup Prog. **337** **OCIO Y TIEMPO LIBRE**

APLIC.			DENOMINACIÓ DELS CONCEPTES	CRÈDITS PRESSUPOSTARIS			DESPESES COMPROMÈS.	OBLIGACIONS RECONEGUDES NETES	PAGAMENTS	OBLIGACIONS PENDENTS DE PAGAMENT A 31 DE DESEMBRE	ROMANENTS DE CRÈDIT
Cl. Programa	Cl. Econòmica			INICIALS	MODIFICACIONS	DEFINITIVES					
G. Prog.	Ct.	Subconc.									
337	120	120	RETRIBUCIONES BÁSICAS.	12.413,10		12.413,10	12.127,27	12.127,27	12.127,27		285,83
			CTE 120 RETRIBUCIONES BÁSICAS.	12.413,10		12.413,10	12.127,27	12.127,27	12.127,27		285,83
337	121	121	RETRIBUCIONES COMPLEMENTARIAS.	14.343,98		14.343,98	14.343,98	14.343,98	14.343,98		
			CTE 121 RETRIBUCIONES COMPLEMENTARIAS.	14.343,98		14.343,98	14.343,98	14.343,98	14.343,98		
			ART. 12 PERSONAL FUNCIONARIO.	26.757,08		26.757,08	26.471,25	26.471,25	26.471,25		285,83
337	160	160	CUOTAS SOCIALES.	8.407,01	-400,00	8.007,01	6.666,98	6.666,98	6.105,09	561,89	1.340,03
			CTE 160 CUOTAS SOCIALES.	8.407,01	-400,00	8.007,01	6.666,98	6.666,98	6.105,09	561,89	1.340,03
			ART. 16 CUOTAS, PRESTACIONES Y GASTOS SOC. A CARGO DEL EMPLEADOR.	8.407,01	-400,00	8.007,01	6.666,98	6.666,98	6.105,09	561,89	1.340,03
			CAP. 1 GASTOS DE PERSONAL.	35.164,09	-400,00	34.764,09	33.138,23	33.138,23	32.576,34	561,89	1.625,86
337	212	212	EDIFICIOS Y OTRAS CONSTRUCCIONES.	600,00		600,00	420,99	420,99	420,99		179,01
			CTE 212 EDIFICIOS Y OTRAS CONSTRUCCIONES.	600,00		600,00	420,99	420,99	420,99		179,01
337	213	213	MAQUINARIA, INSTALACIONES TÉCNICAS Y UTILLAJE.	2.625,00		2.625,00	3.350,00	3.350,00	3.321,79	28,21	-725,00
337	213	21300	MAQUINARIA, INSTALACIONES TÉCNICAS Y UTILLAJE		54,04	54,04					54,04
			CTE 213 MAQUINARIA, INSTALACIONES TÉCNICAS Y UTILLAJE.	2.625,00	54,04	2.679,04	3.350,00	3.350,00	3.321,79	28,21	-670,96
			ART. 21 REPARACIONES, MANTENIMIENTO Y CONSERVACIÓN.	3.225,00	54,04	3.279,04	3.770,99	3.770,99	3.742,78	28,21	-491,95
337	220	220	MATERIAL DE OFICINA.	600,00		600,00	176,30	176,30	176,30		423,70
			CTE 220 MATERIAL DE OFICINA.	600,00		600,00	176,30	176,30	176,30		423,70
337	221	221	SUMINISTROS.	650,00		650,00	899,55	899,55	651,35	248,20	-249,55
337	221	22100	ENERGÍA ELÉCTRICA.	5.200,00		5.200,00	2.549,09	2.549,09	2.018,35	530,74	2.650,91
			CTE 221 SUMINISTROS.	5.850,00		5.850,00	3.448,64	3.448,64	2.669,70	778,94	2.401,36

ESTAT DE LIQUIDACIÓ DE PRESSUPOST DE DESPESES PER GRUP DE PROGRAMA I CONCEPTE

Àrea de Despesa : **3** **PRODUCCIÓN DE BIENES PÚBLICOS DE CARÁCTER PREFERENTE.**

Política **33** **CULTURA.**

Grup Prog. **337** **OCIO Y TIEMPO LIBRE**

APLIC.			DENOMINACIÓ DELS CONCEPTES	CRÈDITS PRESSUPOSTARIS			DESPESES COMPROMÈS.	OBLIGACIONS RECONEGUDES NETES	PAGAMENTS	OBLIGACIONS PENDENTS DE PAGAMENT A 31 DE DESEMBRE	ROMANENTS DE CRÈDIT
Cl. Programa	Cl. Econòmica			INICIALS	MODIFICACIONS	DEFINITIVES					
G. Prog.	Ct.	Subconc.									
337	226	226	GASTOS DIVERSOS.	17.400,00		17.400,00	18.178,58	18.178,58	18.001,48	177,10	-778,58
			CTE 226 GASTOS DIVERSOS.	17.400,00		17.400,00	18.178,58	18.178,58	18.001,48	177,10	-778,58
337	227	227	TRABAJOS REALIZADOS POR OTRAS EMPRESAS Y PROFESIONALES.	1.800,00		1.800,00					1.800,00
			CTE 227 TRABAJOS REALIZADOS POR OTRAS EMPRESAS Y PROFESIONALES.	1.800,00		1.800,00					1.800,00
			ART. 22 MATERIAL, SUMINISTROS Y OTROS.	25.650,00		25.650,00	21.803,52	21.803,52	20.847,48	956,04	3.846,48
			CAP. 2 GASTOS CORRIENTES EN BIENES Y SERVICIOS.	28.875,00	54,04	28.929,04	25.574,51	25.574,51	24.590,26	984,25	3.354,53
337	480	480	ATENCIONES BENEFICAS Y ASISTENCIALES	3.000,00		3.000,00	3.000,00	3.000,00		3.000,00	
337	480	48000	TRANSFERENCIAS CTES. A PARTICULARES	1.200,00		1.200,00					1.200,00
			CTE 480 ATENCIONES BENEFICAS Y ASISTENCIALES	4.200,00		4.200,00	3.000,00	3.000,00		3.000,00	1.200,00
337	481	481	PREMIOS, BECAS Y PENSIONES DE ESTUDIO E INVESTIGACION	2.000,00	400,00	2.400,00	2.300,00	2.300,00	1.800,00	500,00	100,00
			CTE 481 PREMIOS, BECAS Y PENSIONES DE ESTUDIO E INVESTIGACION	2.000,00	400,00	2.400,00	2.300,00	2.300,00	1.800,00	500,00	100,00
			ART. 48 A FAMILIAS E INSTITUCIONES SIN FINES DE LUCRO.	6.200,00	400,00	6.600,00	5.300,00	5.300,00	1.800,00	3.500,00	1.300,00
			CAP. 4 TRANSFERENCIAS CORRIENTES.	6.200,00	400,00	6.600,00	5.300,00	5.300,00	1.800,00	3.500,00	1.300,00
			TOTAL GR. PROGRA. 337	70.239,09	54,04	70.293,13	64.012,74	64.012,74	58.966,60	5.046,14	6.280,39

ESTAT DE LIQUIDACIÓ DE PRESSUPOST DE DESPESES PER GRUP DE PROGRAMA I CONCEPTE

Àrea de Despesa : **3** **PRODUCCIÓN DE BIENES PÚBLICOS DE CARÁCTER PREFERENTE.**

Política **33** **CULTURA.**

Grup Prog. **338** **FIESTAS POPULARES Y FESTEJOS.**

APLIC.			DENOMINACIÓ DELS CONCEPTES	CRÈDITS PRESSUPOSTARIS			DESPESES COMPROMÈS.	OBLIGACIONS RECONEGUDES NETES	PAGAMENTS	OBLIGACIONS PENDENTS DE PAGAMENT A 31 DE DESEMBRE	ROMANENTS DE CRÈDIT
Cl. Programa	Cl. Econòmica			INICIALS	MODIFICACIONS	DEFINITIVES					
G. Prog.	Ct.	Subconc.									
338	226	226	GASTOS DIVERSOS.	20.000,00		20.000,00	53.102,08	53.102,08	53.102,08		-33.102,08
338	226	22600	GASTOS DIVERSOS.		2.761,79	2.761,79	3.061,92	3.061,92	3.061,92		-300,13
			CTE 226 GASTOS DIVERSOS.	20.000,00	2.761,79	22.761,79	56.164,00	56.164,00	56.164,00		-33.402,21
338	227	227	TRABAJOS REALIZADOS POR OTRAS EMPRESAS Y PROFESIONALES.	85.000,00	10.000,00	95.000,00	56.671,82	56.671,82	41.466,97	15.204,85	38.328,18
338	227	22700	LIMPIEZA Y ASEO.		981,46	981,46	981,46	981,46	981,46		
			CTE 227 TRABAJOS REALIZADOS POR OTRAS EMPRESAS Y PROFESIONALES.	85.000,00	10.981,46	95.981,46	57.653,28	57.653,28	42.448,43	15.204,85	38.328,18
			ART. 22 MATERIAL, SUMINISTROS Y OTROS.	105.000,00	13.743,25	118.743,25	113.817,28	113.817,28	98.612,43	15.204,85	4.925,97
			CAP. 2 GASTOS CORRIENTES EN BIENES Y SERVICIOS.	105.000,00	13.743,25	118.743,25	113.817,28	113.817,28	98.612,43	15.204,85	4.925,97
338	480	48000	TRANSFERENCIAS CTES. A PARTICULARES	78.000,00		78.000,00	78.000,00	78.000,00	78.000,00		
338	480	48001	TRANSF. CTES. A INST. SIN FINES DE LUCRO	14.500,00		14.500,00	14.500,00	14.500,00	14.500,00		
338	480	48002	OTRAS	12.600,00		12.600,00	12.600,00	12.600,00	12.600,00		
			CTE 480 ATENCIONES BENEFICAS Y ASISTENCIALES	105.100,00		105.100,00	105.100,00	105.100,00	105.100,00		
			ART. 48 A FAMILIAS E INSTITUCIONES SIN FINES DE LUCRO.	105.100,00		105.100,00	105.100,00	105.100,00	105.100,00		
			CAP. 4 TRANSFERENCIAS CORRIENTES.	105.100,00		105.100,00	105.100,00	105.100,00	105.100,00		
			TOTAL GR. PROGRA. 338	210.100,00	13.743,25	223.843,25	218.917,28	218.917,28	203.712,43	15.204,85	4.925,97

ESTAT DE LIQUIDACIÓ DE PRESSUPOST DE DESPESES PER GRUP DE PROGRAMA I CONCEPTE

Àrea de Despesa : **3** **PRODUCCIÓN DE BIENES PÚBLICOS DE CARÁCTER PREFERENTE.**

Política **34** **DEPORTE.**

Grup Prog. **341** **PROMOCIÓN Y FOMENTO DEL DEPORTE.**

APLIC.			DENOMINACIÓ DELS CONCEPTES	CRÈDITS PRESSUPOSTARIS			DESPESES COMPROMÈS.	OBLIGACIONS RECONEGUDES NETES	PAGAMENTS	OBLIGACIONS PENDENTS DE PAGAMENT A 31 DE DESEMBRE	ROMANENTS DE CRÈDIT
Cl. Programa	Cl. Econòmica			INICIALS	MODIFICACIONS	DEFINITIVES					
G. Prog.	Ct.	Subconc.									
341	130	130	LABORAL FIJO.	32.935,64		32.935,64	32.935,64	32.935,64	32.935,64		
			CTE 130 LABORAL FIJO.	32.935,64		32.935,64	32.935,64	32.935,64	32.935,64		
341	131	131	LABORAL TEMPORAL.	97.279,91		97.279,91	96.162,94	96.162,94	96.162,94		1.116,97
			CTE 131 LABORAL TEMPORAL.	97.279,91		97.279,91	96.162,94	96.162,94	96.162,94		1.116,97
			ART. 13 PERSONAL LABORAL.	130.215,55		130.215,55	129.098,58	129.098,58	129.098,58		1.116,97
341	160	160	CUOTAS SOCIALES.	48.633,52	-4.000,00	44.633,52	42.309,03	42.309,03	38.134,73	4.174,30	2.324,49
			CTE 160 CUOTAS SOCIALES.	48.633,52	-4.000,00	44.633,52	42.309,03	42.309,03	38.134,73	4.174,30	2.324,49
			ART. 16 CUOTAS, PRESTACIONES Y GASTOS SOC. A CARGO DEL EMPLEADOR.	48.633,52	-4.000,00	44.633,52	42.309,03	42.309,03	38.134,73	4.174,30	2.324,49
			CAP. 1 GASTOS DE PERSONAL.	178.849,07	-4.000,00	174.849,07	171.407,61	171.407,61	167.233,31	4.174,30	3.441,46
341	224	224	PRIMAS DE SEGUROS.	3.750,00	4.000,00	7.750,00	2.215,52	2.215,52	1.973,94	241,58	5.534,48
341	224	22400	PRIMAS DE SEGUROS		877,00	877,00					877,00
			CTE 224 PRIMAS DE SEGUROS.	3.750,00	4.877,00	8.627,00	2.215,52	2.215,52	1.973,94	241,58	6.411,48
341	226	226	GASTOS DIVERSOS.	12.000,00		12.000,00	12.645,71	12.645,71	12.645,71		-645,71
341	226	22600	GASTOS DIVERSOS.		157,30	157,30	157,30	157,30	157,30		
			CTE 226 GASTOS DIVERSOS.	12.000,00	157,30	12.157,30	12.803,01	12.803,01	12.803,01		-645,71
341	227	227	TRABAJOS REALIZADOS POR OTRAS EMPRESAS Y PROFESIONALES.	18.000,00	8.000,00	26.000,00	28.754,65	28.754,65	25.859,25	2.895,40	-2.754,65
341	227	22700	LIMPIEZA Y ASEO.		436,86	436,86	436,86	436,86	436,86		
			CTE 227 TRABAJOS REALIZADOS POR OTRAS EMPRESAS Y PROFESIONALES.	18.000,00	8.436,86	26.436,86	29.191,51	29.191,51	26.296,11	2.895,40	-2.754,65
			ART. 22 MATERIAL, SUMINISTROS Y OTROS.	33.750,00	13.471,16	47.221,16	44.210,04	44.210,04	41.073,06	3.136,98	3.011,12
			CAP. 2 GASTOS CORRIENTES EN BIENES Y SERVICIOS.	33.750,00	13.471,16	47.221,16	44.210,04	44.210,04	41.073,06	3.136,98	3.011,12

ESTAT DE LIQUIDACIÓ DE PRESSUPOST DE DESPESES PER GRUP DE PROGRAMA I CONCEPTE

Àrea de Despesa : **3** **PRODUCCIÓN DE BIENES PÚBLICOS DE CARÁCTER PREFERENTE.**

Política **34** **DEPORTE.**

Grup Prog. **341** **PROMOCIÓN Y FOMENTO DEL DEPORTE.**

APLIC.			DENOMINACIÓ DELS CONCEPTES	CRÈDITS PRESSUPOSTARIS			DESPESES COMPROMÈS.	OBLIGACIONS RECONEGUDES NETES	PAGAMENTS	OBLIGACIONS PENDENTS DE PAGAMENT A 31 DE DESEMBRE	ROMANENTS DE CRÈDIT
Cl. Programa	Cl. Econòmica			INICIALS	MODIFICACIONS	DEFINITIVES					
G. Prog.	Ct.	Subconc.									
341	489	489	OTRAS TRANSFERENCIAS	45.000,00		45.000,00	45.000,00	45.000,00		45.000,00	
341	489	48901	OTRAS	4.300,00		4.300,00	4.300,00	4.300,00		4.300,00	
			CTE 489 OTRAS TRANSFERENCIAS	49.300,00		49.300,00	49.300,00	49.300,00		49.300,00	
			ART. 48 A FAMILIAS E INSTITUCIONES SIN FINES DE LUCRO.	49.300,00		49.300,00	49.300,00	49.300,00		49.300,00	
			CAP. 4 TRANSFERENCIAS CORRIENTES.	49.300,00		49.300,00	49.300,00	49.300,00		49.300,00	
			TOTAL GR. PROGRA. 341	261.899,07	9.471,16	271.370,23	264.917,65	264.917,65	208.306,37	56.611,28	6.452,58

ESTAT DE LIQUIDACIÓ DE PRESSUPOST DE DESPESES PER GRUP DE PROGRAMA I CONCEPTE

Àrea de Despesa : **3 PRODUCCIÓN DE BIENES PÚBLICOS DE CARÁCTER PREFERENTE.**

Política **34 DEPORTE.**

Grup Prog. **342 INSTALACIONES DEPORTIVAS.**

APLIC.			DENOMINACIÓ DELS CONCEPTES	CRÈDITS PRESSUPOSTARIS			DESPESES COMPROMÈS.	OBLIGACIONS RECONEGUDES NETES	PAGAMENTS	OBLIGACIONS PENDENTS DE PAGAMENT A 31 DE DESEMBRE	ROMANENTS DE CRÈDIT
Cl. Programa	Cl. Econòmica			INICIALS	MODIFICACIONS	DEFINITIVES					
G. Prog.	Ct.	Subconc.									
342	120	120	RETRIBUCIONES BÁSICAS.	9.375,80		9.375,80	9.375,80	9.375,80	9.375,80		
			CTE 120 RETRIBUCIONES BÁSICAS.	9.375,80		9.375,80	9.375,80	9.375,80	9.375,80		
342	121	121	RETRIBUCIONES COMPLEMENTARIAS.	13.455,50		13.455,50	10.677,80	10.677,80	10.677,80		2.777,70
			CTE 121 RETRIBUCIONES COMPLEMENTARIAS.	13.455,50		13.455,50	10.677,80	10.677,80	10.677,80		2.777,70
			ART. 12 PERSONAL FUNCIONARIO.	22.831,30		22.831,30	20.053,60	20.053,60	20.053,60		2.777,70
342	130	130	LABORAL FIJO.	4.528,54		4.528,54	11.699,87	11.699,87	11.699,87		-7.171,33
			CTE 130 LABORAL FIJO.	4.528,54		4.528,54	11.699,87	11.699,87	11.699,87		-7.171,33
342	131	131	LABORAL TEMPORAL.	63.402,24		63.402,24	57.487,06	57.487,06	57.487,06		5.915,18
			CTE 131 LABORAL TEMPORAL.	63.402,24		63.402,24	57.487,06	57.487,06	57.487,06		5.915,18
			ART. 13 PERSONAL LABORAL.	67.930,78		67.930,78	69.186,93	69.186,93	69.186,93		-1.256,15
342	160	160	CUOTAS SOCIALES.	32.631,69	-5.000,00	27.631,69	28.819,11	28.819,11	26.684,65	2.134,46	-1.187,42
			CTE 160 CUOTAS SOCIALES.	32.631,69	-5.000,00	27.631,69	28.819,11	28.819,11	26.684,65	2.134,46	-1.187,42
			ART. 16 CUOTAS, PRESTACIONES Y GASTOS SOC. A CARGO DEL EMPLEADOR.	32.631,69	-5.000,00	27.631,69	28.819,11	28.819,11	26.684,65	2.134,46	-1.187,42
			CAP. 1 GASTOS DE PERSONAL.	123.393,77	-5.000,00	118.393,77	118.059,64	118.059,64	115.925,18	2.134,46	334,13
342	203	203	ARRENDAMIENTOS DE MAQUINARIA, INSTALACIONES Y UTILLAJE.	1.800,00		1.800,00	108,90	108,90	108,90		1.691,10
			CTE 203 ARRENDAMIENTOS DE MAQUINARIA, INSTALACIONES Y UTILLAJE.	1.800,00		1.800,00	108,90	108,90	108,90		1.691,10
			ART. 20 ARRENDAMIENTOS Y CÁNONES.	1.800,00		1.800,00	108,90	108,90	108,90		1.691,10
342	210	210	INFRAESTRUCTURAS Y BIENES NATURALES.	4.200,00	1.000,00	5.200,00	8.398,58	8.398,58	4.371,45	4.027,13	-3.198,58
			CTE 210 INFRAESTRUCTURAS Y BIENES NATURALES.	4.200,00	1.000,00	5.200,00	8.398,58	8.398,58	4.371,45	4.027,13	-3.198,58

ESTAT DE LIQUIDACIÓ DE PRESSUPOST DE DESPESES PER GRUP DE PROGRAMA I CONCEPTE

Àrea de Despesa : **3 PRODUCCIÓN DE BIENES PÚBLICOS DE CARÁCTER PREFERENTE.**

Política **34 DEPORTE.**

Grup Prog. **342 INSTALACIONES DEPORTIVAS.**

APLIC.			DENOMINACIÓ DELS CONCEPTES	CRÈDITS PRESSUPOSTARIS			DESPESES COMPROMÈS.	OBLIGACIONS RECONEGUDES NETES	PAGAMENTS	OBLIGACIONS PENDENTS DE PAGAMENT A 31 DE DESEMBRE	ROMANENTS DE CRÈDIT
Cl. Programa	Cl. Econòmica			INICIALS	MODIFICACIONS	DEFINITIVES					
G. Prog.	Ct.	Subconc.									
342	212	212	EDIFICIOS Y OTRAS CONSTRUCCIONES.	12.500,00		12.500,00	11.921,91	11.921,91	11.662,29	259,62	578,09
			CTE 212 EDIFICIOS Y OTRAS CONSTRUCCIONES.	12.500,00		12.500,00	11.921,91	11.921,91	11.662,29	259,62	578,09
342	213	213	MAQUINARIA, INSTALACIONES TÉCNICAS Y UTILLAJE.	14.750,00		14.750,00	8.482,55	8.482,55	6.797,39	1.685,16	6.267,45
			CTE 213 MAQUINARIA, INSTALACIONES TÉCNICAS Y UTILLAJE.	14.750,00		14.750,00	8.482,55	8.482,55	6.797,39	1.685,16	6.267,45
			ART. 21 REPARACIONES, MANTENIMIENTO Y CONSERVACIÓN.	31.450,00	1.000,00	32.450,00	28.803,04	28.803,04	22.831,13	5.971,91	3.646,96
342	220	220	MATERIAL DE OFICINA.	1.800,00		1.800,00	524,08	524,08	524,08		1.275,92
			CTE 220 MATERIAL DE OFICINA.	1.800,00		1.800,00	524,08	524,08	524,08		1.275,92
342	221	221	SUMINISTROS.	22.750,00		22.750,00	27.214,30	27.214,30	26.577,98	636,32	-4.464,30
342	221	22100	ENERGÍA ELÉCTRICA.	18.600,00	445,43	19.045,43	15.371,98	15.371,98	9.508,65	5.863,33	3.673,45
			CTE 221 SUMINISTROS.	41.350,00	445,43	41.795,43	42.586,28	42.586,28	36.086,63	6.499,65	-790,85
			ART. 22 MATERIAL, SUMINISTROS Y OTROS.	43.150,00	445,43	43.595,43	43.110,36	43.110,36	36.610,71	6.499,65	485,07
			CAP. 2 GASTOS CORRIENTES EN BIENES Y SERVICIOS.	76.400,00	1.445,43	77.845,43	72.022,30	72.022,30	59.550,74	12.471,56	5.823,13
342	622	62200	EDIFICIOS Y OTRAS CONSTRUCCIONES	195.000,00	46.856,15	241.856,15					241.856,15
			CTE 622 EDIFICIOS Y OTRAS CONSTRUCCIONES.	195.000,00	46.856,15	241.856,15					241.856,15
342	623	62300	MAQUINARIA, INSTALACIONES Y UTILLAJE		16.000,00	16.000,00	15.139,52	15.139,52	15.139,52		860,48
			CTE 623 MAQUINARIA, INSTALACIONES TÉCNICAS Y UTILLAJE.		16.000,00	16.000,00	15.139,52	15.139,52	15.139,52		860,48
			ART. 62 INVERSIÓN NUEVA ASOCIADA AL FUNCIONAM OPERAT DE LOS SERV.	195.000,00	62.856,15	257.856,15	15.139,52	15.139,52	15.139,52		242.716,63
342	632	63200	INV. REPOSICION EDIFICIOS Y CONSTRUCC.	10.000,00		10.000,00	8.963,71	8.963,71	8.480,63	483,08	1.036,29

ESTAT DE LIQUIDACIÓ DE PRESSUPOST DE DESPESES PER GRUP DE PROGRAMA I CONCEPTE

Àrea de Despesa : **3** **PRODUCCIÓN DE BIENES PÚBLICOS DE CARÁCTER PREFERENTE.**

Política **34** **DEPORTE.**

Grup Prog. **342** **INSTALACIONES DEPORTIVAS.**

APLIC.			DENOMINACIÓ DELS CONCEPTES	CRÈDITS PRESSUPOSTARIS			DESPESES COMPROMÈS.	OBLIGACIONS RECONEGUDES NETES	PAGAMENTS	OBLIGACIONS PENDENTS DE PAGAMENT A 31 DE DESEMBRE	ROMANENTS DE CRÈDIT
Cl. Programa	Cl. Econòmica			INICIALS	MODIFICACIONS	DEFINITIVES					
G. Prog.	Ct.	Subconc.									
			CTE 632 EDIFICIOS Y OTRAS CONSTRUCCIONES.	10.000,00		10.000,00	8.963,71	8.963,71	8.480,63	483,08	1.036,29
			ART. 63 INV DE REPOS ASOCIADA AL FUNCIONAMIENTO OPERAT DE LOS SERV	10.000,00		10.000,00	8.963,71	8.963,71	8.480,63	483,08	1.036,29
			CAP. 6 INVERSIONES REALES.	205.000,00	62.856,15	267.856,15	24.103,23	24.103,23	23.620,15	483,08	243.752,92
342	761	76100	OTRAS A DIPUTACION		7.697,37	7.697,37					7.697,37
			CTE 761 A DIPUTACIONES, CONSEJOS O CABILDOS.		7.697,37	7.697,37					7.697,37
			ART. 76 A ENTIDADES LOCALES.		7.697,37	7.697,37					7.697,37
			CAP. 7 TRANSFERENCIAS DE CAPITAL.		7.697,37	7.697,37					7.697,37
			TOTAL GR. PROGRA. 342	404.793,77	66.998,95	471.792,72	214.185,17	214.185,17	199.096,07	15.089,10	257.607,55

ESTAT DE LIQUIDACIÓ DE PRESSUPOST DE DESPESES PER GRUP DE PROGRAMA I CONCEPTE

Àrea de Despesa : **4** **ACTUACIONES DE CARÁCTER ECONÓMICO.**

Política **41** **AGRICULTURA, GANADERÍA Y PESCA.**

Grup Prog. **414** **DESARROLLO RURAL.**

APLIC.			DENOMINACIÓ DELS CONCEPTES	CRÈDITS PRESSUPOSTARIS			DESPESES COMPROMÈS.	OBLIGACIONS RECONEGUDES NETES	PAGAMENTS	OBLIGACIONS PENDENTS DE PAGAMENT A 31 DE DESEMBRE	ROMANENTS DE CRÈDIT
Cl. Programa	Cl. Econòmica			INICIALS	MODIFICACIONS	DEFINITIVES					
G. Prog.	Ct.	Subconc.									
414	210	210	INFRAESTRUCTURAS Y BIENES NATURALES.	12.000,00	1.000,00	13.000,00	8.654,05	8.654,05	5.082,13	3.571,92	4.345,95
			CTE 210 INFRAESTRUCTURAS Y BIENES NATURALES.	12.000,00	1.000,00	13.000,00	8.654,05	8.654,05	5.082,13	3.571,92	4.345,95
			ART. 21 REPARACIONES, MANTENIMIENTO Y CONSERVACIÓN.	12.000,00	1.000,00	13.000,00	8.654,05	8.654,05	5.082,13	3.571,92	4.345,95
414	221	221	SUMINISTROS.	1.200,00		1.200,00	868,82	868,82	868,82		331,18
			CTE 221 SUMINISTROS.	1.200,00		1.200,00	868,82	868,82	868,82		331,18
414	225	225	TRIBUTOS.	600,00		600,00	95,97	95,97		95,97	504,03
			CTE 225 TRIBUTOS.	600,00		600,00	95,97	95,97		95,97	504,03
414	226	226	GASTOS DIVERSOS.	11.500,00	2.000,00	13.500,00	16.486,23	16.486,23	13.848,87	2.637,36	-2.986,23
			CTE 226 GASTOS DIVERSOS.	11.500,00	2.000,00	13.500,00	16.486,23	16.486,23	13.848,87	2.637,36	-2.986,23
414	227	227	TRABAJOS REALIZADOS POR OTRAS EMPRESAS Y PROFESIONALES.	5.400,00		5.400,00					5.400,00
			CTE 227 TRABAJOS REALIZADOS POR OTRAS EMPRESAS Y PROFESIONALES.	5.400,00		5.400,00					5.400,00
			ART. 22 MATERIAL, SUMINISTROS Y OTROS.	18.700,00	2.000,00	20.700,00	17.451,02	17.451,02	14.717,69	2.733,33	3.248,98
			CAP. 2 GASTOS CORRIENTES EN BIENES Y SERVICIOS.	30.700,00	3.000,00	33.700,00	26.105,07	26.105,07	19.799,82	6.305,25	7.594,93
414	466	466	A OTRAS ENTIDADES QUE AGRUPEN MUNICIPIOS.	500,00		500,00	500,00	500,00	500,00		
			CTE 466 A OTRAS ENTIDADES QUE AGRUPEN MUNICIPIOS.	500,00		500,00	500,00	500,00	500,00		
			ART. 46 A ENTIDADES LOCALES.	500,00		500,00	500,00	500,00	500,00		
			CAP. 4 TRANSFERENCIAS CORRIENTES.	500,00		500,00	500,00	500,00	500,00		
414	609	60900	OBRAS DE INVERSIONES		13.065,09	13.065,09	13.065,08	13.065,08	13.065,08		0,01

ESTAT DE LIQUIDACIÓ DE PRESSUPOST DE DESPESES PER GRUP DE PROGRAMA I CONCEPTE

Àrea de Despesa : **4** **ACTUACIONES DE CARÁCTER ECONÓMICO.**

Política **41** **AGRICULTURA, GANADERÍA Y PESCA.**

Grup Prog. **414** **DESARROLLO RURAL.**

APLIC.			DENOMINACIÓ DELS CONCEPTES	CRÈDITS PRESSUPOSTARIS			DESPESES COMPROMÈS.	OBLIGACIONS RECONEGUDES NETES	PAGAMENTS	OBLIGACIONS PENDENTS DE PAGAMENT A 31 DE DESEMBRE	ROMANENTS DE CRÈDIT
Cl. Programa	Cl. Econòmica			INICIALS	MODIFICACIONS	DEFINITIVES					
G. Prog.	Ct.	Subconc.									
			CTE 609 OTRAS INVERS NUEVAS EN INFRAEST Y BIENES DEST AL USO GRAL		13.065,09	13.065,09	13.065,08	13.065,08	13.065,08		0,01
			ART. 60 INVERS NUEVA EN INFRAESTRUCTURAS Y BIENES DEST AL USO GRAL		13.065,09	13.065,09	13.065,08	13.065,08	13.065,08		0,01
414	619	61900	OBRAS DE PAVIMENTACION	10.000,00	-500,00	9.500,00	9.137,92	9.137,92	9.137,92		362,08
			CTE 619 OTRAS INVER DE REPOSIC EN INFRAEST Y BIENES DEST AL USO GRAL	10.000,00	-500,00	9.500,00	9.137,92	9.137,92	9.137,92		362,08
			ART. 61 INVERS DE REPOSICIÓN DE INFRAES Y BIENES DEST AL USO GRAL	10.000,00	-500,00	9.500,00	9.137,92	9.137,92	9.137,92		362,08
			CAP. 6 INVERSIONES REALES.	10.000,00	12.565,09	22.565,09	22.203,00	22.203,00	22.203,00		362,09
414	761	761	A DIPUTACIONES, CONSEJOS O CABILDOS.								
			CTE 761 A DIPUTACIONES, CONSEJOS O CABILDOS.								
			ART. 76 A ENTIDADES LOCALES.								
			CAP. 7 TRANSFERENCIAS DE CAPITAL.								
			TOTAL GR. PROGRA. 414	41.200,00	15.565,09	56.765,09	48.808,07	48.808,07	42.502,82	6.305,25	7.957,02

ESTAT DE LIQUIDACIÓ DE PRESSUPOST DE DESPESES PER GRUP DE PROGRAMA I CONCEPTE

Àrea de Despesa : **4** **ACTUACIONES DE CARÁCTER ECONÓMICO.**

Política **42** **INDUSTRIA Y ENERGÍA.**

Grup Prog. **422** **INDUSTRIA.**

APLIC.			DENOMINACIÓ DELS CONCEPTES	CRÈDITS PRESSUPOSTARIS			DESPESES COMPROMÈS.	OBLIGACIONS RECONEGUDES NETES	PAGAMENTS	OBLIGACIONS PENDENTS DE PAGAMENT A 31 DE DESEMBRE	ROMANENTS DE CRÈDIT
Cl. Programa	Cl. Econòmica			INICIALS	MODIFICACIONS	DEFINITIVES					
G. Prog.	Ct.	Subconc.									
422	160	16000	SEGURIDAD SOCIAL.		27,34	27,34					27,34
			CTE 160 CUOTAS SOCIALES.		27,34	27,34					27,34
			ART. 16 CUOTAS, PRESTACIONES Y GASTOS SOC. A CARGO DEL EMPLEADOR.		27,34	27,34					27,34
			CAP. 1 GASTOS DE PERSONAL.		27,34	27,34					27,34
422	226	226	GASTOS DIVERSOS.	600,00		600,00					600,00
			CTE 226 GASTOS DIVERSOS.	600,00		600,00					600,00
			ART. 22 MATERIAL, SUMINISTROS Y OTROS.	600,00		600,00					600,00
			CAP. 2 GASTOS CORRIENTES EN BIENES Y SERVICIOS.	600,00		600,00					600,00
			TOTAL GR. PROGRA. 422	600,00	27,34	627,34					627,34

ESTAT DE LIQUIDACIÓ DE PRESSUPOST DE DESPESES PER GRUP DE PROGRAMA I CONCEPTE

Àrea de Despesa : **4** **ACTUACIONES DE CARÁCTER ECONÓMICO.**

Política **43** **COMERCIO, TURISMO Y PEQUEÑAS Y MEDIANAS EMPRESAS.**

Grup Prog. **431** **COMERCIO.**

APLIC.			DENOMINACIÓ DELS CONCEPTES	CRÈDITS PRESSUPOSTARIS			DESPESES COMPROMÈS.	OBLIGACIONS RECONEGUDES NETES	PAGAMENTS	OBLIGACIONS PENDENTS DE PAGAMENT A 31 DE DESEMBRE	ROMANENTS DE CRÈDIT
Cl. Programa	Cl. Econòmica			INICIALS	MODIFICACIONS	DEFINITIVES					
G. Prog.	Ct.	Subconc.									
431	226	226	GASTOS DIVERSOS.	40.000,00		40.000,00	18.394,90	18.394,90	10.871,70	7.523,20	21.605,10
431	226	22600	GASTOS DIVERSOS.		2.564,54	2.564,54	2.564,54	2.564,54	2.564,54		
			CTE 226 GASTOS DIVERSOS.	40.000,00	2.564,54	42.564,54	20.959,44	20.959,44	13.436,24	7.523,20	21.605,10
431	227	227	TRABAJOS REALIZADOS POR OTRAS EMPRESAS Y PROFESIONALES.	43.500,00		43.500,00	56.715,95	56.715,95	21.111,87	35.604,08	-13.215,95
431	227	22700	LIMPIEZA Y ASEO.		677,60	677,60	677,60	677,60	677,60		
			CTE 227 TRABAJOS REALIZADOS POR OTRAS EMPRESAS Y PROFESIONALES.	43.500,00	677,60	44.177,60	57.393,55	57.393,55	21.789,47	35.604,08	-13.215,95
			ART. 22 MATERIAL, SUMINISTROS Y OTROS.	83.500,00	3.242,14	86.742,14	78.352,99	78.352,99	35.225,71	43.127,28	8.389,15
			CAP. 2 GASTOS CORRIENTES EN BIENES Y SERVICIOS.	83.500,00	3.242,14	86.742,14	78.352,99	78.352,99	35.225,71	43.127,28	8.389,15
431	481	481	PREMIOS, BECAS Y PENSIONES DE ESTUDIO E INVESTIGACION	1.200,00		1.200,00	1.200,00	1.200,00		1.200,00	
			CTE 481 PREMIOS, BECAS Y PENSIONES DE ESTUDIO E INVESTIGACION	1.200,00		1.200,00	1.200,00	1.200,00		1.200,00	
431	489	48900	OTRAS TRANSFERENCIAS	6.000,00		6.000,00	6.000,00	6.000,00		6.000,00	
			CTE 489 OTRAS TRANSFERENCIAS	6.000,00		6.000,00	6.000,00	6.000,00		6.000,00	
			ART. 48 A FAMILIAS E INSTITUCIONES SIN FINES DE LUCRO.	7.200,00		7.200,00	7.200,00	7.200,00		7.200,00	
			CAP. 4 TRANSFERENCIAS CORRIENTES.	7.200,00		7.200,00	7.200,00	7.200,00		7.200,00	
431	779	779	SUBVENCION	30.000,00		30.000,00	27.002,57	27.002,57		27.002,57	2.997,43
431	779	77900	OTRAS		30.000,00	30.000,00	30.000,00	30.000,00	30.000,00		
			CTE 779 SUBVENCION	30.000,00	30.000,00	60.000,00	57.002,57	57.002,57	30.000,00	27.002,57	2.997,43
			ART. 77 A EMPRESAS PRIVADAS.	30.000,00	30.000,00	60.000,00	57.002,57	57.002,57	30.000,00	27.002,57	2.997,43
			CAP. 7 TRANSFERENCIAS DE CAPITAL.	30.000,00	30.000,00	60.000,00	57.002,57	57.002,57	30.000,00	27.002,57	2.997,43

ESTAT DE LIQUIDACIÓ DE PRESSUPOST DE DESPESES PER GRUP DE PROGRAMA I CONCEPTE

Àrea de Despesa : **4** **ACTUACIONES DE CARÁCTER ECONÓMICO.**

Política **43** **COMERCIO, TURISMO Y PEQUEÑAS Y MEDIANAS EMPRESAS.**

Grup Prog. **431** **COMERCIO.**

APLIC.			DENOMINACIÓ DELS CONCEPTES	CRÈDITS PRESSUPOSTARIS			DESPESES COMPROMÈS.	OBLIGACIONS RECONEGUDES NETES	PAGAMENTS	OBLIGACIONS PENDENTS DE PAGAMENT A 31 DE DESEMBRE	ROMANENTS DE CRÈDIT
Cl. Programa	Cl. Econòmica			INICIALS	MODIFICACIONS	DEFINITIVES					
G. Prog.	Ct.	Subconc.									
			TOTAL GR. PROGRA. 431	120.700,00	33.242,14	153.942,14	142.555,56	142.555,56	65.225,71	77.329,85	11.386,58

ESTAT DE LIQUIDACIÓ DE PRESSUPOST DE DESPESES PER GRUP DE PROGRAMA I CONCEPTE

Àrea de Despesa : **4** **ACTUACIONES DE CARÁCTER ECONÓMICO.**

Política **43** **COMERCIO, TURISMO Y PEQUEÑAS Y MEDIANAS EMPRESAS.**

Grup Prog. **432** **ORDENACIÓN Y PROMOCIÓN TURÍSTICA.**

APLIC.			DENOMINACIÓ DELS CONCEPTES	CRÈDITS PRESSUPOSTARIS			DESPESES COMPROMÈS.	OBLIGACIONS RECONEGUDES NETES	PAGAMENTS	OBLIGACIONS PENDENTS DE PAGAMENT A 31 DE DESEMBRE	ROMANENTS DE CRÈDIT
Cl. Programa	Cl. Econòmica			INICIALS	MODIFICACIONS	DEFINITIVES					
G. Prog.	Ct.	Subconc.									
432	131	13100	RETRIBUCIONES PERSONAL LABORAL EVENTUAL		232,93	232,93	232,89	232,89	232,89		0,04
			CTE 131 LABORAL TEMPORAL.		232,93	232,93	232,89	232,89	232,89		0,04
			ART. 13 PERSONAL LABORAL.		232,93	232,93	232,89	232,89	232,89		0,04
432	160	16000	SEGURIDAD SOCIAL.		79,47	79,47	78,55	78,55		78,55	0,92
			CTE 160 CUOTAS SOCIALES.		79,47	79,47	78,55	78,55		78,55	0,92
			ART. 16 CUOTAS, PRESTACIONES Y GASTOS SOC. A CARGO DEL EMPLEADOR.		79,47	79,47	78,55	78,55		78,55	0,92
			CAP. 1 GASTOS DE PERSONAL.		312,40	312,40	311,44	311,44	232,89	78,55	0,96
432	213	213	MAQUINARIA, INSTALACIONES TÉCNICAS Y UTILLAJE.	1.200,00		1.200,00	1.160,17	1.160,17	731,03	429,14	39,83
432	213	21300	MAQUINARIA, INSTALACIONES TÉCNICAS Y UTILLAJE		251,94	251,94	251,94	251,94	251,94		
			CTE 213 MAQUINARIA, INSTALACIONES TÉCNICAS Y UTILLAJE.	1.200,00	251,94	1.451,94	1.412,11	1.412,11	982,97	429,14	39,83
			ART. 21 REPARACIONES, MANTENIMIENTO Y CONSERVACIÓN.	1.200,00	251,94	1.451,94	1.412,11	1.412,11	982,97	429,14	39,83
432	221	221	SUMINISTROS.	300,00		300,00					300,00
432	221	22100	ENERGÍA ELÉCTRICA.	1.100,00		1.100,00	1.777,41	1.777,41	1.390,79	386,62	-677,41
			CTE 221 SUMINISTROS.	1.400,00		1.400,00	1.777,41	1.777,41	1.390,79	386,62	-377,41
432	225	225	TRIBUTOS.	600,00		600,00	355,20	355,20	355,20		244,80
			CTE 225 TRIBUTOS.	600,00		600,00	355,20	355,20	355,20		244,80
432	226	226	GASTOS DIVERSOS.	13.800,00		13.800,00	15.215,49	15.215,49	14.044,21	1.171,28	-1.415,49
432	226	22600	GASTOS DIVERSOS.		193,60	193,60	193,60	193,60	193,60		
			CTE 226 GASTOS DIVERSOS.	13.800,00	193,60	13.993,60	15.409,09	15.409,09	14.237,81	1.171,28	-1.415,49

ESTAT DE LIQUIDACIÓ DE PRESSUPOST DE DESPESES PER GRUP DE PROGRAMA I CONCEPTE

Àrea de Despesa : **4** **ACTUACIONES DE CARÁCTER ECONÓMICO.**

Política **43** **COMERCIO, TURISMO Y PEQUEÑAS Y MEDIANAS EMPRESAS.**

Grup Prog. **432** **ORDENACIÓN Y PROMOCIÓN TURÍSTICA.**

APLIC.			DENOMINACIÓ DELS CONCEPTES	CRÈDITS PRESSUPOSTARIS			DESPESES COMPROMÈS.	OBLIGACIONS RECONEGUDES NETES	PAGAMENTS	OBLIGACIONS PENDENTS DE PAGAMENT A 31 DE DESEMBRE	ROMANENTS DE CRÈDIT
Cl. Programa	Cl. Econòmica			INICIALS	MODIFICACIONS	DEFINITIVES					
G. Prog.	Ct.	Subconc.									
432	227	227	TRABAJOS REALIZADOS POR OTRAS EMPRESAS Y PROFESIONALES.	11.000,00		11.000,00	5.684,77	5.684,77	5.004,56	680,21	5.315,23
			CTE 227 TRABAJOS REALIZADOS POR OTRAS EMPRESAS Y PROFESIONALES.	11.000,00		11.000,00	5.684,77	5.684,77	5.004,56	680,21	5.315,23
			ART. 22 MATERIAL, SUMINISTROS Y OTROS.	26.800,00	193,60	26.993,60	23.226,47	23.226,47	20.988,36	2.238,11	3.767,13
			CAP. 2 GASTOS CORRIENTES EN BIENES Y SERVICIOS.	28.000,00	445,54	28.445,54	24.638,58	24.638,58	21.971,33	2.667,25	3.806,96
432	619	61900	OBRAS DE PAVIMENTACION	10.000,00	5.390,55	15.390,55	11.378,90	11.378,90	11.378,90		4.011,65
			CTE 619 OTRAS INVER DE REPOSIC EN INFRAEST Y BIENES DEST AL USO GRAL	10.000,00	5.390,55	15.390,55	11.378,90	11.378,90	11.378,90		4.011,65
			ART. 61 INVERS DE REPOSICIÓN DE INFRAES Y BIENES DEST AL USO GRAL	10.000,00	5.390,55	15.390,55	11.378,90	11.378,90	11.378,90		4.011,65
432	641	64100	GASTOS EN APLICACIONES INFORMÁTICAS		9.650,00	9.650,00	9.649,99	9.649,99		9.649,99	0,01
			CTE 641 GASTOS EN APLICACIONES INFORMÁTICAS.		9.650,00	9.650,00	9.649,99	9.649,99		9.649,99	0,01
			ART. 64 GASTOS EN INVERSIONES DE CARÁCTER INMATERIAL.		9.650,00	9.650,00	9.649,99	9.649,99		9.649,99	0,01
			CAP. 6 INVERSIONES REALES.	10.000,00	15.040,55	25.040,55	21.028,89	21.028,89	11.378,90	9.649,99	4.011,66
			TOTAL GR. PROGRA. 432	38.000,00	15.798,49	53.798,49	45.978,91	45.978,91	33.583,12	12.395,79	7.819,58

ESTAT DE LIQUIDACIÓ DE PRESSUPOST DE DESPESES PER GRUP DE PROGRAMA I CONCEPTE

Àrea de Despesa : **4** **ACTUACIONES DE CARÁCTER ECONÓMICO.**

Política **43** **COMERCIO, TURISMO Y PEQUEÑAS Y MEDIANAS EMPRESAS.**

Grup Prog. **433** **DESARROLLO EMPRESARIAL.**

APLIC.			DENOMINACIÓ DELS CONCEPTES	CRÈDITS PRESSUPOSTARIS			DESPESES COMPROMÈS.	OBLIGACIONS RECONEGUDES NETES	PAGAMENTS	OBLIGACIONS PENDENTS DE PAGAMENT A 31 DE DESEMBRE	ROMANENTS DE CRÈDIT
Cl. Programa	Cl. Econòmica			INICIALS	MODIFICACIONS	DEFINITIVES					
G. Prog.	Ct.	Subconc.									
433	120	120	RETRIBUCIONES BÁSICAS.	12.906,52	-5.000,00	7.906,52					7.906,52
			CTE 120 RETRIBUCIONES BÁSICAS.	12.906,52	-5.000,00	7.906,52					7.906,52
433	121	121	RETRIBUCIONES COMPLEMENTARIAS.	16.215,36	-6.456,77	9.758,59					9.758,59
			CTE 121 RETRIBUCIONES COMPLEMENTARIAS.	16.215,36	-6.456,77	9.758,59					9.758,59
			ART. 12 PERSONAL FUNCIONARIO.	29.121,88	-11.456,77	17.665,11					17.665,11
433	131	131	LABORAL TEMPORAL.	1.871,76		1.871,76	26.465,29	26.465,29	26.465,29		-24.593,53
433	131	13100	RETRIBUCIONES PERSONAL LABORAL EVENTUAL	27.647,82		27.647,82	21.045,81	21.045,81	21.045,81		6.602,01
			CTE 131 LABORAL TEMPORAL.	29.519,58		29.519,58	47.511,10	47.511,10	47.511,10		-17.991,52
			ART. 13 PERSONAL LABORAL.	29.519,58		29.519,58	47.511,10	47.511,10	47.511,10		-17.991,52
433	160	160	CUOTAS SOCIALES.	10.543,82		10.543,82	8.187,16	8.187,16	7.291,67	895,49	2.356,66
433	160	16000	SEGURIDAD SOCIAL.	9.676,74		9.676,74	7.971,85	7.971,85	7.376,24	595,61	1.704,89
			CTE 160 CUOTAS SOCIALES.	20.220,56		20.220,56	16.159,01	16.159,01	14.667,91	1.491,10	4.061,55
			ART. 16 CUOTAS, PRESTACIONES Y GASTOS SOC. A CARGO DEL EMPLEADOR.	20.220,56		20.220,56	16.159,01	16.159,01	14.667,91	1.491,10	4.061,55
			CAP. 1 GASTOS DE PERSONAL.	78.862,02	-11.456,77	67.405,25	63.670,11	63.670,11	62.179,01	1.491,10	3.735,14
433	226	226	GASTOS DIVERSOS.	27.500,00	2.000,00	29.500,00	27.102,90	27.102,90	24.760,90	2.342,00	2.397,10
433	226	22600	GASTOS DIVERSOS.		92,90	92,90	334,90	334,90	334,90		-242,00
			CTE 226 GASTOS DIVERSOS.	27.500,00	2.092,90	29.592,90	27.437,80	27.437,80	25.095,80	2.342,00	2.155,10
			ART. 22 MATERIAL, SUMINISTROS Y OTROS.	27.500,00	2.092,90	29.592,90	27.437,80	27.437,80	25.095,80	2.342,00	2.155,10
			CAP. 2 GASTOS CORRIENTES EN BIENES Y SERVICIOS.	27.500,00	2.092,90	29.592,90	27.437,80	27.437,80	25.095,80	2.342,00	2.155,10
			TOTAL GR. PROGRA. 433	106.362,02	-9.363,87	96.998,15	91.107,91	91.107,91	87.274,81	3.833,10	5.890,24

ESTAT DE LIQUIDACIÓ DE PRESSUPOST DE DESPESES PER GRUP DE PROGRAMA I CONCEPTE

Àrea de Despesa : **4** **ACTUACIONES DE CARÁCTER ECONÓMICO.**

Política **43** **COMERCIO, TURISMO Y PEQUEÑAS Y MEDIANAS EMPRESAS.**

Grup Prog. **439** **OTRAS ACTUACIONES SECTORIALES.**

APLIC.			DENOMINACIÓ DELS CONCEPTES	CRÈDITS PRESSUPOSTARIS			DESPESES COMPROMÈS.	OBLIGACIONS RECONEGUDES NETES	PAGAMENTS	OBLIGACIONS PENDENTS DE PAGAMENT A 31 DE DESEMBRE	ROMANENTS DE CRÈDIT
Cl. Programa	Cl. Econòmica			INICIALS	MODIFICACIONS	DEFINITIVES					
G. Prog.	Ct.	Subconc.									
439	120	120	RETRIBUCIONES BÁSICAS.	9.564,38		9.564,38	9.564,38	9.564,38	9.564,38		
			CTE 120 RETRIBUCIONES BÁSICAS.	9.564,38		9.564,38	9.564,38	9.564,38	9.564,38		
439	121	121	RETRIBUCIONES COMPLEMENTARIAS.	10.602,76		10.602,76	10.602,76	10.602,76	10.602,76		
			CTE 121 RETRIBUCIONES COMPLEMENTARIAS.	10.602,76		10.602,76	10.602,76	10.602,76	10.602,76		
			ART. 12 PERSONAL FUNCIONARIO.	20.167,14		20.167,14	20.167,14	20.167,14	20.167,14		
439	160	160	CUOTAS SOCIALES.	8.523,34		8.523,34	8.155,77	8.155,77	7.389,48	766,29	367,57
			CTE 160 CUOTAS SOCIALES.	8.523,34		8.523,34	8.155,77	8.155,77	7.389,48	766,29	367,57
			ART. 16 CUOTAS, PRESTACIONES Y GASTOS SOC. A CARGO DEL EMPLEADOR.	8.523,34		8.523,34	8.155,77	8.155,77	7.389,48	766,29	367,57
			CAP. 1 GASTOS DE PERSONAL.	28.690,48		28.690,48	28.322,91	28.322,91	27.556,62	766,29	367,57
439	212	212	EDIFICIOS Y OTRAS CONSTRUCCIONES.	1.000,00		1.000,00	1.206,91	1.206,91	933,56	273,35	-206,91
			CTE 212 EDIFICIOS Y OTRAS CONSTRUCCIONES.	1.000,00		1.000,00	1.206,91	1.206,91	933,56	273,35	-206,91
439	213	213	MAQUINARIA, INSTALACIONES TÉCNICAS Y UTILLAJE.	1.200,00		1.200,00	1.637,80	1.637,80	1.105,40	532,40	-437,80
			CTE 213 MAQUINARIA, INSTALACIONES TÉCNICAS Y UTILLAJE.	1.200,00		1.200,00	1.637,80	1.637,80	1.105,40	532,40	-437,80
			ART. 21 REPARACIONES, MANTENIMIENTO Y CONSERVACIÓN.	2.200,00		2.200,00	2.844,71	2.844,71	2.038,96	805,75	-644,71
439	221	221	SUMINISTROS.	650,00	1.000,00	1.650,00	600,64	600,64	102,29	498,35	1.049,36
439	221	22100	ENERGÍA ELÉCTRICA.	700,00	518,33	1.218,33	1.166,57	1.166,57	1.001,33	165,24	51,76
			CTE 221 SUMINISTROS.	1.350,00	1.518,33	2.868,33	1.767,21	1.767,21	1.103,62	663,59	1.101,12
			ART. 22 MATERIAL, SUMINISTROS Y OTROS.	1.350,00	1.518,33	2.868,33	1.767,21	1.767,21	1.103,62	663,59	1.101,12
			CAP. 2 GASTOS CORRIENTES EN BIENES Y SERVICIOS.	3.550,00	1.518,33	5.068,33	4.611,92	4.611,92	3.142,58	1.469,34	456,41

ESTAT DE LIQUIDACIÓ DE PRESSUPOST DE DESPESES PER GRUP DE PROGRAMA I CONCEPTE

Àrea de Despesa : **4** **ACTUACIONES DE CARÁCTER ECONÓMICO.**

Política **43** **COMERCIO, TURISMO Y PEQUEÑAS Y MEDIANAS EMPRESAS.**

Grup Prog. **439** **OTRAS ACTUACIONES SECTORIALES.**

APLIC.			DENOMINACIÓ DELS CONCEPTES	CRÈDITS PRESSUPOSTARIS			DESPESES COMPROMÈS.	OBLIGACIONS RECONEGUDES NETES	PAGAMENTS	OBLIGACIONS PENDENTS DE PAGAMENT A 31 DE DESEMBRE	ROMANENTS DE CRÈDIT
Cl. Programa	Cl. Econòmica			INICIALS	MODIFICACIONS	DEFINITIVES					
G. Prog.	Ct.	Subconc.									
			TOTAL GR. PROGRA. 439	32.240,48	1.518,33	33.758,81	32.934,83	32.934,83	30.699,20	2.235,63	823,98

ESTAT DE LIQUIDACIÓ DE PRESSUPOST DE DESPESES PER GRUP DE PROGRAMA I CONCEPTE

Àrea de Despesa : **4** **ACTUACIONES DE CARÁCTER ECONÓMICO.**

Política **44** **TRANSPORTE PÚBLICO.**

Grup Prog. **441** **PROMOCIÓN, MANTENIMIENTO Y DESARROLLO DEL TRANSPORTE.**

APLIC.			DENOMINACIÓ DELS CONCEPTES	CRÈDITS PRESSUPOSTARIS			DESPESES COMPROMÈS.	OBLIGACIONS RECONEGUDES NETES	PAGAMENTS	OBLIGACIONS PENDENTS DE PAGAMENT A 31 DE DESEMBRE	ROMANENTS DE CRÈDIT
Cl. Programa	Cl. Econòmica			INICIALS	MODIFICACIONS	DEFINITIVES					
G. Prog.	Ct.	Subconc.									
441	204	204	ARRENDAMIENTOS DE MATERIAL DE TRANSPORTE.	156.000,00	-40.000,00	116.000,00	91.130,26	91.130,26	72.612,68	18.517,58	24.869,74
441	204	20400	ARRENDAMIENTOS DE MATERIAL DE TRANSPORTE.		7.275,10	7.275,10	6.613,73	6.613,73	6.613,73		661,37
			CTE 204 ARRENDAMIENTOS DE MATERIAL DE TRANSPORTE.	156.000,00	-32.724,90	123.275,10	97.743,99	97.743,99	79.226,41	18.517,58	25.531,11
			ART. 20 ARRENDAMIENTOS Y CÁNONES.	156.000,00	-32.724,90	123.275,10	97.743,99	97.743,99	79.226,41	18.517,58	25.531,11
441	220	220	MATERIAL DE OFICINA.	1.200,00		1.200,00	680,00	680,00	680,00		520,00
441	220	22000	ORDINARIO NO INVENTARIABLE.		822,80	822,80	680,00	680,00	680,00		142,80
			CTE 220 MATERIAL DE OFICINA.	1.200,00	822,80	2.022,80	1.360,00	1.360,00	1.360,00		662,80
			ART. 22 MATERIAL, SUMINISTROS Y OTROS.	1.200,00	822,80	2.022,80	1.360,00	1.360,00	1.360,00		662,80
			CAP. 2 GASTOS CORRIENTES EN BIENES Y SERVICIOS.	157.200,00	-31.902,10	125.297,90	99.103,99	99.103,99	80.586,41	18.517,58	26.193,91
			TOTAL GR. PROGRA. 441	157.200,00	-31.902,10	125.297,90	99.103,99	99.103,99	80.586,41	18.517,58	26.193,91

ESTAT DE LIQUIDACIÓ DE PRESSUPOST DE DESPESES PER GRUP DE PROGRAMA I CONCEPTE

Àrea de Despesa : **4** **ACTUACIONES DE CARÁCTER ECONÓMICO.**

Política **45** **INFRAESTRUCTURAS.**

Grup Prog. **452** **RECURSOS HIDRÁULICOS.**

APLIC.			DENOMINACIÓ DELS CONCEPTES	CRÈDITS PRESSUPOSTARIS			DESPESES COMPROMÈS.	OBLIGACIONS RECONEGUDES NETES	PAGAMENTS	OBLIGACIONS PENDENTS DE PAGAMENT A 31 DE DESEMBRE	ROMANENTS DE CRÈDIT
Cl. Programa	Cl. Econòmica			INICIALS	MODIFICACIONS	DEFINITIVES					
G. Prog.	Ct.	Subconc.									
452	609	60900	OBRAS DE INVERSIONES		15.011,47	15.011,47					15.011,47
			CTE 609 OTRAS INVERS NUEVAS EN INFRAEST Y BIENES DEST AL USO GRAL		15.011,47	15.011,47					15.011,47
			ART. 60 INVERS NUEVA EN INFRAESTRUCTURAS Y BIENES DEST AL USO GRAL		15.011,47	15.011,47					15.011,47
452	619	61900	OBRAS DE PAVIMENTACION		13.604,05	13.604,05					13.604,05
452	619	61901	OTRAS		6.516,08	6.516,08					6.516,08
452	619	61902	OTRAS INV.REPOSICION INFRAESTRUCTURA		987,45	987,45					987,45
452	619	61903	OTRAS		70,76	70,76					70,76
			CTE 619 OTRAS INVER DE REPOSIC EN INFRAEST Y BIENES DEST AL USO GRAL		21.178,34	21.178,34					21.178,34
			ART. 61 INVERS DE REPOSICIÓN DE INFRAES Y BIENES DEST AL USO GRAL		21.178,34	21.178,34					21.178,34
			CAP. 6 INVERSIONES REALES.		36.189,81	36.189,81					36.189,81
452	761	76100	OTRAS A DIPUTACION		16.414,87	16.414,87	14.887,01	14.887,01	14.887,01		1.527,86
			CTE 761 A DIPUTACIONES, CONSEJOS O CABILDOS.		16.414,87	16.414,87	14.887,01	14.887,01	14.887,01		1.527,86
			ART. 76 A ENTIDADES LOCALES.		16.414,87	16.414,87	14.887,01	14.887,01	14.887,01		1.527,86
			CAP. 7 TRANSFERENCIAS DE CAPITAL.		16.414,87	16.414,87	14.887,01	14.887,01	14.887,01		1.527,86
			TOTAL GR. PROGRA. 452		52.604,68	52.604,68	14.887,01	14.887,01	14.887,01		37.717,67

ESTAT DE LIQUIDACIÓ DE PRESSUPOST DE DESPESES PER GRUP DE PROGRAMA I CONCEPTE

Àrea de Despesa : **9 ACTUACIONES DE CARÁCTER GENERAL.**

Política **91 ÓRGANOS DE GOBIERNO.**

Grup Prog. **912 ÓRGANOS DE GOBIERNO.**

APLIC.			DENOMINACIÓ DELS CONCEPTES	CRÈDITS PRESSUPOSTARIS			DESPESES COMPROMÈS.	OBLIGACIONS RECONEGUDES NETES	PAGAMENTS	OBLIGACIONS PENDENTS DE PAGAMENT A 31 DE DESEMBRE	ROMANENTS DE CRÈDIT
Cl. Programa	Cl. Econòmica			INICIALS	MODIFICACIONS	DEFINITIVES					
G. Prog.	Ct.	Subconc.									
912	100	100	RETRIB. BÁSICAS Y OTRAS REMUN. DE MIEMBROS DE ÓRGANOS GOB.	103.200,00	-6.500,00	96.700,00	96.497,50	96.497,50	96.497,50		202,50
			CTE 100 RETRIB. BÁSICAS Y OTRAS REMUN. DE MIEMBROS DE ÓRGANOS GOB.	103.200,00	-6.500,00	96.700,00	96.497,50	96.497,50	96.497,50		202,50
			ART. 10 ÓRGANOS DE GOBIERNO Y PERSONAL DIRECTIVO.	103.200,00	-6.500,00	96.700,00	96.497,50	96.497,50	96.497,50		202,50
912	110	110	RETRIB. BÁSICAS Y OTRAS REMUNERACIONES DE PERSONAL EVENTUAL.		13.412,50	13.412,50	13.050,00	13.050,00	13.050,00		362,50
			CTE 110 RETRIB. BÁSICAS Y OTRAS REMUNERACIONES DE PERSONAL EVENTUAL.		13.412,50	13.412,50	13.050,00	13.050,00	13.050,00		362,50
			ART. 11 PERSONAL EVENTUAL.		13.412,50	13.412,50	13.050,00	13.050,00	13.050,00		362,50
912	160	160	CUOTAS SOCIALES.	38.800,00		38.800,00	38.099,89	38.099,89	35.245,13	2.854,76	700,11
912	160	16000	SEGURIDAD SOCIAL.		4.567,50	4.567,50					4.567,50
			CTE 160 CUOTAS SOCIALES.	38.800,00	4.567,50	43.367,50	38.099,89	38.099,89	35.245,13	2.854,76	5.267,61
			ART. 16 CUOTAS, PRESTACIONES Y GASTOS SOC. A CARGO DEL EMPLEADOR.	38.800,00	4.567,50	43.367,50	38.099,89	38.099,89	35.245,13	2.854,76	5.267,61
			CAP. 1 GASTOS DE PERSONAL.	142.000,00	11.480,00	153.480,00	147.647,39	147.647,39	144.792,63	2.854,76	5.832,61
912	213	213	MAQUINARIA, INSTALACIONES TÉCNICAS Y UTILLAJE.	600,00		600,00	396,99	396,99	324,06	72,93	203,01
912	213	21300	MAQUINARIA, INSTALACIONES TÉCNICAS Y UTILLAJE		70,80	70,80	70,80	70,80	70,80		
			CTE 213 MAQUINARIA, INSTALACIONES TÉCNICAS Y UTILLAJE.	600,00	70,80	670,80	467,79	467,79	394,86	72,93	203,01
			ART. 21 REPARACIONES, MANTENIMIENTO Y CONSERVACIÓN.	600,00	70,80	670,80	467,79	467,79	394,86	72,93	203,01
912	220	220	MATERIAL DE OFICINA.	1.800,00		1.800,00	3.039,00	3.039,00	2.778,40	260,60	-1.239,00
			CTE 220 MATERIAL DE OFICINA.	1.800,00		1.800,00	3.039,00	3.039,00	2.778,40	260,60	-1.239,00

ESTAT DE LIQUIDACIÓ DE PRESSUPOST DE DESPESES PER GRUP DE PROGRAMA I CONCEPTE

Àrea de Despesa : **9** **ACTUACIONES DE CARÁCTER GENERAL.**

Política **91** **ÓRGANOS DE GOBIERNO.**

Grup Prog. **912** **ÓRGANOS DE GOBIERNO.**

APLIC.			DENOMINACIÓ DELS CONCEPTES	CRÈDITS PRESSUPOSTARIS			DESPESES COMPROMÈS.	OBLIGACIONS RECONEGUDES NETES	PAGAMENTS	OBLIGACIONS PENDENTS DE PAGAMENT A 31 DE DESEMBRE	ROMANENTS DE CRÈDIT
Cl. Programa	Cl. Econòmica			INICIALS	MODIFICACIONS	DEFINITIVES					
G. Prog.	Ct.	Subconc.									
912	221	221	SUMINISTROS.	650,00		650,00	68,10	68,10	68,10		581,90
912	221	22100	ENERGÍA ELÉCTRICA.	2.400,00		2.400,00	2.533,75	2.533,75	2.129,38	404,37	-133,75
			CTE 221 SUMINISTROS.	3.050,00		3.050,00	2.601,85	2.601,85	2.197,48	404,37	448,15
912	223	223	TRANSPORTES.	600,00		600,00					600,00
			CTE 223 TRANSPORTES.	600,00		600,00					600,00
912	226	226	GASTOS DIVERSOS.	43.200,00		43.200,00	22.402,81	22.402,81	14.965,31	7.437,50	20.797,19
912	226	22600	GASTOS DIVERSOS.		1.575,15	1.575,15	3.421,73	3.421,73	3.421,73		-1.846,58
			CTE 226 GASTOS DIVERSOS.	43.200,00	1.575,15	44.775,15	25.824,54	25.824,54	18.387,04	7.437,50	18.950,61
912	227	22705	PROCESOS ELECTORALES.	500,00		500,00					500,00
			CTE 227 TRABAJOS REALIZADOS POR OTRAS EMPRESAS Y PROFESIONALES.	500,00		500,00					500,00
			ART. 22 MATERIAL, SUMINISTROS Y OTROS.	49.150,00	1.575,15	50.725,15	31.465,39	31.465,39	23.362,92	8.102,47	19.259,76
912	230	230	DIETAS.	600,00		600,00	314,10	314,10	314,10		285,90
			CTE 230 DIETAS.	600,00		600,00	314,10	314,10	314,10		285,90
912	233	233	OTRAS INDEMNIZACIONES.	44.000,00	4.000,00	48.000,00	47.464,77	47.464,77	47.464,77		535,23
			CTE 233 OTRAS INDEMNIZACIONES.	44.000,00	4.000,00	48.000,00	47.464,77	47.464,77	47.464,77		535,23
			ART. 23 INDEMNIZACIONES POR RAZÓN DEL SERVICIO.	44.600,00	4.000,00	48.600,00	47.778,87	47.778,87	47.778,87		821,13
			CAP. 2 GASTOS CORRIENTES EN BIENES Y SERVICIOS.	94.350,00	5.645,95	99.995,95	79.712,05	79.712,05	71.536,65	8.175,40	20.283,90
912	466	46600	OTRAS	1.500,00		1.500,00	1.481,40	1.481,40	1.481,40		18,60
912	466	46601	OTRAS	500,00		500,00	417,91	417,91	417,91		82,09
			CTE 466 A OTRAS ENTIDADES QUE AGRUPEN MUNICIPIOS.	2.000,00		2.000,00	1.899,31	1.899,31	1.899,31		100,69
			ART. 46 A ENTIDADES LOCALES.	2.000,00		2.000,00	1.899,31	1.899,31	1.899,31		100,69

ESTAT DE LIQUIDACIÓ DE PRESSUPOST DE DESPESES PER GRUP DE PROGRAMA I CONCEPTE

Àrea de Despesa : **9** **ACTUACIONES DE CARÁCTER GENERAL.**

Política **91** **ÓRGANOS DE GOBIERNO.**

Grup Prog. **912** **ÓRGANOS DE GOBIERNO.**

APLIC.			DENOMINACIÓ DELS CONCEPTES	CRÈDITS PRESSUPOSTARIS			DESPESES COMPROMÈS.	OBLIGACIONS RECONEGUDES NETES	PAGAMENTS	OBLIGACIONS PENDENTS DE PAGAMENT A 31 DE DESEMBRE	ROMANENTS DE CRÈDIT
Cl. Programa	Cl. Econòmica			INICIALS	MODIFICACIONS	DEFINITIVES					
G. Prog.	Ct.	Subconc.									
912	488	488	OTRAS TRANSFERENCIAS FAMILIAS E INSTITUCIONES SIN ANIMO LUCR	5.709,61		5.709,61	5.709,61	5.709,61		5.709,61	
			CTE 488 OTRAS TRANSFERENCIAS FAMILIAS E INSTITUCIONES SIN ANIMO LUCR	5.709,61		5.709,61	5.709,61	5.709,61		5.709,61	
			ART. 48 A FAMILIAS E INSTITUCIONES SIN FINES DE LUCRO.	5.709,61		5.709,61	5.709,61	5.709,61		5.709,61	
			CAP. 4 TRANSFERENCIAS CORRIENTES.	7.709,61		7.709,61	7.608,92	7.608,92	1.899,31	5.709,61	100,69
			TOTAL GR. PROGRA. 912	244.059,61	17.125,95	261.185,56	234.968,36	234.968,36	218.228,59	16.739,77	26.217,20

ESTAT DE LIQUIDACIÓ DE PRESSUPOST DE DESPESES PER GRUP DE PROGRAMA I CONCEPTE

Àrea de Despesa : **9** **ACTUACIONES DE CARÁCTER GENERAL.**

Política **92** **SERVICIOS DE CARÁCTER GENERAL.**

Grup Prog. **920** **ADMINISTRACIÓN GENERAL .**

APLIC.			DENOMINACIÓ DELS CONCEPTES	CRÈDITS PRESSUPOSTARIS			DESPESES COMPROMÈS.	OBLIGACIONS RECONEGUDES NETES	PAGAMENTS	OBLIGACIONS PENDENTS DE PAGAMENT A 31 DE DESEMBRE	ROMANENTS DE CRÈDIT
Cl. Programa	Cl. Econòmica			INICIALS	MODIFICACIONS	DEFINITIVES					
G. Prog.	Ct.	Subconc.									
920	120	120	RETRIBUCIONES BÁSICAS.	119.659,74	-24.435,74	95.224,00	87.769,35	87.769,35	87.769,35		7.454,65
			CTE 120 RETRIBUCIONES BÁSICAS.	119.659,74	-24.435,74	95.224,00	87.769,35	87.769,35	87.769,35		7.454,65
920	121	121	RETRIBUCIONES COMPLEMENTARIAS.	149.382,94	-44.607,02	104.775,92	111.822,68	111.822,68	111.822,68		-7.046,76
			CTE 121 RETRIBUCIONES COMPLEMENTARIAS.	149.382,94	-44.607,02	104.775,92	111.822,68	111.822,68	111.822,68		-7.046,76
			ART. 12 PERSONAL FUNCIONARIO.	269.042,68	-69.042,76	199.999,92	199.592,03	199.592,03	199.592,03		407,89
920	130	130	LABORAL FIJO.	216.852,02	-4.000,00	212.852,02	202.592,90	202.592,90	202.592,90		10.259,12
			CTE 130 LABORAL FIJO.	216.852,02	-4.000,00	212.852,02	202.592,90	202.592,90	202.592,90		10.259,12
920	131	131	LABORAL TEMPORAL.	18.001,76	11.664,53	29.666,29	43.364,93	43.364,93	43.364,93		-13.698,64
			CTE 131 LABORAL TEMPORAL.	18.001,76	11.664,53	29.666,29	43.364,93	43.364,93	43.364,93		-13.698,64
			ART. 13 PERSONAL LABORAL.	234.853,78	7.664,53	242.518,31	245.957,83	245.957,83	245.957,83		-3.439,52
920	150	150	PRODUCTIVIDAD.	109.293,34		109.293,34	18.932,34	18.932,34	18.932,34		90.361,00
			CTE 150 PRODUCTIVIDAD.	109.293,34		109.293,34	18.932,34	18.932,34	18.932,34		90.361,00
920	151	151	GRATIFICACIONES.	72.862,23		72.862,23	71.668,93	71.668,93	71.668,93		1.193,30
			CTE 151 GRATIFICACIONES.	72.862,23		72.862,23	71.668,93	71.668,93	71.668,93		1.193,30
			ART. 15 INCENTIVOS AL RENDIMIENTO.	182.155,57		182.155,57	90.601,27	90.601,27	90.601,27		91.554,30
920	160	160	CUOTAS SOCIALES.	168.754,56	-31.437,57	137.316,99	137.158,97	137.158,97	124.852,98	12.305,99	158,02
			CTE 160 CUOTAS SOCIALES.	168.754,56	-31.437,57	137.316,99	137.158,97	137.158,97	124.852,98	12.305,99	158,02
920	162	162	GASTOS SOCIALES DEL PERSONAL.	3.000,00		3.000,00					3.000,00
			CTE 162 GASTOS SOCIALES DEL PERSONAL.	3.000,00		3.000,00					3.000,00
			ART. 16 CUOTAS, PRESTACIONES Y GASTOS SOC. A CARGO DEL EMPLEADOR.	171.754,56	-31.437,57	140.316,99	137.158,97	137.158,97	124.852,98	12.305,99	3.158,02
			CAP. 1 GASTOS DE PERSONAL.	857.806,59	-92.815,80	764.990,79	673.310,10	673.310,10	661.004,11	12.305,99	91.680,69

ESTAT DE LIQUIDACIÓ DE PRESSUPOST DE DESPESES PER GRUP DE PROGRAMA I CONCEPTE

Àrea de Despesa : **9 ACTUACIONES DE CARÁCTER GENERAL.**

Política **92 SERVICIOS DE CARÁCTER GENERAL.**

Grup Prog. **920 ADMINISTRACIÓN GENERAL .**

APLIC.			DENOMINACIÓ DELS CONCEPTES	CRÈDITS PRESSUPOSTARIS			DESPESES COMPROMÈS.	OBLIGACIONS RECONEGUDES NETES	PAGAMENTS	OBLIGACIONS PENDENTS DE PAGAMENT A 31 DE DESEMBRE	ROMANENTS DE CRÈDIT
Cl. Programa	Cl. Econòmica			INICIALS	MODIFICACIONS	DEFINITIVES					
G. Prog.	Ct.	Subconc.									
920	203	203	ARRENDAMIENTOS DE MAQUINARIA, INSTALACIONES Y UTILLAJE.	1.800,00		1.800,00					1.800,00
			CTE 203 ARRENDAMIENTOS DE MAQUINARIA, INSTALACIONES Y UTILLAJE.	1.800,00		1.800,00					1.800,00
			ART. 20 ARRENDAMIENTOS Y CÁNONES.	1.800,00		1.800,00					1.800,00
920	212	212	EDIFICIOS Y OTRAS CONSTRUCCIONES.	1.800,00		1.800,00	7.548,01	7.548,01	6.780,85	767,16	-5.748,01
			CTE 212 EDIFICIOS Y OTRAS CONSTRUCCIONES.	1.800,00		1.800,00	7.548,01	7.548,01	6.780,85	767,16	-5.748,01
920	213	213	MAQUINARIA, INSTALACIONES TÉCNICAS Y UTILLAJE.	12.000,00		12.000,00	9.794,85	9.794,85	7.503,23	2.291,62	2.205,15
			CTE 213 MAQUINARIA, INSTALACIONES TÉCNICAS Y UTILLAJE.	12.000,00		12.000,00	9.794,85	9.794,85	7.503,23	2.291,62	2.205,15
920	216	216	EQUIPOS PARA PROCESOS DE INFORMACIÓN.	1.200,00		1.200,00	1.638,30	1.638,30	581,97	1.056,33	-438,30
			CTE 216 EQUIPOS PARA PROCESOS DE INFORMACIÓN.	1.200,00		1.200,00	1.638,30	1.638,30	581,97	1.056,33	-438,30
			ART. 21 REPARACIONES, MANTENIMIENTO Y CONSERVACIÓN.	15.000,00		15.000,00	18.981,16	18.981,16	14.866,05	4.115,11	-3.981,16
920	220	220	MATERIAL DE OFICINA.	21.000,00		21.000,00	16.692,46	16.692,46	12.705,72	3.986,74	4.307,54
920	220	22000	ORDINARIO NO INVENTARIABLE.		865,85	865,85	865,85	865,85	865,85		
			CTE 220 MATERIAL DE OFICINA.	21.000,00	865,85	21.865,85	17.558,31	17.558,31	13.571,57	3.986,74	4.307,54
920	221	221	SUMINISTROS.	6.500,00		6.500,00	5.088,38	5.088,38	4.475,66	612,72	1.411,62
920	221	22100	ENERGÍA ELÉCTRICA.	23.900,00	354,41	24.254,41	21.607,66	21.607,66	13.343,67	8.263,99	2.646,75
			CTE 221 SUMINISTROS.	30.400,00	354,41	30.754,41	26.696,04	26.696,04	17.819,33	8.876,71	4.058,37
920	222	222	COMUNICACIONES.	51.000,00		51.000,00	42.378,78	42.378,78	38.247,84	4.130,94	8.621,22
920	222	22200	SERVICIOS DE TELECOMUNICACIONES.		9.044,65	9.044,65	6.868,45	6.868,45	6.868,45		2.176,20
			CTE 222 COMUNICACIONES.	51.000,00	9.044,65	60.044,65	49.247,23	49.247,23	45.116,29	4.130,94	10.797,42

ESTAT DE LIQUIDACIÓ DE PRESSUPOST DE DESPESES PER GRUP DE PROGRAMA I CONCEPTE

Àrea de Despesa : **9** **ACTUACIONES DE CARÁCTER GENERAL.**

Política **92** **SERVICIOS DE CARÁCTER GENERAL.**

Grup Prog. **920** **ADMINISTRACIÓN GENERAL .**

APLIC.			DENOMINACIÓ DELS CONCEPTES	CRÈDITS PRESSUPOSTARIS			DESPESES COMPROMÈS.	OBLIGACIONS RECONEGUDES NETES	PAGAMENTS	OBLIGACIONS PENDENTS DE PAGAMENT A 31 DE DESEMBRE	ROMANENTS DE CRÈDIT
Cl. Programa	Cl. Econòmica			INICIALS	MODIFICACIONS	DEFINITIVES					
G. Prog.	Ct.	Subconc.									
920	223	223	TRANSPORTES.	600,00		600,00					600,00
			CTE 223 TRANSPORTES.	600,00		600,00					600,00
920	224	224	PRIMAS DE SEGUROS.	21.000,00		21.000,00	12.590,59	12.590,59	12.590,59		8.409,41
			CTE 224 PRIMAS DE SEGUROS.	21.000,00		21.000,00	12.590,59	12.590,59	12.590,59		8.409,41
920	226	226	GASTOS DIVERSOS.	12.000,00	7.000,00	19.000,00	14.688,59	14.688,59	11.784,59	2.904,00	4.311,41
920	226	22600	GASTOS DIVERSOS.		1.736,92	1.736,92	1.736,92	1.736,92	1.736,92		
920	226	22604	JURÍDICOS, CONTENCIOSOS.	21.000,00		21.000,00	21.492,81	21.492,81	19.781,87	1.710,94	-492,81
			CTE 226 GASTOS DIVERSOS.	33.000,00	8.736,92	41.736,92	37.918,32	37.918,32	33.303,38	4.614,94	3.818,60
920	227	227	TRABAJOS REALIZADOS POR OTRAS EMPRESAS Y PROFESIONALES.	51.000,00		51.000,00	56.266,91	56.266,91	54.754,45	1.512,46	-5.266,91
920	227	22700	LIMPIEZA Y ASEO.		696,14	696,14	2.347,90	2.347,90	2.347,90		-1.651,76
			CTE 227 TRABAJOS REALIZADOS POR OTRAS EMPRESAS Y PROFESIONALES.	51.000,00	696,14	51.696,14	58.614,81	58.614,81	57.102,35	1.512,46	-6.918,67
			ART. 22 MATERIAL, SUMINISTROS Y OTROS.	208.000,00	19.697,97	227.697,97	202.625,30	202.625,30	179.503,51	23.121,79	25.072,67
920	230	230	DIETAS.	10.000,00		10.000,00	3.440,12	3.440,12	3.440,12		6.559,88
			CTE 230 DIETAS.	10.000,00		10.000,00	3.440,12	3.440,12	3.440,12		6.559,88
			ART. 23 INDEMNIZACIONES POR RAZÓN DEL SERVICIO.	10.000,00		10.000,00	3.440,12	3.440,12	3.440,12		6.559,88
			CAP. 2 GASTOS CORRIENTES EN BIENES Y SERVICIOS.	234.800,00	19.697,97	254.497,97	225.046,58	225.046,58	197.809,68	27.236,90	29.451,39
920	625	62500	MOBILIARIO	5.000,00		5.000,00	4.940,07	4.940,07	2.741,86	2.198,21	59,93
			CTE 625 MOBILIARIO.	5.000,00		5.000,00	4.940,07	4.940,07	2.741,86	2.198,21	59,93
920	626	62600	EQUIPOS PARA PROCESOS DE INFORMACIÓN.	5.000,00		5.000,00					5.000,00
			CTE 626 EQUIPOS PARA PROCESOS DE INFORMACIÓN.	5.000,00		5.000,00					5.000,00

ESTAT DE LIQUIDACIÓ DE PRESSUPOST DE DESPESES PER GRUP DE PROGRAMA I CONCEPTE

Àrea de Despesa : **9** **ACTUACIONES DE CARÁCTER GENERAL.**

Política **92** **SERVICIOS DE CARÁCTER GENERAL.**

Grup Prog. **920** **ADMINISTRACIÓN GENERAL .**

APLIC.			DENOMINACIÓ DELS CONCEPTES	CRÈDITS PRESSUPOSTARIS			DESPESES COMPROMÈS.	OBLIGACIONS RECONEGUDES NETES	PAGAMENTS	OBLIGACIONS PENDENTS DE PAGAMENT A 31 DE DESEMBRE	ROMANENTS DE CRÈDIT
Cl. Programa	Cl. Econòmica			INICIALS	MODIFICACIONS	DEFINITIVES					
G. Prog.	Ct.	Subconc.									
			ART. 62 INVERSIÓN NUEVA ASOCIADA AL FUNCIONAM OPERAT DE LOS SERV.	10.000,00		10.000,00	4.940,07	4.940,07	2.741,86	2.198,21	5.059,93
920	633	63301	INVERSION EN MAQUINARIA E INSTALACIONES TECNICAS		3.582,01	3.582,01	3.582,01	3.582,01	3.582,01		
			CTE 633 MAQUINARIA, INSTALACIONES TÉCNICAS Y UTILLAJE.		3.582,01	3.582,01	3.582,01	3.582,01	3.582,01		
			ART. 63 INV DE REPOS ASOCIADA AL FUNCIONAMIENTO OPERAT DE LOS SERV		3.582,01	3.582,01	3.582,01	3.582,01	3.582,01		
920	640	64000	GASTOS EN INVERSIONES DE CARÁCTER INMATERIAL.		5.035,71	5.035,71	5.035,71	5.035,71		5.035,71	
			CTE 640 GASTOS EN INVERSIONES DE CARÁCTER INMATERIAL.		5.035,71	5.035,71	5.035,71	5.035,71		5.035,71	
			ART. 64 GASTOS EN INVERSIONES DE CARÁCTER INMATERIAL.		5.035,71	5.035,71	5.035,71	5.035,71		5.035,71	
			CAP. 6 INVERSIONES REALES.	10.000,00	8.617,72	18.617,72	13.557,79	13.557,79	6.323,87	7.233,92	5.059,93
920	830	830	PRÉSTAMOS A CORTO PLAZO. DESARROLLO POR SECTORES.	18.102,96		18.102,96	3.140,00	3.140,00	3.140,00		14.962,96
			CTE 830 PRÉSTAMOS A CORTO PLAZO. DESARROLLO POR SECTORES.	18.102,96		18.102,96	3.140,00	3.140,00	3.140,00		14.962,96
			ART. 83 CONCESIÓN DE PRÉSTAMOS FUERA DEL SECTOR PÚBLICO.	18.102,96		18.102,96	3.140,00	3.140,00	3.140,00		14.962,96
			CAP. 8 ACTIVOS FINANCIEROS.	18.102,96		18.102,96	3.140,00	3.140,00	3.140,00		14.962,96
			TOTAL GR. PROGRA. 920	1.120.709,55	-64.500,11	1.056.209,44	915.054,47	915.054,47	868.277,66	46.776,81	141.154,97

ESTAT DE LIQUIDACIÓ DE PRESSUPOST DE DESPESES PER GRUP DE PROGRAMA I CONCEPTE

Àrea de Despesa : **9** **ACTUACIONES DE CARÁCTER GENERAL.**

Política **92** **SERVICIOS DE CARÁCTER GENERAL.**

Grup Prog. **924** **PARTICIPACIÓN CIUDADANA**

APLIC.			DENOMINACIÓ DELS CONCEPTES	CRÈDITS PRESSUPOSTARIS			DESPESES COMPROMÈS.	OBLIGACIONS RECONEGUDES NETES	PAGAMENTS	OBLIGACIONS PENDENTS DE PAGAMENT A 31 DE DESEMBRE	ROMANENTS DE CRÈDIT
Cl. Programa	Cl. Econòmica			INICIALS	MODIFICACIONS	DEFINITIVES					
G. Prog.	Ct.	Subconc.									
924	213	213	MAQUINARIA, INSTALACIONES TÉCNICAS Y UTILLAJE.	1.000,00		1.000,00	331,82	331,82	303,61	28,21	668,18
			CTE 213 MAQUINARIA, INSTALACIONES TÉCNICAS Y UTILLAJE.	1.000,00		1.000,00	331,82	331,82	303,61	28,21	668,18
			ART. 21 REPARACIONES, MANTENIMIENTO Y CONSERVACIÓN.	1.000,00		1.000,00	331,82	331,82	303,61	28,21	668,18
924	221	22100	ENERGÍA ELÉCTRICA.	6.200,00		6.200,00	3.011,11	3.011,11	2.414,03	597,08	3.188,89
			CTE 221 SUMINISTROS.	6.200,00		6.200,00	3.011,11	3.011,11	2.414,03	597,08	3.188,89
924	226	226	GASTOS DIVERSOS.	11.000,00		11.000,00	8.423,18	8.423,18	3.109,34	5.313,84	2.576,82
924	226	22600	GASTOS DIVERSOS.		43,80	43,80	43,80	43,80	43,80		
			CTE 226 GASTOS DIVERSOS.	11.000,00	43,80	11.043,80	8.466,98	8.466,98	3.153,14	5.313,84	2.576,82
			ART. 22 MATERIAL, SUMINISTROS Y OTROS.	17.200,00	43,80	17.243,80	11.478,09	11.478,09	5.567,17	5.910,92	5.765,71
			CAP. 2 GASTOS CORRIENTES EN BIENES Y SERVICIOS.	18.200,00	43,80	18.243,80	11.809,91	11.809,91	5.870,78	5.939,13	6.433,89
924	466	466	A OTRAS ENTIDADES QUE AGRUPEN MUNICIPIOS.	15.000,00		15.000,00	15.000,00	15.000,00	15.000,00		
			CTE 466 A OTRAS ENTIDADES QUE AGRUPEN MUNICIPIOS.	15.000,00		15.000,00	15.000,00	15.000,00	15.000,00		
924	467	467	A CONSORCIOS.	4.500,00		4.500,00	805,00	805,00	805,00		3.695,00
			CTE 467 A CONSORCIOS.	4.500,00		4.500,00	805,00	805,00	805,00		3.695,00
			ART. 46 A ENTIDADES LOCALES.	19.500,00		19.500,00	15.805,00	15.805,00	15.805,00		3.695,00
			CAP. 4 TRANSFERENCIAS CORRIENTES.	19.500,00		19.500,00	15.805,00	15.805,00	15.805,00		3.695,00
			TOTAL GR. PROGRA. 924	37.700,00	43,80	37.743,80	27.614,91	27.614,91	21.675,78	5.939,13	10.128,89

ESTAT DE LIQUIDACIÓ DE PRESSUPOST DE DESPESES PER GRUP DE PROGRAMA I CONCEPTE

Àrea de Despesa : **9** **ACTUACIONES DE CARÁCTER GENERAL.**

Política **92** **SERVICIOS DE CARÁCTER GENERAL.**

Grup Prog. **925** **ATENCIÓN A LOS CIUDADANOS**

APLIC.			DENOMINACIÓ DELS CONCEPTES	CRÈDITS PRESSUPOSTARIS			DESPESES COMPROMÈS.	OBLIGACIONS RECONEGUDES NETES	PAGAMENTS	OBLIGACIONS PENDENTS DE PAGAMENT A 31 DE DESEMBRE	ROMANENTS DE CRÈDIT
Cl. Programa	Cl. Econòmica			INICIALS	MODIFICACIONS	DEFINITIVES					
G. Prog.	Ct.	Subconc.									
925	120	120	RETRIBUCIONES BÁSICAS.	36.286,06		36.286,06	35.070,04	35.070,04	35.070,04		1.216,02
			CTE 120 RETRIBUCIONES BÁSICAS.	36.286,06		36.286,06	35.070,04	35.070,04	35.070,04		1.216,02
925	121	121	RETRIBUCIONES COMPLEMENTARIAS.	39.687,62		39.687,62	39.175,64	39.175,64	39.175,64		511,98
			CTE 121 RETRIBUCIONES COMPLEMENTARIAS.	39.687,62		39.687,62	39.175,64	39.175,64	39.175,64		511,98
			ART. 12 PERSONAL FUNCIONARIO.	75.973,68		75.973,68	74.245,68	74.245,68	74.245,68		1.728,00
925	160	160	CUOTAS SOCIALES.	23.929,73	-4.000,00	19.929,73	19.092,80	19.092,80	17.000,95	2.091,85	836,93
			CTE 160 CUOTAS SOCIALES.	23.929,73	-4.000,00	19.929,73	19.092,80	19.092,80	17.000,95	2.091,85	836,93
			ART. 16 CUOTAS, PRESTACIONES Y GASTOS SOC. A CARGO DEL EMPLEADOR.	23.929,73	-4.000,00	19.929,73	19.092,80	19.092,80	17.000,95	2.091,85	836,93
			CAP. 1 GASTOS DE PERSONAL.	99.903,41	-4.000,00	95.903,41	93.338,48	93.338,48	91.246,63	2.091,85	2.564,93
			TOTAL GR. PROGRA. 925	99.903,41	-4.000,00	95.903,41	93.338,48	93.338,48	91.246,63	2.091,85	2.564,93

ESTAT DE LIQUIDACIÓ DE PRESSUPOST DE DESPESES PER GRUP DE PROGRAMA I CONCEPTE

Àrea de Despesa : **9** **ACTUACIONES DE CARÁCTER GENERAL.**

Política **92** **SERVICIOS DE CARÁCTER GENERAL.**

Grup Prog. **929** **IMPREVISTOS Y FUNCIONES NO CLASIFICADAS.**

APLIC.			DENOMINACIÓ DELS CONCEPTES	CRÈDITS PRESSUPOSTARIS			DESPESES COMPROMÈS.	OBLIGACIONS RECONEGUDES NETES	PAGAMENTS	OBLIGACIONS PENDENTS DE PAGAMENT A 31 DE DESEMBRE	ROMANENTS DE CRÈDIT
Cl. Programa	Cl. Econòmica			INICIALS	MODIFICACIONS	DEFINITIVES					
G. Prog.	Ct.	Subconc.									
929	213	213	MAQUINARIA, INSTALACIONES TÉCNICAS Y UTILLAJE.	600,00		600,00	31,02	31,02	23,28	7,74	568,98
			CTE 213 MAQUINARIA, INSTALACIONES TÉCNICAS Y UTILLAJE.	600,00		600,00	31,02	31,02	23,28	7,74	568,98
			ART. 21 REPARACIONES, MANTENIMIENTO Y CONSERVACIÓN.	600,00		600,00	31,02	31,02	23,28	7,74	568,98
929	220	220	MATERIAL DE OFICINA.	1.200,00		1.200,00	140,69	140,69	111,04	29,65	1.059,31
			CTE 220 MATERIAL DE OFICINA.	1.200,00		1.200,00	140,69	140,69	111,04	29,65	1.059,31
929	222	222	COMUNICACIONES.	600,00		600,00	991,00	991,00	991,00		-391,00
			CTE 222 COMUNICACIONES.	600,00		600,00	991,00	991,00	991,00		-391,00
929	226	226	GASTOS DIVERSOS.	600,00		600,00	215,87	215,87	215,87		384,13
			CTE 226 GASTOS DIVERSOS.	600,00		600,00	215,87	215,87	215,87		384,13
			ART. 22 MATERIAL, SUMINISTROS Y OTROS.	2.400,00		2.400,00	1.347,56	1.347,56	1.317,91	29,65	1.052,44
			CAP. 2 GASTOS CORRIENTES EN BIENES Y SERVICIOS.	3.000,00		3.000,00	1.378,58	1.378,58	1.341,19	37,39	1.621,42
			TOTAL GR. PROGRA. 929	3.000,00		3.000,00	1.378,58	1.378,58	1.341,19	37,39	1.621,42

ESTAT DE LIQUIDACIÓ DE PRESSUPOST DE DESPESES PER GRUP DE PROGRAMA I CONCEPTE

Àrea de Despesa : **9** **ACTUACIONES DE CARÁCTER GENERAL.**

Política **93** **ADMINISTRACIÓN FINANCIERA Y TRIBUTARIA.**

Grup Prog. **931** **POLÍTICA ECONÓMICA Y FISCAL.**

APLIC.			DENOMINACIÓ DELS CONCEPTES	CRÈDITS PRESSUPOSTARIS			DESPESES COMPROMÈS.	OBLIGACIONS RECONEGUDES NETES	PAGAMENTS	OBLIGACIONS PENDENTS DE PAGAMENT A 31 DE DESEMBRE	ROMANENTS DE CRÈDIT
Cl. Programa	Cl. Econòmica			INICIALS	MODIFICACIONS	DEFINITIVES					
G. Prog.	Ct.	Subconc.									
931	120	120	RETRIBUCIONES BÁSICAS.	83.787,80	-9.884,84	73.902,96	73.678,66	73.678,66	73.678,66		224,30
			CTE 120 RETRIBUCIONES BÁSICAS.	83.787,80	-9.884,84	73.902,96	73.678,66	73.678,66	73.678,66		224,30
931	121	121	RETRIBUCIONES COMPLEMENTARIAS.	111.105,54	-13.039,88	98.065,66	98.065,66	98.065,66	98.065,66		
			CTE 121 RETRIBUCIONES COMPLEMENTARIAS.	111.105,54	-13.039,88	98.065,66	98.065,66	98.065,66	98.065,66		
			ART. 12 PERSONAL FUNCIONARIO.	194.893,34	-22.924,72	171.968,62	171.744,32	171.744,32	171.744,32		224,30
931	131	131	LABORAL TEMPORAL.	21.286,06	-6.000,00	15.286,06	15.064,15	15.064,15	15.064,15		221,91
			CTE 131 LABORAL TEMPORAL.	21.286,06	-6.000,00	15.286,06	15.064,15	15.064,15	15.064,15		221,91
			ART. 13 PERSONAL LABORAL.	21.286,06	-6.000,00	15.286,06	15.064,15	15.064,15	15.064,15		221,91
931	160	160	CUOTAS SOCIALES.	69.890,79	-17.377,44	52.513,35	52.151,87	52.151,87	46.904,73	5.247,14	361,48
			CTE 160 CUOTAS SOCIALES.	69.890,79	-17.377,44	52.513,35	52.151,87	52.151,87	46.904,73	5.247,14	361,48
			ART. 16 CUOTAS, PRESTACIONES Y GASTOS SOC. A CARGO DEL EMPLEADOR.	69.890,79	-17.377,44	52.513,35	52.151,87	52.151,87	46.904,73	5.247,14	361,48
			CAP. 1 GASTOS DE PERSONAL.	286.070,19	-46.302,16	239.768,03	238.960,34	238.960,34	233.713,20	5.247,14	807,69
			TOTAL GR. PROGRA. 931	286.070,19	-46.302,16	239.768,03	238.960,34	238.960,34	233.713,20	5.247,14	807,69

ESTAT DE LIQUIDACIÓ DE PRESSUPOST DE DESPESES PER GRUP DE PROGRAMA I CONCEPTE

Àrea de Despesa : **9** **ACTUACIONES DE CARÁCTER GENERAL.**

Política **93** **ADMINISTRACIÓN FINANCIERA Y TRIBUTARIA.**

Grup Prog. **932** **GESTIÓN DEL SISTEMA TRIBUTARIO.**

APLIC.			DENOMINACIÓ DELS CONCEPTES	CRÈDITS PRESSUPOSTARIS			DESPESES COMPROMÈS.	OBLIGACIONS RECONEGUDES NETES	PAGAMENTS	OBLIGACIONS PENDENTS DE PAGAMENT A 31 DE DESEMBRE	ROMANENTS DE CRÈDIT
Cl. Programa	Cl. Econòmica			INICIALS	MODIFICACIONS	DEFINITIVES					
G. Prog.	Ct.	Subconc.									
932	225	225	TRIBUTOS.	600,00		600,00	532,59	532,59	532,59		67,41
			CTE 225 TRIBUTOS.	600,00		600,00	532,59	532,59	532,59		67,41
932	226	226	GASTOS DIVERSOS.	1.800,00		1.800,00	1.449,82	1.449,82	1.449,82		350,18
			CTE 226 GASTOS DIVERSOS.	1.800,00		1.800,00	1.449,82	1.449,82	1.449,82		350,18
932	227	227	TRABAJOS REALIZADOS POR OTRAS EMPRESAS Y PROFESIONALES.	182.050,00	18.000,00	200.050,00	192.655,35	192.655,35	192.655,35		7.394,65
			CTE 227 TRABAJOS REALIZADOS POR OTRAS EMPRESAS Y PROFESIONALES.	182.050,00	18.000,00	200.050,00	192.655,35	192.655,35	192.655,35		7.394,65
			ART. 22 MATERIAL, SUMINISTROS Y OTROS.	184.450,00	18.000,00	202.450,00	194.637,76	194.637,76	194.637,76		7.812,24
			CAP. 2 GASTOS CORRIENTES EN BIENES Y SERVICIOS.	184.450,00	18.000,00	202.450,00	194.637,76	194.637,76	194.637,76		7.812,24
			TOTAL GR. PROGRA. 932	184.450,00	18.000,00	202.450,00	194.637,76	194.637,76	194.637,76		7.812,24

ESTAT DE LIQUIDACIÓ DE PRESSUPOST DE DESPESES PER GRUP DE PROGRAMA I CONCEPTE

Àrea de Despesa : **9** **ACTUACIONES DE CARÁCTER GENERAL.**

Política **93** **ADMINISTRACIÓN FINANCIERA Y TRIBUTARIA.**

Grup Prog. **934** **GESTIÓN DE LA DEUDA Y DE LA TESORERÍA.**

APLIC.			DENOMINACIÓ DELS CONCEPTES	CRÈDITS PRESSUPOSTARIS			DESPESES COMPROMÈS.	OBLIGACIONS RECONEGUDES NETES	PAGAMENTS	OBLIGACIONS PENDENTS DE PAGAMENT A 31 DE DESEMBRE	ROMANENTS DE CRÈDIT
Cl. Programa	Cl. Econòmica			INICIALS	MODIFICACIONS	DEFINITIVES					
G. Prog.	Ct.	Subconc.									
934	352	352	INTERESES DE DEMORA.	2.000,00	20.000,00	22.000,00	7.042,19	7.042,19		7.042,19	14.957,81
			CTE 352 INTERESES DE DEMORA.	2.000,00	20.000,00	22.000,00	7.042,19	7.042,19		7.042,19	14.957,81
			ART. 35 INTERESES DE DEMORA Y OTROS GASTOS FINANCIEROS.	2.000,00	20.000,00	22.000,00	7.042,19	7.042,19		7.042,19	14.957,81
			CAP. 3 GASTOS FINANCIEROS.	2.000,00	20.000,00	22.000,00	7.042,19	7.042,19		7.042,19	14.957,81
			TOTAL GR. PROGRA. 934	2.000,00	20.000,00	22.000,00	7.042,19	7.042,19		7.042,19	14.957,81

(2013)

ESTAT DE LIQUIDACIÓ DEL PRESSUPOST DE DESPESES: RESUM PER CLASSIFICACIÓ ECONÒMICA

Capítol: 1 GASTOS DE PERSONAL.

ARTICLE	CONCEPTE / SUBCONCEPTE	CRÈDITS PRESSUPOSTARIS			DESPESES COMPROMÈS.	OBLIGACIONS RECONEGUDES NETES	PAGAMENTS	OBLIGACIONS PENDENTS DE PAGAMENT A 31 DE DESEMBRE	ROMANENTS DE CRÈDIT
		INICIALS	MODIFICACIONS	DEFINITIVES					
10	ÓRGANOS DE GOBIERNO Y PERSONAL DIRECTIVO.								
	100 RETRIB. BÁSICAS Y OTRAS REMUN. DE MIEMBROS DE ÓRGANOS GOB.								
	100 RETRIB. BÁSICAS Y OTRAS REMUN. DE MIEMBROS DE ÓRGANOS GOB.	103.200,00	-6.500,00	96.700,00	96.497,50	96.497,50	96.497,50		202,50
	Total Concepte	103.200,00	-6.500,00	96.700,00	96.497,50	96.497,50	96.497,50		202,50
	Total Article	103.200,00	-6.500,00	96.700,00	96.497,50	96.497,50	96.497,50		202,50
11	PERSONAL EVENTUAL.								
	110 RETRIB. BÁSICAS Y OTRAS REMUNERACIONES DE PERSONAL EVENTUAL.								
	110 RETRIB. BÁSICAS Y OTRAS REMUNERACIONES DE PERSONAL EVENTUAL.		13.412,50	13.412,50	13.050,00	13.050,00	13.050,00		362,50
	Total Concepte		13.412,50	13.412,50	13.050,00	13.050,00	13.050,00		362,50
	Total Article		13.412,50	13.412,50	13.050,00	13.050,00	13.050,00		362,50
12	PERSONAL FUNCIONARIO.								
	120 RETRIBUCIONES BÁSICAS.								
	120 RETRIBUCIONES BÁSICAS.	749.339,84	-103.982,14	645.357,70	602.375,44	602.375,44	602.375,44		42.982,26
	Total Concepte	749.339,84	-103.982,14	645.357,70	602.375,44	602.375,44	602.375,44		42.982,26
	121 RETRIBUCIONES COMPLEMENTARIAS.								
	121 RETRIBUCIONES COMPLEMENTARIAS.	954.901,46	-145.407,97	809.493,49	756.734,79	756.734,79	756.734,79		52.758,70
	Total Concepte	954.901,46	-145.407,97	809.493,49	756.734,79	756.734,79	756.734,79		52.758,70
	Total Article	1.704.241,30	-249.390,11	1.454.851,19	1.359.110,23	1.359.110,23	1.359.110,23		95.740,96
13	PERSONAL LABORAL.								
	130 LABORAL FIJO.								
	130 LABORAL FIJO.	580.232,39	-58.289,93	521.942,46	537.123,98	537.123,98	537.123,98		-15.181,52
	Total Concepte	580.232,39	-58.289,93	521.942,46	537.123,98	537.123,98	537.123,98		-15.181,52

ESTAT DE LIQUIDACIÓ DEL PRESSUPOST DE DESPESES: RESUM PER CLASSIFICACIÓ ECONÒMICA

Capítol: 1 GASTOS DE PERSONAL.

ARTICLE	CONCEPTE / SUBCONCEPTE		CRÈDITS PRESSUPOSTARIS			DESPESES COMPROMÈS.	OBLIGACIONS RECONEGUDES NETES	PAGAMENTS	OBLIGACIONS PENDENTS DE PAGAMENT A 31 DE DESEMBRE	ROMANENTS DE CRÈDIT
			INICIALS	MODIFICACIONS	DEFINITIVES					
	131	LABORAL TEMPORAL.								
	131	LABORAL TEMPORAL.	295.688,73	14.390,57	310.079,30	352.365,79	352.365,79	352.365,79		-42.286,49
	13100	RETRIBUCIONES PERSONAL LABORAL EVENTUAL	27.647,82	7.496,80	35.144,62	28.086,58	28.086,58	28.086,58		7.058,04
		Total Concepte	323.336,55	21.887,37	345.223,92	380.452,37	380.452,37	380.452,37		-35.228,45
		Total Article	903.568,94	-36.402,56	867.166,38	917.576,35	917.576,35	917.576,35		-50.409,97
15	INCENTIVOS AL RENDIMIENTO.									
	150	PRODUCTIVIDAD.								
	150	PRODUCTIVIDAD.	109.293,34		109.293,34	18.932,34	18.932,34	18.932,34		90.361,00
		Total Concepte	109.293,34		109.293,34	18.932,34	18.932,34	18.932,34		90.361,00
	151	GRATIFICACIONES.								
	151	GRATIFICACIONES.	72.862,23		72.862,23	71.668,93	71.668,93	71.668,93		1.193,30
		Total Concepte	72.862,23		72.862,23	71.668,93	71.668,93	71.668,93		1.193,30
		Total Article	182.155,57		182.155,57	90.601,27	90.601,27	90.601,27		91.554,30
16	CUOTAS, PRESTACIONES Y GASTOS SOC. A CARGO DEL EMPLEADOR.									
	160	CUOTAS SOCIALES.								
	160	CUOTAS SOCIALES.	952.745,59	-159.124,58	793.621,01	756.485,73	756.485,73	689.818,21	66.667,52	37.135,28
	16000	SEGURIDAD SOCIAL.	9.676,74	7.202,56	16.879,30	9.332,97	9.332,97	8.388,04	944,93	7.546,33
	16002	ASISA	50.000,00		50.000,00	29.158,84	29.158,84	29.158,84		20.841,16
	16003	SEGURO VIDA Y ACCIDENTES EMPLEADOS	20.000,00		20.000,00	17.035,94	17.035,94	17.035,94		2.964,06
		Total Concepte	1.032.422,33	-151.922,02	880.500,31	812.013,48	812.013,48	744.401,03	67.612,45	68.486,83
	162	GASTOS SOCIALES DEL PERSONAL.								
	162	GASTOS SOCIALES DEL PERSONAL.	6.000,00		6.000,00	4.302,80	4.302,80	4.302,80		1.697,20
		Total Concepte	6.000,00		6.000,00	4.302,80	4.302,80	4.302,80		1.697,20
		Total Article	1.038.422,33	-151.922,02	886.500,31	816.316,28	816.316,28	748.703,83	67.612,45	70.184,03

(2013)

ESTAT DE LIQUIDACIÓ DEL PRESSUPOST DE DESPESES: RESUM PER CLASSIFICACIÓ ECONÒMICA

Capítol: **1** **GASTOS DE PERSONAL.**

ARTICLE	CONCEPTE SUBCONCEPTE	CRÈDITS PRESSUPOSTARIS			DESPESES COMPROMÈS.	OBLIGACIONS RECONEGUDES NETES	PAGAMENTS	OBLIGACIONS PENDENTS DE PAGAMENT A 31 DE DESEMBRE	ROMANENTS DE CRÈDIT
		INICIALS	MODIFICACIONS	DEFINITIVES					
	Total Capítol	3.931.588,14	-430.802,19	3.500.785,95	3.293.151,63	3.293.151,63	3.225.539,18	67.612,45	207.634,32

ESTAT DE LIQUIDACIÓ DEL PRESSUPOST DE DESPESES: RESUM PER CLASSIFICACIÓ ECONÒMICA

Capítol: 2 GASTOS CORRIENTES EN BIENES Y SERVICIOS.

ARTICLE	CONCEPTE / SUBCONCEPTE	CRÈDITS PRESSUPOSTARIS			DESPESES COMPROMÈS.	OBLIGACIONS RECONEGUDES NETES	PAGAMENTS	OBLIGACIONS PENDENTS DE PAGAMENT A 31 DE DESEMBRE	ROMANENTS DE CRÈDIT
		INICIALS	MODIFICACIONS	DEFINITIVES					
20	ARRENDAMIENTOS Y CÁNONES.								
	202 ARRENDAMIENTOS DE EDIFICIOS Y OTRAS CONSTRUCCIONES.								
	202 ARRENDAMIENTOS DE EDIFICIOS Y OTRAS CONSTRUCCIONES.	7.500,00		7.500,00	7.516,08	7.516,08	5.637,06	1.879,02	-16,08
	Total Concepte	7.500,00		7.500,00	7.516,08	7.516,08	5.637,06	1.879,02	-16,08
	203 ARRENDAMIENTOS DE MAQUINARIA, INSTALACIONES Y UTILLAJE.								
	203 ARRENDAMIENTOS DE MAQUINARIA, INSTALACIONES Y UTILLAJE.	8.800,00		8.800,00	1.548,90	1.548,90	1.548,90		7.251,10
	Total Concepte	8.800,00		8.800,00	1.548,90	1.548,90	1.548,90		7.251,10
	204 ARRENDAMIENTOS DE MATERIAL DE TRANSPORTE.								
	204 ARRENDAMIENTOS DE MATERIAL DE TRANSPORTE.	181.000,00	-40.000,00	141.000,00	125.165,58	115.906,78	97.389,20	18.517,58	25.093,22
	20400 ARRENDAMIENTOS DE MATERIAL DE TRANSPORTE.		7.275,10	7.275,10	6.613,73	6.613,73	6.613,73		661,37
	Total Concepte	181.000,00	-32.724,90	148.275,10	131.779,31	122.520,51	104.002,93	18.517,58	25.754,59
	Total Article	197.300,00	-32.724,90	164.575,10	140.844,29	131.585,49	111.188,89	20.396,60	32.989,61
21	REPARACIONES, MANTENIMIENTO Y CONSERVACIÓN.								
	210 INFRAESTRUCTURAS Y BIENES NATURALES.								
	210 INFRAESTRUCTURAS Y BIENES NATURALES.	21.200,00	2.000,00	23.200,00	22.994,15	22.994,15	14.139,23	8.854,92	205,85
	Total Concepte	21.200,00	2.000,00	23.200,00	22.994,15	22.994,15	14.139,23	8.854,92	205,85
	212 EDIFICIOS Y OTRAS CONSTRUCCIONES.								
	212 EDIFICIOS Y OTRAS CONSTRUCCIONES.	42.500,00	3.000,00	45.500,00	51.918,14	51.918,14	40.746,97	11.171,17	-6.418,14
	Total Concepte	42.500,00	3.000,00	45.500,00	51.918,14	51.918,14	40.746,97	11.171,17	-6.418,14
	213 MAQUINARIA, INSTALACIONES TÉCNICAS Y UTILLAJE.								
	213 MAQUINARIA, INSTALACIONES TÉCNICAS Y UTILLAJE.	88.175,00	7.000,00	95.175,00	91.098,58	87.880,88	70.888,22	16.992,66	7.294,12

ESTAT DE LIQUIDACIÓ DEL PRESSUPOST DE DESPESES: RESUM PER CLASSIFICACIÓ ECONÒMICA

Capítol: 2 GASTOS CORRIENTES EN BIENES Y SERVICIOS.

ARTICLE	CONCEPTE / SUBCONCEPTE		CRÈDITS PRESSUPOSTARIS			DESPESES COMPROMÈS.	OBLIGACIONS RECONEGUDES NETES	PAGAMENTS	OBLIGACIONS PENDENTS DE PAGAMENT A 31 DE DESEMBRE	ROMANENTS DE CRÈDIT
			INICIALS	MODIFICACIONS	DEFINITIVES					
	21300	MAQUINARIA, INSTALACIONES TÉCNICAS Y UTILLAJE		1.596,69	1.596,69	1.542,65	1.542,65	1.542,65		54,04
		Total Concepte	88.175,00	8.596,69	96.771,69	92.641,23	89.423,53	72.430,87	16.992,66	7.348,16
	214	ELEMENTOS DE TRANSPORTE.								
	214	ELEMENTOS DE TRANSPORTE.	7.800,00		7.800,00	5.738,14	5.738,14	5.377,89	360,25	2.061,86
	21400	ELEMENTOS DE TRANSPORTE.		118,97	118,97	118,97	118,97	118,97		
		Total Concepte	7.800,00	118,97	7.918,97	5.857,11	5.857,11	5.496,86	360,25	2.061,86
	216	EQUIPOS PARA PROCESOS DE INFORMACIÓN.								
	216	EQUIPOS PARA PROCESOS DE INFORMACIÓN.	1.200,00		1.200,00	1.638,30	1.638,30	581,97	1.056,33	-438,30
		Total Concepte	1.200,00		1.200,00	1.638,30	1.638,30	581,97	1.056,33	-438,30
		Total Article	160.875,00	13.715,66	174.590,66	175.048,93	171.831,23	133.395,90	38.435,33	2.759,43
22	MATERIAL, SUMINISTROS Y OTROS.									
	220	MATERIAL DE OFICINA.								
	220	MATERIAL DE OFICINA.	40.900,00		40.900,00	26.660,23	26.660,23	21.270,93	5.389,30	14.239,77
	22000	ORDINARIO NO INVENTARIABLE.		1.773,07	1.773,07	1.545,85	1.545,85	1.545,85		227,22
	22001	PRENSA, REVISTAS, LIBROS Y OTRAS PUBLICACIONES.	6.000,00		6.000,00	5.593,52	5.593,52	4.789,89	803,63	406,48
		Total Concepte	46.900,00	1.773,07	48.673,07	33.799,60	33.799,60	27.606,67	6.192,93	14.873,47
	221	SUMINISTROS.								
	221	SUMINISTROS.	331.300,00	5.000,00	336.300,00	145.101,86	142.879,26	125.263,90	17.615,36	193.420,74
	22100	ENERGÍA ELÉCTRICA.	132.850,00	70.725,01	203.575,01	359.791,44	300.128,13	227.969,21	72.158,92	-96.553,12
		Total Concepte	464.150,00	75.725,01	539.875,01	504.893,30	443.007,39	353.233,11	89.774,28	96.867,62
	222	COMUNICACIONES.								
	222	COMUNICACIONES.	51.600,00		51.600,00	47.180,22	43.369,78	39.238,84	4.130,94	8.230,22
	22200	SERVICIOS DE TELECOMUNICACIONES.		9.044,65	9.044,65	9.044,65	6.868,45	6.868,45		2.176,20

ESTAT DE LIQUIDACIÓ DEL PRESSUPOST DE DESPESES: RESUM PER CLASSIFICACIÓ ECONÒMICA

Capítol: 2 GASTOS CORRIENTES EN BIENES Y SERVICIOS.

ARTICLE	CONCEPTE / SUBCONCEPTE		CRÈDITS PRESSUPOSTARIS INICIALS	MODIFICACIONS	DEFINITIVES	DESPESES COMPROMÈS.	OBLIGACIONS RECONEGUDES NETES	PAGAMENTS	OBLIGACIONS PENDENTS DE PAGAMENT A 31 DE DESEMBRE	ROMANENTS DE CRÈDIT
		Total Concepte	51.600,00	9.044,65	60.644,65	56.224,87	50.238,23	46.107,29	4.130,94	10.406,42
	223	TRANSPORTES.								
	223	TRANSPORTES.	23.000,00		23.000,00	16.950,90	13.201,83	11.533,57	1.668,26	9.798,17
	22300			1.600,02	1.600,02	1.600,02	1.600,02	1.600,02		
		Total Concepte	23.000,00	1.600,02	24.600,02	18.550,92	14.801,85	13.133,59	1.668,26	9.798,17
	224	PRIMAS DE SEGUROS.								
	224	PRIMAS DE SEGUROS.	34.050,00	4.000,00	38.050,00	24.849,75	23.121,42	22.879,84	241,58	14.928,58
	22400	PRIMAS DE SEGUROS		877,00	877,00	877,00				877,00
		Total Concepte	34.050,00	4.877,00	38.927,00	25.726,75	23.121,42	22.879,84	241,58	15.805,58
	225	TRIBUTOS.								
	225	TRIBUTOS.	21.800,00		21.800,00	14.439,88	14.439,88	12.605,65	1.834,23	7.360,12
	22500	TRIBUTOS ESTATALES.		2.972,16	2.972,16	2.972,16	2.972,16	2.972,16		
		Total Concepte	21.800,00	2.972,16	24.772,16	17.412,04	17.412,04	15.577,81	1.834,23	7.360,12
	226	GASTOS DIVERSOS.								
	226	GASTOS DIVERSOS.	300.050,00	20.000,00	320.050,00	317.212,76	307.437,45	264.013,16	43.424,29	12.612,55
	22600	GASTOS DIVERSOS.		11.096,30	11.096,30	14.380,80	14.380,80	14.380,80		-3.284,50
	22604	JURÍDICOS, CONTENCIOSOS.	21.000,00		21.000,00	21.492,81	21.492,81	19.781,87	1.710,94	-492,81
	22699	OTROS GASTOS DIVERSOS	21.000,00	351,50	21.351,50	24.601,72	23.581,10	17.973,32	5.607,78	-2.229,60
		Total Concepte	342.050,00	31.447,80	373.497,80	377.688,09	366.892,16	316.149,15	50.743,01	6.605,64
	227	TRABAJOS REALIZADOS POR OTRAS EMPRESAS Y PROFESIONALES.								
	227	TRABAJOS REALIZADOS POR OTRAS EMPRESAS Y PROFESIONALES.	1.290.775,00	36.000,00	1.326.775,00	1.230.277,21	1.227.362,54	1.083.311,47	144.051,07	99.412,46
	22700	LIMPIEZA Y ASEO.		23.187,65	23.187,65	24.839,41	7.422,71	7.422,71		15.764,94
	22703	GASTOS POR EJECUCIÓN SUBSIDIARIA	3.000,00		3.000,00					3.000,00
	22705	PROCESOS ELECTORALES.	500,00		500,00					500,00

ESTAT DE LIQUIDACIÓ DEL PRESSUPOST DE DESPESES: RESUM PER CLASSIFICACIÓ ECONÒMICA

Capítol: 2 GASTOS CORRIENTES EN BIENES Y SERVICIOS.

ARTICLE	CONCEPTE / SUBCONCEPTE	CRÈDITS PRESSUPOSTARIS			DESPESES COMPROMÈS.	OBLIGACIONS RECONEGUDES NETES	PAGAMENTS	OBLIGACIONS PENDENTS DE PAGAMENT A 31 DE DESEMBRE	ROMANENTS DE CRÈDIT
		INICIALS	MODIFICACIONS	DEFINITIVES					
	22713 GASTOS POR EJECUCIÓN SUBSIDIARIA INMEDIATA	3.000,00		3.000,00	11.797,00	11.797,00	11.797,00		-8.797,00
	Total Concepte	1.297.275,00	59.187,65	1.356.462,65	1.266.913,62	1.246.582,25	1.102.531,18	144.051,07	109.880,40
	Total Article	2.280.825,00	186.627,36	2.467.452,36	2.301.209,19	2.195.854,94	1.897.218,64	298.636,30	271.597,42
23	INDEMNIZACIONES POR RAZÓN DEL SERVICIO.								
	230 DIETAS.								
	230 DIETAS.	13.900,00		13.900,00	6.130,22	6.130,22	6.130,22		7.769,78
	Total Concepte	13.900,00		13.900,00	6.130,22	6.130,22	6.130,22		7.769,78
	231 LOCOMOCIÓN.								
	231 LOCOMOCIÓN.		1.895,65	1.895,65	1.625,36	1.625,36	1.625,36		270,29
	Total Concepte		1.895,65	1.895,65	1.625,36	1.625,36	1.625,36		270,29
	233 OTRAS INDEMNIZACIONES.								
	233 OTRAS INDEMNIZACIONES.	44.000,00	4.000,00	48.000,00	47.464,77	47.464,77	47.464,77		535,23
	Total Concepte	44.000,00	4.000,00	48.000,00	47.464,77	47.464,77	47.464,77		535,23
	Total Article	57.900,00	5.895,65	63.795,65	55.220,35	55.220,35	55.220,35		8.575,30
	Total Capítol	2.696.900,00	173.513,77	2.870.413,77	2.672.322,76	2.554.492,01	2.197.023,78	357.468,23	315.921,76

ESTAT DE LIQUIDACIÓ DEL PRESSUPOST DE DESPESES: RESUM PER CLASSIFICACIÓ ECONÒMICA

Capítol: 3 GASTOS FINANCIEROS.

ARTICLE	CONCEPTE / SUBCONCEPTE	CRÈDITS PRESSUPOSTARIS			DESPESES COMPROMÈS.	OBLIGACIONS RECONEGUDES NETES	PAGAMENTS	OBLIGACIONS PENDENTS DE PAGAMENT A 31 DE DESEMBRE	ROMANENTS DE CRÈDIT
		INICIALS	MODIFICACIONS	DEFINITIVES					
31	DE PRÉSTAMOS Y OTRAS OPERACIONES FINANCIERAS EN EUROS.								
	310 INTERESES.								
	310 INTERESES.	68.000,00	-15.400,00	52.600,00	45.190,70	45.190,70	45.190,70		7.409,30
	Total Concepte	68.000,00	-15.400,00	52.600,00	45.190,70	45.190,70	45.190,70		7.409,30
	Total Article	68.000,00	-15.400,00	52.600,00	45.190,70	45.190,70	45.190,70		7.409,30
35	INTERESES DE DEMORA Y OTROS GASTOS FINANCIEROS.								
	352 INTERESES DE DEMORA.								
	352 INTERESES DE DEMORA.	2.000,00	20.000,00	22.000,00	7.042,19	7.042,19		7.042,19	14.957,81
	Total Concepte	2.000,00	20.000,00	22.000,00	7.042,19	7.042,19		7.042,19	14.957,81
	Total Article	2.000,00	20.000,00	22.000,00	7.042,19	7.042,19		7.042,19	14.957,81
	Total Capítol	70.000,00	4.600,00	74.600,00	52.232,89	52.232,89	45.190,70	7.042,19	22.367,11

ESTAT DE LIQUIDACIÓ DEL PRESSUPOST DE DESPESES: RESUM PER CLASSIFICACIÓ ECONÒMICA

Capítol: 4 TRANSFERENCIAS CORRIENTES.

ARTICLE	CONCEPTE / SUBCONCEPTE		CRÈDITS PRESSUPOSTARIS			DESPESES COMPROMÈS.	OBLIGACIONS RECONEGUDES NETES	PAGAMENTS	OBLIGACIONS PENDENTS DE PAGAMENT A 31 DE DESEMBRE	ROMANENTS DE CRÈDIT
			INICIALS	MODIFICACIONS	DEFINITIVES					
46	A ENTIDADES LOCALES.									
	466	A OTRAS ENTIDADES QUE AGRUPEN MUNICIPIOS.								
	466	A OTRAS ENTIDADES QUE AGRUPEN MUNICIPIOS.	15.500,00		15.500,00	15.500,00	15.500,00	15.500,00		
	46600	OTRAS	1.500,00		1.500,00	1.481,40	1.481,40	1.481,40		18,60
	46601	OTRAS	500,00		500,00	417,91	417,91	417,91		82,09
		Total Concepte	17.500,00		17.500,00	17.399,31	17.399,31	17.399,31		100,69
	467	A CONSORCIOS.								
	467	A CONSORCIOS.	55.119,52		55.119,52	49.861,15	49.861,15	49.861,15		5.258,37
		Total Concepte	55.119,52		55.119,52	49.861,15	49.861,15	49.861,15		5.258,37
		Total Article	72.619,52		72.619,52	67.260,46	67.260,46	67.260,46		5.359,06
47	A EMPRESAS PRIVADAS.									
	470	SUBVENCIONES PARA FOMENTO DEL EMPLEO.								
	47000	SUBVENCIONES PARA FOMENTO DEL EMPLEO.		36.000,00	36.000,00					36.000,00
		Total Concepte		36.000,00	36.000,00					36.000,00
		Total Article		36.000,00	36.000,00					36.000,00
48	A FAMILIAS E INSTITUCIONES SIN FINES DE LUCRO.									
	480	ATENCIONES BENEFICAS Y ASISTENCIALES								
	480	ATENCIONES BENEFICAS Y ASISTENCIALES	9.500,00		9.500,00	9.500,00	9.500,00		9.500,00	
	48000	TRANSFERENCIAS CTES. A PARTICULARES	141.300,00		141.300,00	119.919,51	118.719,51	117.687,33	1.032,18	22.580,49
	48001	TRANSF. CTES. A INST. SIN FINES DE LUCRO	20.500,00		20.500,00	20.350,00	20.350,00	19.450,00	900,00	150,00
	48002	OTRAS	18.600,00		18.600,00	18.600,00	12.600,00	12.600,00		6.000,00
		Total Concepte	189.900,00		189.900,00	168.369,51	161.169,51	149.737,33	11.432,18	28.730,49

ESTAT DE LIQUIDACIÓ DEL PRESSUPOST DE DESPESES: RESUM PER CLASSIFICACIÓ ECONÒMICA

Capítol: **4** **TRANSFERENCIAS CORRIENTES.**

ARTICLE	CONCEPTE / SUBCONCEPTE		CRÈDITS PRESSUPOSTARIS			DESPESES COMPROMÈS.	OBLIGACIONS RECONEGUDES NETES	PAGAMENTS	OBLIGACIONS PENDENTS DE PAGAMENT A 31 DE DESEMBRE	ROMANENTS DE CRÈDIT
			INICIALS	MODIFICACIONS	DEFINITIVES					
	481	PREMIOS, BECAS Y PENSIONES DE ESTUDIO E INVESTIGACION								
	481	PREMIOS, BECAS Y PENSIONES DE ESTUDIO E INVESTIGACION	5.700,00	400,00	6.100,00	3.500,00	3.500,00	1.800,00	1.700,00	2.600,00
	48100	PREMIOS, BECAS Y PENSIONES DE ESTUDIO E INVESTIGACION	1.900,00		1.900,00	1.900,00	1.900,00	1.900,00		
		Total Concepte	7.600,00	400,00	8.000,00	5.400,00	5.400,00	3.700,00	1.700,00	2.600,00
	488	OTRAS TRANSFERENCIAS FAMILIAS E INSTITUCIONES SIN ANIMO LUCR								
	488	OTRAS TRANSFERENCIAS FAMILIAS E INSTITUCIONES SIN ANIMO LUCR	6.309,61		6.309,61	5.709,61	5.709,61		5.709,61	600,00
		Total Concepte	6.309,61		6.309,61	5.709,61	5.709,61		5.709,61	600,00
	489	OTRAS TRANSFERENCIAS								
	489	OTRAS TRANSFERENCIAS	49.500,00		49.500,00	47.868,89	47.868,89	2.268,89	45.600,00	1.631,11
	48900	OTRAS TRANSFERENCIAS	48.000,00		48.000,00	35.384,24	35.384,24	6.150,00	29.234,24	12.615,76
	48901	OTRAS	5.800,00		5.800,00	4.938,54	4.938,54	638,54	4.300,00	861,46
	48902	OTRAS	600,00		600,00	600,00	600,00	600,00		
		Total Concepte	103.900,00		103.900,00	88.791,67	88.791,67	9.657,43	79.134,24	15.108,33
		Total Article	307.709,61	400,00	308.109,61	268.270,79	261.070,79	163.094,76	97.976,03	47.038,82
		Total Capítol	380.329,13	36.400,00	416.729,13	335.531,25	328.331,25	230.355,22	97.976,03	88.397,88

ESTAT DE LIQUIDACIÓ DEL PRESSUPOST DE DESPESES: RESUM PER CLASSIFICACIÓ ECONÒMICA

Capítol: 6 INVERSIONES REALES.

ARTICLE	CONCEPTE / SUBCONCEPTE	CRÈDITS PRESSUPOSTARIS			DESPESES COMPROMÈS.	OBLIGACIONS RECONEGUDES NETES	PAGAMENTS	OBLIGACIONS PENDENTS DE PAGAMENT A 31 DE DESEMBRE	ROMANENTS DE CRÈDIT
		INICIALS	MODIFICACIONS	DEFINITIVES					
60	INVERS NUEVA EN INFRAESTRUCTURAS Y BIENES DEST AL USO GRAL								
	609 OTRAS INVERS NUEVAS EN INFRAEST Y BIENES DEST AL USO GRAL								
	60900 OBRAS DE INVERSIONES	10.000,00	28.146,25	38.146,25	22.398,94	22.398,94	22.398,94		15.747,31
	60902 OTRAS		88.935,61	88.935,61	85.852,61	85.501,86	85.501,86		3.433,75
	Total Concepte	10.000,00	117.081,86	127.081,86	108.251,55	107.900,80	107.900,80		19.181,06
	Total Article	10.000,00	117.081,86	127.081,86	108.251,55	107.900,80	107.900,80		19.181,06
61	INVERS DE REPOSICIÓN DE INFRAES Y BIENES DEST AL USO GRAL								
	619 OTRAS INVER DE REPOSIC EN INFRAEST Y BIENES DEST AL USO GRAL								
	61900 OBRAS DE PAVIMENTACION	65.000,00	22.839,88	87.839,88	50.326,97	50.326,97	32.806,79	17.520,18	37.512,91
	61901 OTRAS		11.767,08	11.767,08	5.251,00				11.767,08
	61902 OTRAS INV.REPOSICION INFRAESTRUCTURA		3.722,66	3.722,66	1.025,43	1.025,43	1.025,43		2.697,23
	61903 OTRAS		70,76	70,76					70,76
	Total Concepte	65.000,00	38.400,38	103.400,38	56.603,40	51.352,40	33.832,22	17.520,18	52.047,98
	Total Article	65.000,00	38.400,38	103.400,38	56.603,40	51.352,40	33.832,22	17.520,18	52.047,98
62	INVERSIÓN NUEVA ASOCIADA AL FUNCIONAM OPERAT DE LOS SERV.								
	622 EDIFICIOS Y OTRAS CONSTRUCCIONES.								
	62200 EDIFICIOS Y OTRAS CONSTRUCCIONES	195.000,00	46.856,15	241.856,15					241.856,15
	62201 EDIFICIOS Y OTRAS CONSTRUCCIONES		30.381,40	30.381,40	30.381,40				30.381,40
	Total Concepte	195.000,00	77.237,55	272.237,55	30.381,40				272.237,55
	623 MAQUINARIA, INSTALACIONES TÉCNICAS Y UTILLAJE.								
	62300 MAQUINARIA, INSTALACIONES Y UTILLAJE		18.255,44	18.255,44	17.394,96	17.394,96	17.394,96		860,48
	Total Concepte		18.255,44	18.255,44	17.394,96	17.394,96	17.394,96		860,48
	625 MOBILIARIO.								

ESTAT DE LIQUIDACIÓ DEL PRESSUPOST DE DESPESES: RESUM PER CLASSIFICACIÓ ECONÒMICA

Capítol: 6 INVERSIONES REALES.

ARTICLE	CONCEPTE / SUBCONCEPTE		CRÈDITS PRESSUPOSTARIS			DESPESES COMPROMÈS.	OBLIGACIONS RECONEGUDES NETES	PAGAMENTS	OBLIGACIONS PENDENTS DE PAGAMENT A 31 DE DESEMBRE	ROMANENTS DE CRÈDIT
			INICIALS	MODIFICACIONS	DEFINITIVES					
	62500	MOBILIARIO	5.000,00		5.000,00	4.940,07	4.940,07	2.741,86	2.198,21	59,93
		Total Concepte	5.000,00		5.000,00	4.940,07	4.940,07	2.741,86	2.198,21	59,93
	626	EQUIPOS PARA PROCESOS DE INFORMACIÓN.								
	62600	EQUIPOS PARA PROCESOS DE INFORMACIÓN.	5.000,00	880,00	5.880,00	880,00	880,00	880,00		5.000,00
		Total Concepte	5.000,00	880,00	5.880,00	880,00	880,00	880,00		5.000,00
		Total Article	205.000,00	96.372,99	301.372,99	53.596,43	23.215,03	21.016,82	2.198,21	278.157,96
63	INV DE REPOS ASOCIADA AL FUNCIONAMIENTO OPERAT DE LOS SERV									
	632	EDIFICIOS Y OTRAS CONSTRUCCIONES.								
	63200	INV. REPOSICION EDIFICIOS Y CONSTRUCC.	20.000,00	98.682,90	118.682,90	109.625,20	53.279,87	37.111,56	16.168,31	65.403,03
		Total Concepte	20.000,00	98.682,90	118.682,90	109.625,20	53.279,87	37.111,56	16.168,31	65.403,03
	633	MAQUINARIA, INSTALACIONES TÉCNICAS Y UTILLAJE.								
	63301	INVERSION EN MAQUINARIA E INSTALACIONES TECNICAS		3.582,01	3.582,01	3.582,01	3.582,01	3.582,01		
		Total Concepte		3.582,01	3.582,01	3.582,01	3.582,01	3.582,01		
		Total Article	20.000,00	102.264,91	122.264,91	113.207,21	56.861,88	40.693,57	16.168,31	65.403,03
64	GASTOS EN INVERSIONES DE CARÁCTER INMATERIAL.									
	640	GASTOS EN INVERSIONES DE CARÁCTER INMATERIAL.								
	64000	GASTOS EN INVERSIONES DE CARÁCTER INMATERIAL.		38.679,11	38.679,11	38.679,11	26.290,30	21.254,59	5.035,71	12.388,81
		Total Concepte		38.679,11	38.679,11	38.679,11	26.290,30	21.254,59	5.035,71	12.388,81
	641	GASTOS EN APLICACIONES INFORMÁTICAS.								
	64100	GASTOS EN APLICACIONES INFORMÁTICAS		9.650,00	9.650,00	9.650,00	9.649,99		9.649,99	0,01
		Total Concepte		9.650,00	9.650,00	9.650,00	9.649,99		9.649,99	0,01

ESTAT DE LIQUIDACIÓ DEL PRESSUPOST DE DESPESES: RESUM PER CLASSIFICACIÓ ECONÒMICA

Capítol: **6** **INVERSIONES REALES.**

ARTICLE	CONCEPTE SUBCONCEPTE	CRÈDITS PRESSUPOSTARIS			DESPESES COMPROMÈS.	OBLIGACIONS RECONEGUDES NETES	PAGAMENTS	OBLIGACIONS PENDENTS DE PAGAMENT A 31 DE DESEMBRE	ROMANENTS DE CRÈDIT
		INICIALS	MODIFICACIONS	DEFINITIVES					
	Total Article		48.329,11	48.329,11	48.329,11	35.940,29	21.254,59	14.685,70	12.388,82
	Total Capítol	300.000,00	402.449,25	702.449,25	379.987,70	275.270,40	224.698,00	50.572,40	427.178,85

ESTAT DE LIQUIDACIÓ DEL PRESSUPOST DE DESPESES: RESUM PER CLASSIFICACIÓ ECONÒMICA

Capítol: 7 TRANSFERENCIAS DE CAPITAL.

ARTICLE	CONCEPTE / SUBCONCEPTE	CRÈDITS PRESSUPOSTARIS			DESPESES COMPROMÈS.	OBLIGACIONS RECONEGUDES NETES	PAGAMENTS	OBLIGACIONS PENDENTS DE PAGAMENT A 31 DE DESEMBRE	ROMANENTS DE CRÈDIT
		INICIALS	MODIFICACIONS	DEFINITIVES					
76	A ENTIDADES LOCALES.								
	761 A DIPUTACIONES, CONSEJOS O CABILDOS.								
	761 A DIPUTACIONES, CONSEJOS O CABILDOS.								
	76100 OTRAS A DIPUTACION		24.112,24	24.112,24	14.887,01	14.887,01	14.887,01		9.225,23
	Total Concepte		24.112,24	24.112,24	14.887,01	14.887,01	14.887,01		9.225,23
	Total Article		24.112,24	24.112,24	14.887,01	14.887,01	14.887,01		9.225,23
77	A EMPRESAS PRIVADAS.								
	779 SUBVENCION								
	779 SUBVENCION	30.000,00		30.000,00	30.000,00	27.002,57		27.002,57	2.997,43
	77900 OTRAS		30.000,00	30.000,00	30.000,00	30.000,00	30.000,00		
	Total Concepte	30.000,00	30.000,00	60.000,00	60.000,00	57.002,57	30.000,00	27.002,57	2.997,43
	Total Article	30.000,00	30.000,00	60.000,00	60.000,00	57.002,57	30.000,00	27.002,57	2.997,43
	Total Capítol	30.000,00	54.112,24	84.112,24	74.887,01	71.889,58	44.887,01	27.002,57	12.222,66

ESTAT DE LIQUIDACIÓ DEL PRESSUPOST DE DESPESES: RESUM PER CLASSIFICACIÓ ECONÒMICA

Capítol: **8** **ACTIVOS FINANCIEROS.**

ARTICLE	CONCEPTE / SUBCONCEPTE	CRÈDITS PRESSUPOSTARIS			DESPESES COMPROMÈS.	OBLIGACIONS RECONEGUDES NETES	PAGAMENTS	OBLIGACIONS PENDENTS DE PAGAMENT A 31 DE DESEMBRE	ROMANENTS DE CRÈDIT
		INICIALS	MODIFICACIONS	DEFINITIVES					
83	CONCESIÓN DE PRÉSTAMOS FUERA DEL SECTOR PÚBLICO.								
	830 PRÉSTAMOS A CORTO PLAZO. DESARROLLO POR SECTORES.								
	830 PRÉSTAMOS A CORTO PLAZO. DESARROLLO POR SECTORES.	18.102,96		18.102,96	3.140,00	3.140,00	3.140,00		14.962,96
	Total Concepte	18.102,96		18.102,96	3.140,00	3.140,00	3.140,00		14.962,96
	Total Article	18.102,96		18.102,96	3.140,00	3.140,00	3.140,00		14.962,96
	Total Capítol	18.102,96		18.102,96	3.140,00	3.140,00	3.140,00		14.962,96

(2013)

ESTAT DE LIQUIDACIÓ DEL PRESSUPOST DE DESPESES: RESUM PER CLASSIFICACIÓ ECONÒMICA

Capítol: 9 PASIVOS FINANCIEROS.

ARTICLE	CONCEPTE / SUBCONCEPTE	CRÈDITS PRESSUPOSTARIS			DESPESES COMPROMÈS.	OBLIGACIONS RECONEGUDES NETES	PAGAMENTS	OBLIGACIONS PENDENTS DE PAGAMENT A 31 DE DESEMBRE	ROMANENTS DE CRÈDIT
		INICIALS	MODIFICACIONS	DEFINITIVES					
91	AMORTIZACIÓN DE PRÉSTAMOS Y DE OPERACIONES EN EUROS.								
	911 AMORT DE PRÉSTAMOS A L/P DE ENTES DEL SECTOR PÚBLICO.								
	911 AMORT DE PRÉSTAMOS A L/P DE ENTES DEL SECTOR PÚBLICO.	63.482,44		63.482,44	63.291,82	63.291,82	63.291,82		190,62
	Total Concepte	63.482,44		63.482,44	63.291,82	63.291,82	63.291,82		190,62
	913 AMORT DE PRÉST A L/P DE ENTES DE FUERA DEL SECTOR PÚBLICO.								
	913 AMORT DE PRÉST A L/P DE ENTES DE FUERA DEL SECTOR PÚBLICO.	340.550,29	400,00	340.950,29	341.138,16	341.138,16	341.138,16		-187,87
	Total Concepte	340.550,29	400,00	340.950,29	341.138,16	341.138,16	341.138,16		-187,87
	Total Article	404.032,73	400,00	404.432,73	404.429,98	404.429,98	404.429,98		2,75
	Total Capítol	404.032,73	400,00	404.432,73	404.429,98	404.429,98	404.429,98		2,75
	Total	7.830.952,96	240.673,07	8.071.626,03	7.215.683,22	6.982.937,74	6.375.263,87	607.673,87	1.088.688,29

(2013)

RESUM D´OBLIGACIONS RECONEGUDES NETES PER CLASSIFICACIÓ ECONÒMICA I PROGRAMA

PROGRAMA	CAPÍTOL	ARTICLE	CONCEPTE	SUBCONCEPTE	OBLIGACIONS RECONEGUDES NETES
011 DEUDA PÚBLICA.	3				45.190,70
		31			45.190,70
			310		45.190,70
				310	45.190,70
	9				404.429,98
		91			404.429,98
			911		63.291,82
				911	63.291,82
			913		341.138,16
				913	341.138,16
TOTAL PROGRAMA 011					449.620,68
132 SEGURIDAD Y ORDEN SEGURIDAD	1				666.988,90
		12			495.915,75
			120		203.101,60
				120	203.101,60
			121		292.814,15
				121	292.814,15
		16			171.073,15
			160		171.073,15
				160	171.073,15
	2				77.947,57

RESUM D´OBLIGACIONS RECONEGUDES NETES PER CLASSIFICACIÓ ECONÒMICA I PROGRAMA

PROGRAMA	CAPÍTOL	ARTICLE	CONCEPTE	SUBCONCEPTE	OBLIGACIONS RECONEGUDES NETES
		20			24.776,52
			204		24.776,52
				204	24.776,52
		21			12.861,33
			212		2.945,11
				212	2.945,11
			213		9.159,53
				213	9.159,53
			214		756,69
				214	756,69
		22			40.309,72
			220		2.040,81
				220	2.040,81
			221		36.494,66
				221	27.713,86
				22100	7.998,24
				2210012	782,56
			224		349,41
				224	349,41
			226		1.424,84
				226	1.424,84
	6				889,35

RESUM D´OBLIGACIONS RECONEGUDES NETES PER CLASSIFICACIÓ ECONÒMICA I PROGRAMA

PROGRAMA	CAPÍTOL	ARTICLE	CONCEPTE	SUBCONCEPTE	OBLIGACIONS RECONEGUDES NETES
		62			889,35
			623		889,35
				62300	889,35
TOTAL PROGRAMA 132					745.825,82
133 ORDENACIÓN DEL TRÁFICO Y DEL ESTACIONAMIENTO.	1				26.225,17
		13			19.384,38
			130		19.384,38
				130	19.384,38
		16			6.840,79
			160		6.840,79
				160	6.840,79
	2				12.959,09
		20			1.440,00
			203		1.440,00
				203	1.440,00
		21			6.366,28
			213		5.871,71
				213	5.548,94
				2130012	322,77
			214		494,57
				214	494,57

RESUM D´OBLIGACIONS RECONEGUDES NETES PER CLASSIFICACIÓ ECONÒMICA I PROGRAMA

PROGRAMA	CAPÍTOL	ARTICLE	CONCEPTE	SUBCONCEPTE	OBLIGACIONS RECONEGUDES NETES
		22			5.152,81
			221		1.217,82
				221	376,10
				22100	841,72
			224		923,08
				224	923,08
			226		1.821,27
				226	1.821,27
			227		1.190,64
				227	406,56
				2270012	784,08
	6				9.333,86
		60			9.333,86
			609		9.333,86
				60900	9.333,86
TOTAL PROGRAMA 133					48.518,12
134 PROTECCIÓN CIVIL .	2				3.150,34
		22			774,34
			221		333,02
				221	333,02
			224		441,32
				224	441,32

RESUM D´OBLIGACIONS RECONEGUDES NETES PER CLASSIFICACIÓ ECONÒMICA I PROGRAMA

PROGRAMA	CAPÍTOL	ARTICLE	CONCEPTE	SUBCONCEPTE	OBLIGACIONS RECONEGUDES NETES
		23			2.376,00
			230		2.376,00
				230	2.376,00
	4				1.368,89
		48			1.368,89
			489		1.368,89
				489	1.368,89
TOTAL PROGRAMA 134					4.519,23
135 SERVICIO DE EXTINCIÓN DE INCENDIOS.	4				43.668,67
		46			43.668,67
			467		43.668,67
				467	43.668,67
TOTAL PROGRAMA 135					43.668,67
151 URBANISMO.	1				180.379,48
		12			86.081,13
			120		39.826,27
				120	39.826,27
			121		46.254,86
				121	46.254,86
		13			50.670,55
			130		50.670,55

RESUM D´OBLIGACIONS RECONEGUDES NETES PER CLASSIFICACIÓ ECONÒMICA I PROGRAMA

PROGRAMA	CAPÍTOL	ARTICLE	CONCEPTE	SUBCONCEPTE	OBLIGACIONS RECONEGUDES NETES
				130	50.670,55
		16			43.627,80
			160		43.627,80
				160	43.627,80
	2				68.016,91
		22			68.016,91
			220		2.134,17
				220	2.134,17
			221		7.977,61
				221	7.393,14
				22100	220,24
				2210012	364,23
			224		1.363,55
				224	1.363,55
			226		8.949,18
				226	8.949,18
			227		47.592,40
				227	35.795,40
				22713	11.797,00
	6				25.064,11
		61			3.809,52
			619		3.809,52

RESUM D´OBLIGACIONS RECONEGUDES NETES PER CLASSIFICACIÓ ECONÒMICA I PROGRAMA

PROGRAMA	CAPÍTOL	ARTICLE	CONCEPTE	SUBCONCEPTE	OBLIGACIONS RECONEGUDES NETES
				61900	3.809,52
		64			21.254,59
			640		21.254,59
				6400011	21.254,59
TOTAL PROGRAMA 151					273.460,50
152 VIVIENDA.	2				7.452,71
		22			7.452,71
			221		7.452,71
				22100	7.452,71
TOTAL PROGRAMA 152					7.452,71
155 VÍAS PÚBLICAS.	1				128.739,19
		12			7.159,53
			120		3.499,05
				120	3.499,05
			121		3.660,48
				121	3.660,48
		13			89.630,99
			130		51.954,45
				130	51.954,45
			131		37.676,54
				131	37.676,54

RESUM D´OBLIGACIONS RECONEGUDES NETES PER CLASSIFICACIÓ ECONÒMICA I PROGRAMA

PROGRAMA	CAPÍTOL	ARTICLE	CONCEPTE	SUBCONCEPTE	OBLIGACIONS RECONEGUDES NETES
		16			31.948,67
			160		31.948,67
				160	31.948,67
	2				238.869,08
		21			7.068,64
			210		5.941,52
				210	5.941,52
			213		173,76
				213	173,76
			214		953,36
				214	834,39
				2140012	118,97
		22			231.800,44
			221		9.956,91
				221	9.802,76
				2210012	154,15
			223		162,08
				223	162,08
			224		879,41
				224	879,41
			227		220.802,04
				227	220.802,04

RESUM D´OBLIGACIONS RECONEGUDES NETES PER CLASSIFICACIÓ ECONÒMICA I PROGRAMA

PROGRAMA	CAPÍTOL	ARTICLE	CONCEPTE	SUBCONCEPTE	OBLIGACIONS RECONEGUDES NETES
	6				100.089,81
		60			85.501,86
			609		85.501,86
				6090210	85.501,86
		61			13.221,86
			619		13.221,86
				61900	12.196,43
				6190212	1.025,43
		62			1.366,09
			623		1.366,09
				62300	1.366,09
TOTAL PROGRAMA 155					467.698,08
161 SANEAMIENTO, ABASTECIMIENTO Y DISTRIBUCIÓN DE AGUAS.	2				23.739,94
		22			23.739,94
			221		289,35
				22100	289,35
			225		16.428,28
				225	13.456,12
				2250012	2.972,16
			226		4.595,91
				226	4.595,91
			227		2.426,40

RESUM D´OBLIGACIONS RECONEGUDES NETES PER CLASSIFICACIÓ ECONÒMICA I PROGRAMA

PROGRAMA	CAPÍTOL	ARTICLE	CONCEPTE	SUBCONCEPTE	OBLIGACIONS RECONEGUDES NETES
				227	2.273,94
				2270012	152,46
	4				1.888,54
		48			1.888,54
			489		1.888,54
				48900	650,00
				48901	638,54
				48902	600,00
	6				726,00
		61			726,00
			619		726,00
				61900	726,00
TOTAL PROGRAMA 161					26.354,48
162 RECOGIDA, ELIMINACIÓN Y TRATAMIENTO DE RESIDUOS.	1				260,13
		13			191,72
			131		191,72
				13100	191,72
		16			68,41
			160		68,41
				16000	68,41
	2				436.184,44
		22			436.184,44

RESUM D´OBLIGACIONS RECONEGUDES NETES PER CLASSIFICACIÓ ECONÒMICA I PROGRAMA

PROGRAMA	CAPÍTOL	ARTICLE	CONCEPTE	SUBCONCEPTE	OBLIGACIONS RECONEGUDES NETES
			221		283,77
				22100	283,77
			223		14.155,44
				223	12.660,41
				2230012	1.495,03
			226		1.023,25
				226	990,58
				2260012	32,67
			227		420.721,98
				227	420.679,63
				2270012	42,35
	4				5.387,48
		46			5.387,48
			467		5.387,48
				467	5.387,48
TOTAL PROGRAMA 162					441.832,05
164 CEMENTERIO Y SERVICIOS FUNERARIOS.	1				25.804,99
		12			20.174,50
			120		9.571,74
				120	9.571,74
			121		10.602,76
				121	10.602,76

PROGRAMA	CAPÍTOL	ARTICLE	CONCEPTE	SUBCONCEPTE	OBLIGACIONS RECONEGUDES NETES
		16			5.630,49
			160		5.630,49
				160	5.630,49
	2				3.092,77
		21			429,30
			212		429,30
				212	429,30
		22			2.663,47
			221		1.892,74
				221	994,86
				22100	805,44
				2210012	92,44
			226		770,73
				226	770,73
	6				8.645,45
		63			8.645,45
			632		8.645,45
				63200	8.645,45
TOTAL PROGRAMA 164					37.543,21
165 ALUMBRADO PÚBLICO.	2				215.918,46
		21			32.108,18
			213		32.108,18

PROGRAMA	CAPÍTOL	ARTICLE	CONCEPTE	SUBCONCEPTE	OBLIGACIONS RECONEGUDES NETES
				213	32.108,18
		22			183.810,28
			221		183.810,28
				221	540,13
				22100	120.852,58
				2210012	62.417,57
	6				1.790,69
		61			1.790,69
			619		1.790,69
				61900	1.790,69
TOTAL PROGRAMA 165					217.709,15
171 PARQUES Y JARDINES.	1				49.440,83
		13			35.559,01
			130		35.559,01
				130	35.559,01
		16			13.881,82
			160		13.881,82
				160	13.881,82
	2				84.192,78
		21			3.010,77
			213		1.668,64
				213	1.668,64

RESUM D´OBLIGACIONS RECONEGUDES NETES PER CLASSIFICACIÓ ECONÒMICA I PROGRAMA

PROGRAMA	CAPÍTOL	ARTICLE	CONCEPTE	SUBCONCEPTE	OBLIGACIONS RECONEGUDES NETES
			214		1.342,13
				214	1.342,13
		22			81.182,01
			221		7.058,25
				221	6.886,32
				2210012	171,93
			224		485,03
				224	485,03
			226		8.170,76
				226	8.170,76
			227		65.467,97
				227	65.467,97
	6				11.287,51
		61			11.287,51
			619		11.287,51
				61900	9.942,23
				6190012	1.345,28
TOTAL PROGRAMA 171					144.921,12
221 OTRAS PRESTACIONES ECONÓMICAS A FAVOR DE EMPLEADOS.	1				50.497,58
		16			50.497,58
			160		46.194,78
				16002	29.158,84

RESUM D´OBLIGACIONS RECONEGUDES NETES PER CLASSIFICACIÓ ECONÒMICA I PROGRAMA

PROGRAMA	CAPÍTOL	ARTICLE	CONCEPTE	SUBCONCEPTE	OBLIGACIONS RECONEGUDES NETES
				16003	17.035,94
			162		4.302,80
				162	4.302,80
TOTAL PROGRAMA 221					50.497,58
231 ACCIÓN SOCIAL.	1				105.160,51
		12			48.933,37
			120		24.700,68
				120	24.700,68
			121		24.232,69
				121	24.232,69
		13			29.959,32
			131		29.959,32
				131	23.343,16
				13100	6.616,16
		16			26.267,82
			160		26.267,82
				160	25.053,66
				16000	1.214,16
	2				27.632,99
		21			466,07
			214		466,07

RESUM D´OBLIGACIONS RECONEGUDES NETES PER CLASSIFICACIÓ ECONÒMICA I PROGRAMA

PROGRAMA	CAPÍTOL	ARTICLE	CONCEPTE	SUBCONCEPTE	OBLIGACIONS RECONEGUDES NETES
				214	466,07
		22			25.541,56
			220		292,41
				220	292,41
			221		110,82
				221	110,82
			224		365,12
				224	365,12
			226		24.773,21
				226	1.192,11
				22699	23.229,60
				2269912	351,50
		23			1.625,36
			231		1.625,36
				231	1.625,36
	4				26.569,86
		48			26.569,86
			480		26.569,86
				48000	20.719,86
				48001	5.850,00
	6				880,00
		62			880,00

RESUM D´OBLIGACIONS RECONEGUDES NETES PER CLASSIFICACIÓ ECONÒMICA I PROGRAMA

PROGRAMA	CAPÍTOL	ARTICLE	CONCEPTE	SUBCONCEPTE	OBLIGACIONS RECONEGUDES NETES
			626		880,00
				62600	880,00
TOTAL PROGRAMA 231					160.243,36
2320 IGUALDAD	2				9.867,70
		22			9.867,70
			226		9.867,70
				226	9.867,70
	4				6.000,00
		48			6.000,00
			480		6.000,00
				480	6.000,00
TOTAL PROGRAMA 2320					15.867,70
2321 CENTRO OCUPACIONAL	1				146.611,58
		13			110.461,12
			130		82.240,36
				130	82.240,36
			131		28.220,76
				131	28.220,76
		16			36.150,46
			160		36.150,46
				160	36.150,46

RESUM D´OBLIGACIONS RECONEGUDES NETES PER CLASSIFICACIÓ ECONÒMICA I PROGRAMA

PROGRAMA	CAPÍTOL	ARTICLE	CONCEPTE	SUBCONCEPTE	OBLIGACIONS RECONEGUDES NETES
	2				36.356,37
		20			7.516,08
			202		7.516,08
				202	7.516,08
		21			5.890,81
			212		807,72
				212	807,72
			213		3.238,80
				213	3.238,80
			214		1.844,29
				214	1.844,29
		22			22.949,48
			220		61,86
				220	61,86
			221		19.277,28
				221	15.742,46
				2210012	3.534,82
			224		3.508,39
				224	3.508,39
			226		101,95
				226	101,95
TOTAL PROGRAMA 2321					182.967,95

RESUM D´OBLIGACIONS RECONEGUDES NETES PER CLASSIFICACIÓ ECONÒMICA I PROGRAMA

PROGRAMA		CAPÍTOL	ARTICLE	CONCEPTE	SUBCONCEPTE	OBLIGACIONS RECONEGUDES NETES
233	ASISTENCIA A PERSONAS DEPENDIENTES.	1				42.387,64
			13			31.707,90
				130		31.707,90
					130	31.707,90
			16			10.679,74
				160		10.679,74
					160	10.679,74
	TOTAL PROGRAMA 233					42.387,64
313	ACCIONES PÚBLICAS RELATIVAS A LA SALUD.	2				17.139,94
			22			17.139,94
				226		11.030,78
					226	10.670,78
					2260012	360,00
				227		6.109,16
					227	6.109,16
		4				500,00
			48			500,00
				480		500,00
					480	500,00
	TOTAL PROGRAMA 313					17.639,94
321	EDUCACIÓN PREESCOLAR Y PRIMARIA.					

RESUM D´OBLIGACIONS RECONEGUDES NETES PER CLASSIFICACIÓ ECONÒMICA I PROGRAMA

PROGRAMA	CAPÍTOL	ARTICLE	CONCEPTE	SUBCONCEPTE	OBLIGACIONS RECONEGUDES NETES
	1				80.343,39
		12			38.237,43
			120		18.294,14
				120	18.294,14
			121		19.943,29
				121	19.943,29
		13			24.580,96
			131		24.580,96
				131	24.580,96
		16			17.525,00
			160		17.525,00
				160	17.525,00
	2				75.118,58
		21			22.789,75
			212		15.576,13
				212	15.576,13
			213		7.213,62
				213	6.431,48
				2130012	782,14
		22			52.328,83
			221		52.328,83
				221	26.975,48

RESUM D´OBLIGACIONS RECONEGUDES NETES PER CLASSIFICACIÓ ECONÒMICA I PROGRAMA

PROGRAMA	CAPÍTOL	ARTICLE	CONCEPTE	SUBCONCEPTE	OBLIGACIONS RECONEGUDES NETES
				22100	24.354,37
				2210012	998,98
	6				6.478,34
		63			6.478,34
			632		6.478,34
				63200	6.478,34
TOTAL PROGRAMA 321					161.940,31
323 PROMOCIÓN EDUCATIVA .	1				40.394,87
		12			31.929,38
			120		15.714,16
				120	15.714,16
			121		16.215,22
				121	16.215,22
		16			8.465,49
			160		8.465,49
				160	8.465,49
	2				1.596,82
		22			1.596,82
			220		168,43
				220	168,43
			226		1.428,39
				226	1.428,39

RESUM D´OBLIGACIONS RECONEGUDES NETES PER CLASSIFICACIÓ ECONÒMICA I PROGRAMA

PROGRAMA	CAPÍTOL	ARTICLE	CONCEPTE	SUBCONCEPTE	OBLIGACIONS RECONEGUDES NETES
TOTAL PROGRAMA 323					41.991,69
3240 SERVICIOS COMPLEMENTARIOS DE EDUCACION	2				7.339,44
		22			7.339,44
			226		5.401,02
				226	5.401,02
			227		1.938,42
				227	1.938,42
	4				37.733,89
		48			37.733,89
			480		19.999,65
				48000	19.999,65
			489		17.734,24
				48900	17.734,24
TOTAL PROGRAMA 3240					45.073,33
3241 GABINETE PSICOPEDAGÓGICO	1				38.272,74
		12			28.255,81
			120		14.502,21
				120	14.502,21
			121		13.753,60
				121	13.753,60
		16			10.016,93

RESUM D´OBLIGACIONS RECONEGUDES NETES PER CLASSIFICACIÓ ECONÒMICA I PROGRAMA

PROGRAMA	CAPÍTOL	ARTICLE	CONCEPTE	SUBCONCEPTE	OBLIGACIONS RECONEGUDES NETES
			160		10.016,93
				160	10.016,93
	2				173,00
		22			173,00
			226		173,00
				226	173,00
TOTAL PROGRAMA 3241					38.445,74
3242 NORMALIZACIÓN	2				13.870,95
		22			13.870,95
			220		31,00
				220	31,00
			226		6.142,54
				226	6.142,54
			227		7.697,41
				227	7.697,41
	4				1.500,00
		48			1.500,00
			489		1.500,00
				489	1.500,00
TOTAL PROGRAMA 3242					15.370,95
3243 EDUCACION VIAL	2				14,80

RESUM D´OBLIGACIONS RECONEGUDES NETES PER CLASSIFICACIÓ ECONÒMICA I PROGRAMA

PROGRAMA	CAPÍTOL	ARTICLE	CONCEPTE	SUBCONCEPTE	OBLIGACIONS RECONEGUDES NETES
		22			14,80
			226		14,80
				226	14,80
TOTAL PROGRAMA 3243					14,80
330 ADMINISTRACIÓN GENERAL DE CULTURA.	1				64.109,86
		12			30.742,55
			120		15.326,65
				120	15.326,65
			121		15.415,90
				121	15.415,90
		13			18.378,92
			130		18.378,92
				130	18.378,92
		16			14.988,39
			160		14.988,39
				160	14.988,39
	2				15.805,80
		21			4.279,29
			212		3.060,19
				212	3.060,19
			213		1.219,10
				213	1.219,10

RESUM D´OBLIGACIONS RECONEGUDES NETES PER CLASSIFICACIÓ ECONÒMICA I PROGRAMA

PROGRAMA	CAPÍTOL	ARTICLE	CONCEPTE	SUBCONCEPTE	OBLIGACIONS RECONEGUDES NETES
		22			11.526,51
			220		468,14
				220	468,14
			221		11.058,37
				221	4.453,92
				22100	6.604,45
TOTAL PROGRAMA 330					79.915,66
332 BIBLIOTECAS Y ARCHIVOS.	1				79.368,52
		12			59.406,76
			120		30.253,44
				120	30.253,44
			121		29.153,32
				121	29.153,32
		16			19.961,76
			160		19.961,76
				160	19.961,76
	2				14.519,51
		21			1.854,68
			212		1.337,35
				212	1.337,35
			213		517,33
				213	517,33

RESUM D´OBLIGACIONS RECONEGUDES NETES PER CLASSIFICACIÓ ECONÒMICA I PROGRAMA

PROGRAMA	CAPÍTOL	ARTICLE	CONCEPTE	SUBCONCEPTE	OBLIGACIONS RECONEGUDES NETES
		22			12.664,83
			220		5.804,40
				220	210,88
				22001	5.593,52
			221		5.655,20
				221	486,07
				22100	5.015,16
				2210012	153,97
			223		484,33
				223	379,34
				2230012	104,99
			226		720,90
				226	720,90
	6				29.192,37
		63			29.192,37
			632		29.192,37
				6320010	29.192,37
TOTAL PROGRAMA 332					123.080,40
333 MUSEOS Y ARTES PLÁSTICAS.	2				3.810,58
		22			3.810,58
			221		2.862,37

PROGRAMA	CAPÍTOL	ARTICLE	CONCEPTE	SUBCONCEPTE	OBLIGACIONS RECONEGUDES NETES
				22100	2.862,37
			226		948,21
				226	948,21
	4				1.900,00
		48			1.900,00
			481		1.900,00
				48100	1.900,00
TOTAL PROGRAMA 333					5.710,58
334 PROMOCIÓN CULTURAL.	2				109.595,35
		22			109.595,35
			226		38.152,79
				226	35.679,37
				2260012	2.473,42
			227		71.442,56
				227	69.442,56
				2270012	2.000,00
	4				11.000,00
		48			11.000,00
			489		11.000,00
				48900	11.000,00
TOTAL PROGRAMA 334					120.595,35
335 ARTES ESCÉNICAS.					

RESUM D´OBLIGACIONS RECONEGUDES NETES PER CLASSIFICACIÓ ECONÒMICA I PROGRAMA

PROGRAMA	CAPÍTOL	ARTICLE	CONCEPTE	SUBCONCEPTE	OBLIGACIONS RECONEGUDES NETES
	2				12.987,30
		21			3.332,73
			212		587,81
				212	587,81
			213		2.744,92
				213	2.629,92
				2130012	115,00
		22			9.654,57
			221		9.654,57
				221	6.330,53
				22100	3.324,04
TOTAL PROGRAMA 335					12.987,30
336 ARQUEOLOGÍA Y PROTECCIÓN DEL PATRIMONIO HISTÓRICO-ARTÍSTICO.	2				8.679,43
		21			6.076,71
			212		6.076,71
				212	6.076,71
		22			2.602,72
			221		2.535,47
				22100	2.535,47
			226		67,25
				226	67,25

RESUM D´OBLIGACIONS RECONEGUDES NETES PER CLASSIFICACIÓ ECONÒMICA I PROGRAMA

PROGRAMA	CAPÍTOL	ARTICLE	CONCEPTE	SUBCONCEPTE	OBLIGACIONS RECONEGUDES NETES
TOTAL PROGRAMA 336					8.679,43
3371 JUVENTUD	1				33.138,23
		12			26.471,25
			120		12.127,27
				120	12.127,27
			121		14.343,98
				121	14.343,98
		16			6.666,98
			160		6.666,98
				160	6.666,98
	2				14.928,61
		22			14.928,61
			220		176,30
				220	176,30
			226		14.752,31
				226	14.752,31
	4				5.300,00
		48			5.300,00
			480		3.000,00
				480	3.000,00
			481		2.300,00
				481	2.300,00

RESUM D´OBLIGACIONS RECONEGUDES NETES PER CLASSIFICACIÓ ECONÒMICA I PROGRAMA

PROGRAMA	CAPÍTOL	ARTICLE	CONCEPTE	SUBCONCEPTE	OBLIGACIONS RECONEGUDES NETES
TOTAL PROGRAMA 3371					53.366,84
3372 TERCERA EDAD	2				10.645,90
		21			3.770,99
			212		420,99
				212	420,99
			213		3.350,00
				213	3.350,00
		22			6.874,91
			221		3.448,64
				221	899,55
				22100	2.549,09
			226		3.426,27
				226	3.426,27
TOTAL PROGRAMA 3372					10.645,90
338 FIESTAS POPULARES Y FESTEJOS.	2				113.817,28
		22			113.817,28
			226		56.164,00
				226	53.102,08
				2260012	3.061,92
			227		57.653,28
				227	56.671,82

PROGRAMA	CAPÍTOL	ARTICLE	CONCEPTE	SUBCONCEPTE	OBLIGACIONS RECONEGUDES NETES
				2270012	981,46
	4				105.100,00
		48			105.100,00
			480		105.100,00
				48000	78.000,00
				48001	7.250,00
				4800113	7.250,00
				48002	12.600,00
TOTAL PROGRAMA 338					218.917,28
341 PROMOCIÓN Y FOMENTO DEL DEPORTE.	1				171.407,61
		13			129.098,58
			130		32.935,64
				130	32.935,64
			131		96.162,94
				131	96.162,94
		16			42.309,03
			160		42.309,03
				160	42.309,03
	2				44.210,04
		22			44.210,04
			224		2.215,52
				224	2.215,52

RESUM D´OBLIGACIONS RECONEGUDES NETES PER CLASSIFICACIÓ ECONÒMICA I PROGRAMA

PROGRAMA	CAPÍTOL	ARTICLE	CONCEPTE	SUBCONCEPTE	OBLIGACIONS RECONEGUDES NETES
			226		12.803,01
				226	12.645,71
				2260012	157,30
			227		29.191,51
				227	28.754,65
				2270012	436,86
	4				49.300,00
		48			49.300,00
			489		49.300,00
				489	45.000,00
				48901	4.300,00
TOTAL PROGRAMA 341					264.917,65
342 INSTALACIONES DEPORTIVAS.	1				118.059,64
		12			20.053,60
			120		9.375,80
				120	9.375,80
			121		10.677,80
				121	10.677,80
		13			69.186,93
			130		11.699,87
				130	11.699,87
			131		57.487,06

RESUM D´OBLIGACIONS RECONEGUDES NETES PER CLASSIFICACIÓ ECONÒMICA I PROGRAMA

PROGRAMA	CAPÍTOL	ARTICLE	CONCEPTE	SUBCONCEPTE	OBLIGACIONS RECONEGUDES NETES
				131	57.487,06
		16			28.819,11
			160		28.819,11
				160	28.819,11
	2				72.022,30
		20			108,90
			203		108,90
				203	108,90
		21			28.803,04
			210		8.398,58
				210	8.398,58
			212		11.921,91
				212	11.921,91
			213		8.482,55
				213	8.482,55
		22			43.110,36
			220		524,08
				220	524,08
			221		42.586,28
				221	27.214,30
				22100	14.926,55
				2210012	445,43

RESUM D´OBLIGACIONS RECONEGUDES NETES PER CLASSIFICACIÓ ECONÒMICA I PROGRAMA

PROGRAMA	CAPÍTOL	ARTICLE	CONCEPTE	SUBCONCEPTE	OBLIGACIONS RECONEGUDES NETES
	6				24.103,23
		62			15.139,52
			623		15.139,52
				62300	15.139,52
		63			8.963,71
			632		8.963,71
				63200	8.963,71
TOTAL PROGRAMA 342					214.185,17
414 DESARROLLO RURAL.	2				26.105,07
		21			8.654,05
			210		8.654,05
				210	8.654,05
		22			17.451,02
			221		868,82
				221	868,82
			225		95,97
				225	95,97
			226		16.486,23
				226	16.486,23
	4				500,00
		46			500,00
			466		500,00

RESUM D´OBLIGACIONS RECONEGUDES NETES PER CLASSIFICACIÓ ECONÒMICA I PROGRAMA

PROGRAMA	CAPÍTOL	ARTICLE	CONCEPTE	SUBCONCEPTE	OBLIGACIONS RECONEGUDES NETES
				466	500,00
	6				22.203,00
		60			13.065,08
			609		13.065,08
				60900	2.499,99
				6090012	10.565,09
		61			9.137,92
			619		9.137,92
				61900	9.137,92
TOTAL PROGRAMA 414					48.808,07
431 COMERCIO.	2				78.352,99
		22			78.352,99
			226		20.959,44
				226	18.394,90
				2260012	2.564,54
			227		57.393,55
				227	56.715,95
				2270012	677,60
	4				7.200,00
		48			7.200,00
			481		1.200,00
				481	1.200,00

RESUM D´OBLIGACIONS RECONEGUDES NETES PER CLASSIFICACIÓ ECONÒMICA I PROGRAMA

PROGRAMA	CAPÍTOL	ARTICLE	CONCEPTE	SUBCONCEPTE	OBLIGACIONS RECONEGUDES NETES
			489		6.000,00
				48900	6.000,00
	7				57.002,57
		77			57.002,57
			779		57.002,57
				779	27.002,57
				7790012	30.000,00
TOTAL PROGRAMA 431					142.555,56
432 ORDENACIÓN Y PROMOCIÓN TURÍSTICA.	1				311,44
		13			232,89
			131		232,89
				13100	232,89
		16			78,55
			160		78,55
				16000	78,55
	2				24.638,58
		21			1.412,11
			213		1.412,11
				213	1.160,17
				2130012	251,94
		22			23.226,47
			221		1.777,41

PROGRAMA	CAPÍTOL	ARTICLE	CONCEPTE	SUBCONCEPTE	OBLIGACIONS RECONEGUDES NETES
				22100	1.777,41
			225		355,20
				225	355,20
			226		15.409,09
				226	15.215,49
				2260012	193,60
			227		5.684,77
				227	5.684,77
	6				21.028,89
		61			11.378,90
			619		11.378,90
				61900	11.378,90
		64			9.649,99
			641		9.649,99
				64100	9.649,99
TOTAL PROGRAMA 432					45.978,91
433 DESARROLLO EMPRESARIAL.	1				63.670,11
		13			47.511,10
			131		47.511,10
				131	26.465,29
				13100	21.045,81

RESUM D´OBLIGACIONS RECONEGUDES NETES PER CLASSIFICACIÓ ECONÒMICA I PROGRAMA

PROGRAMA	CAPÍTOL	ARTICLE	CONCEPTE	SUBCONCEPTE	OBLIGACIONS RECONEGUDES NETES
		16			16.159,01
			160		16.159,01
				160	8.187,16
				16000	7.971,85
	2				27.437,80
		22			27.437,80
			226		27.437,80
				226	27.102,90
				2260012	334,90
TOTAL PROGRAMA 433					91.107,91
439 OTRAS ACTUACIONES SECTORIALES.	1				28.322,91
		12			20.167,14
			120		9.564,38
				120	9.564,38
			121		10.602,76
				121	10.602,76
		16			8.155,77
			160		8.155,77
				160	8.155,77
	2				4.611,92
		21			2.844,71
			212		1.206,91

PROGRAMA	CAPÍTOL	ARTICLE	CONCEPTE	SUBCONCEPTE	OBLIGACIONS RECONEGUDES NETES
				212	1.206,91
			213		1.637,80
				213	1.637,80
		22			1.767,21
			221		1.767,21
				221	600,64
				22100	648,24
				2210012	518,33
TOTAL PROGRAMA 439					32.934,83
441 PROMOCIÓN, MANTENIMIENTO Y DESARROLLO DEL TRANSPORTE.	2				99.103,99
		20			97.743,99
			204		97.743,99
				204	91.130,26
				2040012	6.613,73
		22			1.360,00
			220		1.360,00
				220	680,00
				2200012	680,00
TOTAL PROGRAMA 441					99.103,99
452 RECURSOS HIDRÁULICOS.	7				14.887,01
		76			14.887,01

RESUM D´OBLIGACIONS RECONEGUDES NETES PER CLASSIFICACIÓ ECONÒMICA I PROGRAMA

PROGRAMA	CAPÍTOL	ARTICLE	CONCEPTE	SUBCONCEPTE	OBLIGACIONS RECONEGUDES NETES
			761		14.887,01
				76100	576,25
				7610012	14.310,76
TOTAL PROGRAMA 452					14.887,01
9120 ORGANOS DE GOBIERNO	1				147.647,39
		10			96.497,50
			100		96.497,50
				100	96.497,50
		11			13.050,00
			110		13.050,00
				110	13.050,00
		16			38.099,89
			160		38.099,89
				160	38.099,89
	2				58.093,47
		21			467,79
			213		467,79
				213	396,99
				2130011	70,80
		22			9.846,81
			220		3.039,00

PROGRAMA	CAPÍTOL	ARTICLE	CONCEPTE	SUBCONCEPTE	OBLIGACIONS RECONEGUDES NETES
				220	3.039,00
			221		2.601,85
				221	68,10
				22100	2.533,75
			226		4.205,96
				226	4.205,96
		23			47.778,87
			230		314,10
				230	314,10
			233		47.464,77
				233	47.464,77
	4				7.608,92
		46			1.899,31
			466		1.899,31
				46600	1.481,40
				46601	417,91
		48			5.709,61
			488		5.709,61
				488	5.709,61
TOTAL PROGRAMA 9120					213.349,78
9121 PROTOCOLO	2				21.618,58

RESUM D´OBLIGACIONS RECONEGUDES NETES PER CLASSIFICACIÓ ECONÒMICA I PROGRAMA

PROGRAMA	CAPÍTOL	ARTICLE	CONCEPTE	SUBCONCEPTE	OBLIGACIONS RECONEGUDES NETES
		22			21.618,58
			226		21.618,58
				226	18.196,85
				2260012	3.421,73
TOTAL PROGRAMA 9121					21.618,58
920 ADMINISTRACIÓN GENERAL .	1				673.310,10
		12			199.592,03
			120		87.769,35
				120	87.769,35
			121		111.822,68
				121	111.822,68
		13			245.957,83
			130		202.592,90
				130	202.592,90
			131		43.364,93
				131	43.364,93
		15			90.601,27
			150		18.932,34
				150	18.932,34
			151		71.668,93
				151	71.668,93

RESUM D´OBLIGACIONS RECONEGUDES NETES PER CLASSIFICACIÓ ECONÒMICA I PROGRAMA

PROGRAMA	CAPÍTOL	ARTICLE	CONCEPTE	SUBCONCEPTE	OBLIGACIONS RECONEGUDES NETES
		16			137.158,97
			160		137.158,97
				160	137.158,97
	2				225.046,58
		21			18.981,16
			212		7.548,01
				212	7.548,01
			213		9.794,85
				213	9.794,85
			216		1.638,30
				216	1.638,30
		22			202.625,30
			220		17.558,31
				220	16.692,46
				2200012	865,85
			221		26.696,04
				221	5.088,38
				22100	21.253,25
				2210012	354,41
			222		49.247,23
				222	42.378,78
				2220012	6.868,45

RESUM D´OBLIGACIONS RECONEGUDES NETES PER CLASSIFICACIÓ ECONÒMICA I PROGRAMA

PROGRAMA	CAPÍTOL	ARTICLE	CONCEPTE	SUBCONCEPTE	OBLIGACIONS RECONEGUDES NETES
			224		12.590,59
				224	12.590,59
			226		37.918,32
				226	14.688,59
				2260012	1.736,92
				22604	21.492,81
			227		58.614,81
				227	56.266,91
				2270012	2.347,90
		23			3.440,12
			230		3.440,12
				230	3.440,12
	6				13.557,79
		62			4.940,07
			625		4.940,07
				62500	4.940,07
		63			3.582,01
			633		3.582,01
				6330112	3.582,01
		64			5.035,71
			640		5.035,71
				64000	5.035,71

RESUM D´OBLIGACIONS RECONEGUDES NETES PER CLASSIFICACIÓ ECONÒMICA I PROGRAMA

PROGRAMA	CAPÍTOL	ARTICLE	CONCEPTE	SUBCONCEPTE	OBLIGACIONS RECONEGUDES NETES
	8				3.140,00
		83			3.140,00
			830		3.140,00
				830	3.140,00
TOTAL PROGRAMA 920					915.054,47
924 PARTICIPACIÓN CIUDADANA	2				11.809,91
		21			331,82
			213		331,82
				213	331,82
		22			11.478,09
			221		3.011,11
				22100	3.011,11
			226		8.466,98
				226	8.423,18
				2260012	43,80
	4				15.805,00
		46			15.805,00
			466		15.000,00
				466	15.000,00
			467		805,00
				467	805,00
TOTAL PROGRAMA 924					27.614,91

RESUM D´OBLIGACIONS RECONEGUDES NETES PER CLASSIFICACIÓ ECONÒMICA I PROGRAMA

PROGRAMA	CAPÍTOL	ARTICLE	CONCEPTE	SUBCONCEPTE	OBLIGACIONS RECONEGUDES NETES
925 ATENCIÓN A LOS CIUDADANOS	1				93.338,48
		12			74.245,68
			120		35.070,04
				120	35.070,04
			121		39.175,64
				121	39.175,64
		16			19.092,80
			160		19.092,80
				160	19.092,80
TOTAL PROGRAMA 925					93.338,48
929 IMPREVISTOS Y FUNCIONES NO CLASIFICADAS.	2				1.378,58
		21			31,02
			213		31,02
				213	31,02
		22			1.347,56
			220		140,69
				220	140,69
			222		991,00
				222	991,00
			226		215,87
				226	215,87

RESUM D´OBLIGACIONS RECONEGUDES NETES PER CLASSIFICACIÓ ECONÒMICA I PROGRAMA

PROGRAMA	CAPÍTOL	ARTICLE	CONCEPTE	SUBCONCEPTE	OBLIGACIONS RECONEGUDES NETES
TOTAL PROGRAMA 929					1.378,58
931 POLÍTICA ECONÓMICA Y FISCAL.	1				238.960,34
		12			171.744,32
			120		73.678,66
				120	73.678,66
			121		98.065,66
				121	98.065,66
		13			15.064,15
			131		15.064,15
				131	15.064,15
		16			52.151,87
			160		52.151,87
				160	52.151,87
TOTAL PROGRAMA 931					238.960,34
932 GESTIÓN DEL SISTEMA TRIBUTARIO.	2				194.637,76
		22			194.637,76
			225		532,59
				225	532,59
			226		1.449,82
				226	1.449,82
			227		192.655,35

RESUM D´OBLIGACIONS RECONEGUDES NETES PER CLASSIFICACIÓ ECONÒMICA I PROGRAMA

PROGRAMA	CAPÍTOL	ARTICLE	CONCEPTE	SUBCONCEPTE	OBLIGACIONS RECONEGUDES NETES
				227	192.655,35
TOTAL PROGRAMA 932					194.637,76
934 GESTIÓN DE LA DEUDA Y DE LA TESORERÍA.	3				7.042,19
		35			7.042,19
			352		7.042,19
				352	7.042,19
TOTAL PROGRAMA 934					7.042,19
TOTAL GENERAL					6.982.937,74

(2013)

RESUM D´OBLIGACIONS RECONEGUDES NETES PER CLASSIFICACIÓ PROGRAMA I CAPÍTOL

ÀREA DE DESPESA / POLÍTICA / GRUP PROG.	CAPÍTOL 1	2	3	4	6	7	8	9	TOTAL
0 **DEUDA PÚBLICA.**									
01 DEUDA PÚBLICA.									
011 DEUDA PÚBLICA.			45.190,70					404.429,98	449.620,68
Total Política			45.190,70					404.429,98	449.620,68
Total Àrea de Despesa			45.190,70					404.429,98	449.620,68
1 **SERVICIOS PÚBLICOS BÁSICOS.**									
13 SEGURIDAD Y MOVILIDAD CIUDADANA.									
132 SEGURIDAD Y ORDEN SEGURIDAD	666.988,90	77.947,57			889,35				745.825,82
133 ORDENACIÓN DEL TRÁFICO Y DEL ESTACIONAMIENTO.	26.225,17	12.959,09			9.333,86				48.518,12
134 PROTECCIÓN CIVIL .		3.150,34		1.368,89					4.519,23
135 SERVICIO DE EXTINCIÓN DE INCENDIOS.				43.668,67					43.668,67
Total Política	693.214,07	94.057,00		45.037,56	10.223,21				842.531,84
15 VIVIENDA Y URBANISMO.									
151 URBANISMO.	180.379,48	68.016,91			25.064,11				273.460,50
152 VIVIENDA.		7.452,71							7.452,71
155 VÍAS PÚBLICAS.	128.739,19	238.869,08			100.089,81				467.698,08
Total Política	309.118,67	314.338,70			125.153,92				748.611,29
16 BIENESTAR COMUNITARIO .									
161 SANEAMIENTO, ABASTECIMIENTO Y DISTRIBUCIÓN DE AGUAS.		23.739,94		1.888,54	726,00				26.354,48
162 RECOGIDA, ELIMINACIÓN Y TRATAMIENTO DE RESIDUOS.	260,13	436.184,44		5.387,48					441.832,05
164 CEMENTERIO Y SERVICIOS FUNERARIOS.	25.804,99	3.092,77			8.645,45				37.543,21
165 ALUMBRADO PÚBLICO.		215.918,46			1.790,69				217.709,15
Total Política	26.065,12	678.935,61		7.276,02	11.162,14				723.438,89
17 MEDIO AMBIENTE.									
171 PARQUES Y JARDINES.	49.440,83	84.192,78			11.287,51				144.921,12
Total Política	49.440,83	84.192,78			11.287,51				144.921,12

RESUM D´OBLIGACIONS RECONEGUDES NETES PER CLASSIFICACIÓ PROGRAMA I CAPÍTOL

ÀREA DE DESPESA / POLÍTICA / GRUP PROG.	CAPÍTOL 1	2	3	4	6	7	8	9	TOTAL
Total Àrea de Despesa	1.077.838,69	1.171.524,09		52.313,58	157.826,78				2.459.503,14
2 **ACTUACIONES DE PROTECCIÓN Y PROMOCIÓN SOCIAL.**									
22 OTRAS PRESTACIONES ECONÓMICAS A FAVOR DE EMPLEADOS.									
221 OTRAS PRESTACIONES ECONÓMICAS A FAVOR DE EMPLEADOS.	50.497,58								50.497,58
Total Política	50.497,58								50.497,58
23 SERVICIOS SOCIALES Y PROMOCIÓN SOCIAL.									
231 ACCIÓN SOCIAL.	105.160,51	27.632,99		26.569,86	880,00				160.243,36
232 PROMOCIÓN SOCIAL.	146.611,58	46.224,07		6.000,00					198.835,65
233 ASISTENCIA A PERSONAS DEPENDIENTES.	42.387,64								42.387,64
Total Política	294.159,73	73.857,06		32.569,86	880,00				401.466,65
24 FOMENTO DEL EMPLEO.									
241 FOMENTO DEL EMPLEO.									
Total Política									
Total Àrea de Despesa	344.657,31	73.857,06		32.569,86	880,00				451.964,23
3 **PRODUCCIÓN DE BIENES PÚBLICOS DE CARÁCTER PREFERENTE.**									
31 SANIDAD.									
313 ACCIONES PÚBLICAS RELATIVAS A LA SALUD.		17.139,94		500,00					17.639,94
Total Política		17.139,94		500,00					17.639,94
32 EDUCACIÓN.									
321 EDUCACIÓN PREESCOLAR Y PRIMARIA.	80.343,39	75.118,58			6.478,34				161.940,31
323 PROMOCIÓN EDUCATIVA .	40.394,87	1.596,82							41.991,69
324 SERVICIOS COMPLEMENTARIOS DE EDUCACIÓN.	38.272,74	21.398,19		39.233,89					98.904,82
Total Política	159.011,00	98.113,59		39.233,89	6.478,34				302.836,82
33 CULTURA.									
330 ADMINISTRACIÓN GENERAL DE CULTURA.	64.109,86	15.805,80							79.915,66

RESUM D´OBLIGACIONS RECONEGUDES NETES PER CLASSIFICACIÓ PROGRAMA I CAPÍTOL

ÀREA DE DESPESA / POLÍTICA / GRUP PROG.	CAPÍTOL 1	2	3	4	6	7	8	9	TOTAL
332 BIBLIOTECAS Y ARCHIVOS.	79.368,52	14.519,51			29.192,37				123.080,40
333 MUSEOS Y ARTES PLÁSTICAS.		3.810,58		1.900,00					5.710,58
334 PROMOCIÓN CULTURAL.		109.595,35		11.000,00					120.595,35
335 ARTES ESCÉNICAS.		12.987,30							12.987,30
336 ARQUEOLOGÍA Y PROTECCIÓN DEL PATRIMONIO HISTÓRICO-ARTÍSTICO.		8.679,43							8.679,43
337 OCIO Y TIEMPO LIBRE	33.138,23	25.574,51		5.300,00					64.012,74
338 FIESTAS POPULARES Y FESTEJOS.		113.817,28		105.100,00					218.917,28
Total Política	176.616,61	304.789,76		123.300,00	29.192,37				633.898,74
34 DEPORTE.									
341 PROMOCIÓN Y FOMENTO DEL DEPORTE.	171.407,61	44.210,04		49.300,00					264.917,65
342 INSTALACIONES DEPORTIVAS.	118.059,64	72.022,30			24.103,23				214.185,17
Total Política	289.467,25	116.232,34		49.300,00	24.103,23				479.102,82
Total Àrea de Despesa	625.094,86	536.275,63		212.333,89	59.773,94				1.433.478,32
4 **ACTUACIONES DE CARÁCTER ECONÓMICO.**									
41 AGRICULTURA, GANADERÍA Y PESCA.									
414 DESARROLLO RURAL.		26.105,07		500,00	22.203,00				48.808,07
Total Política		26.105,07		500,00	22.203,00				48.808,07
42 INDUSTRIA Y ENERGÍA.									
422 INDUSTRIA.									
Total Política									
43 COMERCIO, TURISMO Y PEQUEÑAS Y MEDIANAS EMPRESAS.									
431 COMERCIO.		78.352,99		7.200,00		57.002,57			142.555,56
432 ORDENACIÓN Y PROMOCIÓN TURÍSTICA.	311,44	24.638,58			21.028,89				45.978,91
433 DESARROLLO EMPRESARIAL.	63.670,11	27.437,80							91.107,91
439 OTRAS ACTUACIONES SECTORIALES.	28.322,91	4.611,92							32.934,83
Total Política	92.304,46	135.041,29		7.200,00	21.028,89	57.002,57			312.577,21

RESUM D´OBLIGACIONS RECONEGUDES NETES PER CLASSIFICACIÓ PROGRAMA I CAPÍTOL

ÀREA DE DESPESA / POLÍTICA / GRUP PROG.	CAPÍTOL 1	2	3	4	6	7	8	9	TOTAL
44 TRANSPORTE PÚBLICO.									
441 PROMOCIÓN, MANTENIMIENTO Y DESARROLLO DEL TRANSPORTE.		99.103,99							99.103,99
Total Política		99.103,99							99.103,99
45 INFRAESTRUCTURAS.									
452 RECURSOS HIDRÁULICOS.						14.887,01			14.887,01
Total Política						14.887,01			14.887,01
Total Àrea de Despesa	92.304,46	260.250,35		7.700,00	43.231,89	71.889,58			475.376,28
9 **ACTUACIONES DE CARÁCTER GENERAL.**									
91 ÓRGANOS DE GOBIERNO.									
912 ÓRGANOS DE GOBIERNO.	147.647,39	79.712,05		7.608,92					234.968,36
Total Política	147.647,39	79.712,05		7.608,92					234.968,36
92 SERVICIOS DE CARÁCTER GENERAL.									
920 ADMINISTRACIÓN GENERAL .	673.310,10	225.046,58			13.557,79		3.140,00		915.054,47
924 PARTICIPACIÓN CIUDADANA		11.809,91		15.805,00					27.614,91
925 ATENCIÓN A LOS CIUDADANOS	93.338,48								93.338,48
929 IMPREVISTOS Y FUNCIONES NO CLASIFICADAS.		1.378,58							1.378,58
Total Política	766.648,58	238.235,07		15.805,00	13.557,79		3.140,00		1.037.386,44
93 ADMINISTRACIÓN FINANCIERA Y TRIBUTARIA.									
931 POLÍTICA ECONÓMICA Y FISCAL.	238.960,34								238.960,34
932 GESTIÓN DEL SISTEMA TRIBUTARIO.		194.637,76							194.637,76
934 GESTIÓN DE LA DEUDA Y DE LA TESORERÍA.			7.042,19						7.042,19
Total Política	238.960,34	194.637,76	7.042,19						440.640,29
Total Àrea de Despesa	1.153.256,31	512.584,88	7.042,19	23.413,92	13.557,79		3.140,00		1.712.995,09
Total	3.293.151,63	2.554.492,01	52.232,89	328.331,25	275.270,40	71.889,58	3.140,00	404.429,98	6.982.937,74

ESTAT DE LIQUIDACIÓ DEL PRESSUPOST

(2013)

II. LIQUIDACIÓ DEL PRESSUPOST D'INGRESSOS

APLICACIÓ PRESSUP.		DESCRIPCIÓ	PREVISIONS PRESSUPOSTÀRIES			DRETS RECONEGUTS	DRETS ANUL·LATS	DRETS CANCEL·LATS	DRETS RECONEGUTS NETS	RECAPTACIÓ NETA	DRETS PENDENTS DE COBRAMENT A 31 DE	EXCÉS / DEFECTE PREVISIÓ
			INICIALS	MODIFICACIONS	DEFINITIVES							
	11200	DE NATURALEZA RUSTICA L.I.R.	80.500,00		80.500,00	80.336,27	127,94	5.731,96	74.476,37	65.006,47	9.469,90	-6.023,63
	11201	IBI RUSTICA LID	2.500,00		2.500,00	3.324,06			3.324,06	553,29	2.770,77	824,06
	11300	DE NATURALEZA URBANA L.I.R.	3.100.000,00		3.100.000,00	3.082.264,26	23.727,79	116.297,19	2.942.239,28	2.673.865,74	268.373,54	-157.760,72
	11301	I.B.I. URBANA LID	75.000,00		75.000,00	274.799,53		10.434,54	264.364,99	111.279,73	153.085,26	189.364,99
	11500	IMPUESTO SOBRE VEHICULOS TRACCION MECAN. L.I.R.	414.000,00		414.000,00	408.072,25	357,37	8.606,70	399.108,18	376.373,68	22.734,50	-14.891,82
	11501	IMPUESTO SOBRE VEHÍCULOS TRACCION MECAN. L.I.D.	10.000,00		10.000,00	8.882,90		285,41	8.597,49	6.695,79	1.901,70	-1.402,51
	11601	IMPUESTO INCREMENTO VALOR TERRENOS	75.000,00		75.000,00	189.653,05	143,35	10.687,76	178.821,94	113.821,43	65.000,51	103.821,94
	13000	ACTIVIDADES EMPRESARIALES L.I.R.	414.000,00		414.000,00	418.797,51		217.760,91	201.036,60	195.188,74	5.847,86	-212.963,40
	13001	I.A.E. L.I.D.	14.000,00		14.000,00	210.271,40			210.271,40	209.590,97	680,43	196.271,40
	13002	I.A.E. INSPECCION	1.000,00		1.000,00	2.928,62			2.928,62	2.928,62		1.928,62
	13003	I.A.E. CUOTAS NACIONAL Y PROVINCIAL	56.000,00		56.000,00	48.541,81			48.541,81	48.541,81		-7.458,19
	13004	IAE COMPENSACION COOPERATIVAS/ TRASNSPORTE	1.500,00		1.500,00	1.170,59			1.170,59	1.170,59		-329,41
	29001	IMPTO.S/CONSTRUCCIONES, INSTALAC. Y OBRA	65.000,00		65.000,00	67.229,74	13.746,47		53.483,27	41.213,83	12.269,44	-11.516,73
	29002	I.C.I.O. INSPECCION	1.000,00		1.000,00	12.654,37			12.654,37		12.654,37	11.654,37
	29101	COTOS DE CAZA Y PESCA	1.200,00		1.200,00	1.247,62			1.247,62	712,70	534,92	47,62
	30200	RECOGIDA DE BASURAS LIR	290.000,00		290.000,00	288.475,59	528,42	4.232,35	283.714,82	268.994,63	14.720,19	-6.285,18
	30201	RECOGIDA DE BASURAS LID	8.000,00		8.000,00	12.580,97			12.580,97	10.211,14	2.369,83	4.580,97
	30501	CEMENTERIO MUNICIPAL	45.000,00		45.000,00	42.807,55			42.807,55	42.807,55		-2.192,45
	31100	CENTRO OCUPACIONAL	22.100,00		22.100,00							-22.100,00
	31201	ENSEÑANZAS ESPECIALES	200,00		200,00	279,90			279,90	279,90		79,90
	31202	ESCUELA DE CERAMICA				1.596,50			1.596,50	896,00	700,50	1.596,50
	31300	SERVICIOS DEPORTIVOS	90.000,00		90.000,00	41.748,25	374,06	287,50	41.086,69	40.067,94	1.018,75	-48.913,31
	31301	ESCUELAS DEPORTIVAS				63.760,30	264,34	148,50	63.347,46	55.687,30	7.660,16	63.347,46
	31901	OTRAS PRESTACIONES SERVICIOS	2.000,00		2.000,00	630,00			630,00	630,00		-1.370,00
		Suma	4.768.000,00		4.768.000,00	5.262.053,04	39.269,74	374.472,82	4.848.310,48	4.266.517,85	581.792,63	80.310,48

ESTAT DE LIQUIDACIÓ DEL PRESSUPOST

(2013)

II. LIQUIDACIÓ DEL PRESSUPOST D'INGRESSOS

APLICACIÓ PRESSUP.		DESCRIPCIÓ	PREVISIONS PRESSUPOSTÀRIES			DRETS RECONEGUTS	DRETS ANUL·LATS	DRETS CANCEL·LATS	DRETS RECONEGUTS NETS	RECAPTACIÓ NETA	DRETS PENDENTS DE COBRAMENT A 31 DE	EXCÉS / DEFECTE PREVISIÓ
			INICIALS	MODIFICACIONS	DEFINITIVES							
	32101	LICENCIAS URBANISTICAS	18.000,00		18.000,00	20.389,94	1,49		20.388,45	20.175,75	212,70	2.388,45
	32102	INSPECCION TASA LICENCIAS URBANISTICAS	1.000,00		1.000,00	4.478,15			4.478,15		4.478,15	3.478,15
	32201	CEDULAS HABITABILIDAD Y LICENCIAS PRIMERA	1.500,00		1.500,00	1.510,00		90,00	1.420,00	1.330,00	90,00	-80,00
	32301	OTROS SERVICIOS URBANÍSTICOS	1.500,00		1.500,00	1.952,70	15,00		1.937,70	1.937,70		437,70
	32501	EXPEDICION DE DOCUMENTOS	1.500,00		1.500,00	3.090,00	50,00		3.040,00	3.040,00		1.540,00
	32601	RETIRADA DE VEHICULOS DE LA VIA PUBLICA	3.000,00		3.000,00	1.940,00	50,00		1.890,00	1.890,00		-1.110,00
	32701	LICENCIAS DE APERTURA DE ESTABLECIMIENTOS	7.000,00		7.000,00	9.572,02			9.572,02	9.572,02		2.572,02
	32800	LONJAS Y MERCADOS	10.000,00		10.000,00	10.201,28			10.201,28	6.885,52	3.315,76	201,28
	32901	OTRAS POR REALIZACIÓN DE ACTIVIDADES	100,00		100,00	6,02			6,02	6,02		-93,98
	33000	SITUADO AUTOTAXI	100,00		100,00	373,24			373,24	186,62	186,62	273,24
	33100	TASA ENTRADA DE VEHICULOS L.I.R.	43.500,00		43.500,00	42.397,04		275,00	42.122,04	40.547,04	1.575,00	-1.377,96
	33101	ENTRADA VEHICULOS LID	1.500,00		1.500,00	1.675,00			1.675,00	1.400,00	275,00	175,00
	33102	ENTRADA DE VEHICULOS PLACAS	100,00		100,00	40,00			40,00	40,00		-60,00
	33201	EMPRESAS EXPLO SUMINISTROS 1,5%	115.000,00		115.000,00	139.089,03		676,03	138.413,00	124.051,92	14.361,08	23.413,00
	33202	EMPRESAS EXPLOTADORAS SUMINISTROS	4.600,00		4.600,00	4.634,52			4.634,52	4.634,52		34,52
	33501	OCUPACIÓN VÍA MESAS Y SILLAS	6.500,00		6.500,00	7.536,92	360,41		7.176,51	7.176,51		676,51
	33701	APROVECHAMIENTO VUELO	6.000,00		6.000,00	5.948,28			5.948,28	5.948,28		-51,72
	33801	COMPENSACIÓN TELEFÓNICA	25.000,00		25.000,00	21.783,48			21.783,48	21.783,48		-3.216,52
	33900	OCUPACIÓN MERCADILLO SEMANAL	24.500,00		24.500,00	24.474,44			24.474,44	22.434,94	2.039,50	-25,56
	33901	OCUPACION PUESTOS-CASETAS	4.000,00		4.000,00	4.520,34	285,06		4.235,28	4.235,28		235,28
	33902	OCUPACION MATERIALES CONSTRUCCION	4.000,00		4.000,00	8.958,97			8.958,97	2.213,37	6.745,60	4.958,97
	33903	OTRAS TASAS POR UTILIZACION PRIVATIVA	100,00		100,00							-100,00
	36000	RECOGIDA PAPEL CARTÓN ENVASES LIGEROS Y VIDRIO	15.000,00		15.000,00							-15.000,00
		Suma	5.061.500,00		5.061.500,00	5.576.624,41	40.031,70	375.513,85	5.161.078,86	4.546.006,82	615.072,04	99.578,86

ESTAT DE LIQUIDACIÓ DEL PRESSUPOST

(2013)

II. LIQUIDACIÓ DEL PRESSUPOST D'INGRESSOS

APLICACIÓ PRESSUP.		DESCRIPCIÓ	PREVISIONS PRESSUPOSTÀRIES			DRETS RECONEGUTS	DRETS ANUL·LATS	DRETS CANCEL·LATS	DRETS RECONEGUTS NETS	RECAPTACIÓ NETA	DRETS PENDENTS DE COBRAMENT A 31 DE	EXCÉS / DEFECTE PREVISIÓ
			INICIALS	MODIFICACIONS	DEFINITIVES							
	38900	REINTEGRO DE PRESUPUESTOS CERRADOS	3.000,00		3.000,00	1.877,51			1.877,51	1.877,51		-1.122,49
	39100	MULTAS DE URBANISMO	2.000,00		2.000,00	1.644,88			1.644,88		1.644,88	-355,12
	39101	EJECUCION SUBSIDIARIA/SUSTITUTIVA										
	39110	SANCIONES I.A.E.	1.000,00		1.000,00	651,34			651,34	651,34		-348,66
	39111	SANCIONES				525,00			525,00	225,00	300,00	525,00
	39120	MULTAS DE TRAFICO	60.000,00		60.000,00	56.220,00	154,77	1.284,68	54.780,55	41.490,55	13.290,00	-5.219,45
	39190	MULTAS INFRACCIONES DIVERSAS	1.000,00		1.000,00	4.635,37			4.635,37	515,79	4.119,58	3.635,37
	39200	RECARGO POR DECLARACIÓN EXTEMPORÁNEA	100,00		100,00							-100,00
	39201	RECARGO IMPAGO FRAC. VOL.				210,03			210,03	210,03		210,03
	39210	RECARGO EJECUTIVO.	1.000,00		1.000,00							-1.000,00
	39211	RECARGO DE APREMIO	26.000,00		26.000,00	29.446,51			29.446,51	29.446,51		3.446,51
	39300	INTERESES DE DEMORA	6.000,00		6.000,00	11.699,62			11.699,62	9.004,54	2.695,08	5.699,62
	39710	OTROS INGRESOS POR APROVECHAMIENTOS		64.035,18	64.035,18							-64.035,18
	39711	otros										
	39901	OTROS INGRESOS	3.000,00		3.000,00	485,86			485,86	485,86		-2.514,14
	39902	TRANSPORTE PUBLICO DE VIAJEROS	24.000,00		24.000,00	9.090,91			9.090,91	9.090,91		-14.909,09
	39903	IMPORTE ANUNCIOS A CARGO DE PARTICULARES	100,00		100,00	600,00			600,00	600,00		500,00
	39904	INGRESOS POR ACCION SUBSIDIARIA				109.310,75			109.310,75	11.895,79	97.414,96	109.310,75
	39908	IMPORTE OBRAS A CARGO DE PARTICULARES	1.000,00		1.000,00							-1.000,00
	42000	PARTICIPACION MUNICIPAL EN LOS TRIBUTOS DEL ESTADO	1.075.000,00		1.075.000,00	1.397.848,19	90.835,94		1.307.012,25	1.307.012,25		232.012,25
	42090	OTRAS TRANSF CORRIENTES DE LA ADMÓN GENERAL DEL				110,99			110,99	110,99		110,99
	45050	SUBV COMUNIDAD A. MATERIA DE EMPLEO Y DESARROLLO		573,35	573,35	35.239,39			35.239,39		35.239,39	34.666,04
	45081	SUBV. GV CENTRO OCUPACIONAL	150.000,00		150.000,00	201.617,79			201.617,79	34.569,88	167.047,91	51.617,79
		Suma	6.414.700,00	64.608,53	6.479.308,53	7.437.838,55	131.022,41	376.798,53	6.930.017,61	5.993.193,77	936.823,84	450.709,08

ESTAT DE LIQUIDACIÓ DEL PRESSUPOST

(2013)

II. LIQUIDACIÓ DEL PRESSUPOST D'INGRESSOS

APLICACIÓ PRESSUP.		DESCRIPCIÓ	PREVISIONS PRESSUPOSTÀRIES			DRETS RECONEGUTS	DRETS ANUL·LATS	DRETS CANCEL·LATS	DRETS RECONEGUTS NETS	RECAPTACIÓ NETA	DRETS PENDENTS DE COBRAMENT A 31 DE	EXCÉS / DEFECTE PREVISIÓ
			INICIALS	MODIFICACIONS	DEFINITIVES							
	45082	SUBV. GV ACCION SOCIAL	15.000,00		15.000,00	40.194,60			40.194,60		40.194,60	25.194,60
	45083	SUBV. GV EDUCACION	25.000,00		25.000,00	42.496,80			42.496,80	35.526,19	6.970,61	17.496,80
	45084	SUBV. GV CULTURA	3.000,00		3.000,00	11.034,36			11.034,36	9.075,89	1.958,47	8.034,36
	45086	SUBV. GV INDUSTRIA, COMERCIO Y TURISMO	7.000,00		7.000,00	31.295,08			31.295,08	12.353,89	18.941,19	24.295,08
	45087	SUBV. GV MEDIO AMBIENTE	2.000,00		2.000,00							-2.000,00
	45090	SUBV GV FORMACION. TALLERES INSERCCIÓN				5.591,23			5.591,23	4.469,93	1.121,30	5.591,23
	45100	AVT - PROG. COMPENSACION FINANCIERA MUNICIPIOS				541,11			541,11		541,11	541,11
	46100	SUBV. DIPUTACION ACCION SOCIAL	16.000,00		16.000,00	35.360,79			35.360,79	35.360,79		19.360,79
	46101	SUBV DIPUTACION JUVENTUD				1.129,14			1.129,14	1.129,14		1.129,14
	46102	SUBV DIPUTACION CULTURA/DEPORTE	7.000,00		7.000,00	18.157,30			18.157,30	18.157,30		11.157,30
	46103	SUBV DIPUTACION DESARROLLO LOCAL	15.000,00		15.000,00	12.499,78			12.499,78	12.499,78		-2.500,22
	46104	SUBV. DIPUTACION CONSORCIO BOMBEROS	15.000,00		15.000,00	15.284,03			15.284,03	15.284,03		284,03
	46110	SUBV DIPUT CONTROL DE DIPTEROS				3.606,21			3.606,21	3.606,21		3.606,21
	46111	SUBV. DIP. FOMENTO EMPLEO LOCAL		24.000,00	24.000,00	24.000,00			24.000,00	24.000,00		
	46113	SUBV. DIPUT. FOMENTO HUERTOS URBANOS		1.000,00	1.000,00							-1.000,00
	46114	SUBV. PATRONATO PROV. TURISMO MATERIAL PROMOC.				3.517,47			3.517,47	3.517,47		3.517,47
	46600	SUBV. FVMP GASTOS PERSONAL SMAD		11.426,82	11.426,82							-11.426,82
	52000	INTERESES DEPOSITOS CAJAS AHORRO	12.000,00		12.000,00	9.445,63			9.445,63	9.445,63		-2.554,37
	52001	INTERESES DEPOSITOS BANCOS	5.000,00		5.000,00	7.650,33			7.650,33	7.650,33		2.650,33
	55000	CANON CONCES. ADVA. SERVICIO DE AGUAS	48.000,00		48.000,00	48.420,73			48.420,73	48.420,73		420,73
	55200	CANON TUNEL FALSO	850,00		850,00	907,97			907,97	907,97		57,97
	55201	CANON PLANTA RECICLAJE	1.200.000,00		1.200.000,00	1.337.848,12			1.337.848,12	1.337.848,12		137.848,12
		Suma	7.785.550,00	101.035,35	7.886.585,35	9.086.819,23	131.022,41	376.798,53	8.578.998,29	7.572.447,17	1.006.551,12	692.412,94

ESTAT DE LIQUIDACIÓ DEL PRESSUPOST

(2013)

II. LIQUIDACIÓ DEL PRESSUPOST D'INGRESSOS

APLICACIÓ PRESSUP.	DESCRIPCIÓ	PREVISIONS PRESSUPOSTÀRIES			DRETS RECONEGUTS	DRETS ANUL·LATS	DRETS CANCEL·LATS	DRETS RECONEGUTS NETS	RECAPTACIÓ NETA	DRETS PENDENTS DE COBRAMENT A 31 DE	EXCÉS / DEFECTE PREVISIÓ
		INICIALS	MODIFICACIONS	DEFINITIVES							
55202	CANON DECLARACION INTERES COMUNITARIO				423,12			423,12		423,12	423,12
55500	CANON ARRENDATICIO MERCADO	4.500,00		4.500,00	4.399,56			4.399,56	3.101,36	1.298,20	-100,44
55900	CANON POU SURDO	14.500,00		14.500,00	15.256,58			15.256,58	3.769,09	11.487,49	756,58
55901	CANON BAR POLIDEPORTIVO	3.800,00		3.800,00	3.893,76			3.893,76	3.238,40	655,36	93,76
55902	CANON BARRANC DE LA FONT	3.000,00		3.000,00	3.205,37			3.205,37	2.399,39	805,98	205,37
55903	OTRAS CONCESIONES	1.500,00		1.500,00	1.383,49			1.383,49	1.383,49		-116,51
75008	SUBV. GV- RURALTER LEADER'09		24.972,65	24.972,65	42.351,55			42.351,55		42.351,55	17.378,90
75009	SUBV. GV - TALLER FIL VIVERISTA				6.000,00			6.000,00	6.000,00		6.000,00
75050	OTRAS										
75080	AVEN - CAMBIO LAMPARAS Y EQUIP. LUMINARIAS PZA.				818,00			818,00	818,00		818,00
75081	IVACE - REFORMA INST. TERMICA OFICINAS GRALES.				7.140,00			7.140,00		7.140,00	7.140,00
75082	SUBV. AVT- P.R. MONNEGRE DE DALT		5.390,55	5.390,55							-5.390,55
75083	SUBV. G.V. ELEC.RURAL 2009 - DESVIO LAMT CENTRO DE				7.591,43			7.591,43	7.591,43		7.591,43
75085	ELECTR. RURAL 2010 - SOTERRAMIENTO LINEA AEREA				10.144,10			10.144,10		10.144,10	10.144,10
75086	PIP - ALUMBRADO C/ FRANCESC NICOLAU				3.563,78			3.563,78		3.563,78	3.563,78
75087	PIP - ALUMBRADO BARRIO ENSANCHE ESTE				6.878,06			6.878,06		6.878,06	6.878,06
75100	AVT - PANTALLA LCD				14.633,03			14.633,03		14.633,03	14.633,03
75101	PLA MILLOR - SUBV. AVT OFICINA TURISMO				35.105,00			35.105,00		35.105,00	35.105,00
75102	ELEC. RURAL - AVEN MEJORA INST. ELECTRICA Bº S. SEBASTIA				4.498,59			4.498,59		4.498,59	4.498,59
75103	SUBV. AVT -SEÑALIZACION SENDERO ELS PLANTADETS				4.342,49			4.342,49		4.342,49	4.342,49
76100	Subv. Diputación EPI Servicios Sociales		880,00	880,00	880,00			880,00	880,00		
76102	SUBV. DIPUTACION MOBILIARIO TERCERA EDAD				2.000,00			2.000,00	2.000,00		2.000,00
	Suma	7.812.850,00	132.278,55	7.945.128,55	9.261.327,14	131.022,41	376.798,53	8.753.506,20	7.603.628,33	1.149.877,87	808.377,65

ESTAT DE LIQUIDACIÓ DEL PRESSUPOST

(2013)

II. LIQUIDACIÓ DEL PRESSUPOST D'INGRESSOS

APLICACIÓ PRESSUP.		DESCRIPCIÓ	PREVISIONS PRESSUPOSTÀRIES			DRETS RECONEGUTS	DRETS ANUL·LATS	DRETS CANCEL·LATS	DRETS RECONEGUTS NETS	RECAPTACIÓ NETA	DRETS PENDENTS DE COBRAMENT A 31 DE	EXCÉS / DEFECTE PREVISIÓ
			INICIALS	MODIFICACIONS	DEFINITIVES							
	76103	SUBV. DIPUTACION EQUIPOS DE OFICINA TERCERA EDAD				769,00			769,00	769,00		769,00
	76104	SUBV DIPUTACIÓN APLICACIONES TEC.TURISMO		3.193,23	3.193,23							-3.193,23
	76113	SUBV. DIPUT. FOMENTO HUERTOS URBANOS		2.000,00	2.000,00							-2.000,00
	77000	AQUAGEST LEVANTE, S.A. ELECTRIFICACION LLOCA										
	77001	Otros										
	77002	OTROS										
	83000	REINTEGRO DE PAGAS ANTICIPADAS AL PERSONAL	18.102,96		18.102,96	3.140,00			3.140,00	1.935,80	1.204,20	-14.962,96
	87000	PARA GASTOS GENERALES.		330.829,28	330.829,28							-330.829,28
	87010	PARA GASTOS CON FINANCIACIÓN AFECTADA.		118.449,29	118.449,29							-118.449,29
	911	PRÉSTAMOS RECIBIDOS A L/P DE ENTES DEL SECTOR										
	913	PRÉSTAM RECIBIDOS A L/P DE ENTES DE FUERA DEL SECTOR										
		Suma	7.830.952,96	586.750,35	8.417.703,31	9.265.236,14	131.022,41	376.798,53	8.757.415,20	7.606.333,13	1.151.082,07	339.711,89

Capítol: 1 IMPUESTOS DIRECTOS.

ARTICLE	CONCEPTE / SUBCONCEPTE	PREVISIONS PRESSUPOSTÀRIES			DRETS RECONEGUTS	DRETS ANUL·LATS	DRETS CANCEL·LATS	DRETS RECONEGUTS NETS	RECAPTACIÓ NETA	DRETS PENDENTS DE COBRAMENT A 31 DE	EXCÉS / DEFECTE PREVISIÓ
		INICIALS	MODIFICACIONS	DEFINITIVES							
11	IMPUESTOS SOBRE EL CAPITAL.										
	112 IMPTO SOBRE BIENES INMUEBLES. BIENES INMUEB DE NAT RÚSTICA										
	11200 DE NATURALEZA RÚSTICA LIR	80.500,00		80.500,00	80.336,27	127,94	5.731,96	74.476,37	65.006,47	9.469,90	-6.023,63
	11201 IBI	2.500,00		2.500,00	3.324,06			3.324,06	553,29	2.770,77	824,06
	Total Concepte	83.000,00		83.000,00	83.660,33	127,94	5.731,96	77.800,43	65.559,76	12.240,67	-5.199,57
	113 IMPTO SOBRE BIENES INMUEBLES. BIENES INMUEBLES DE NAT URBANA										
	11300 DE NATURALEZA URBANA LIR	3.100.000,00		3.100.000,00	3.082.264,26	23.727,79	116.297,19	2.942.239,28	2.673.865,74	268.373,54	-157.760,72
	11301 IBI ALTAS (LIDS)	75.000,00		75.000,00	274.799,53		10.434,54	264.364,99	111.279,73	153.085,26	189.364,99
	Total Concepte	3.175.000,00		3.175.000,00	3.357.063,79	23.727,79	126.731,73	3.206.604,27	2.785.145,47	421.458,80	31.604,27
	115 IMPUESTO SOBRE VEHÍCULOS DE TRACCIÓN MECÁNICA.										
	11500 IMPUESTO SOBRE VEHICULOS TRACCION MECAN LIR	414.000,00		414.000,00	408.072,25	357,37	8.606,70	399.108,18	376.373,68	22.734,50	-14.891,82
	11501 IMPUESTO SOBRE VEHÍCULOS TRACCION MECAN. L.I.D.	10.000,00		10.000,00	8.882,90		285,41	8.597,49	6.695,79	1.901,70	-1.402,51
	Total Concepte	424.000,00		424.000,00	416.955,15	357,37	8.892,11	407.705,67	383.069,47	24.636,20	-16.294,33
	116 IMPUESTO SOBRE INCREM DEL VALOR DE LOS TERREN DE NAT URBANA.										
	11601 IMPUESTO INCREMENTO VALOR TERRENOS	75.000,00		75.000,00	189.653,05	143,35	10.687,76	178.821,94	113.821,43	65.000,51	103.821,94
	Total Concepte	75.000,00		75.000,00	189.653,05	143,35	10.687,76	178.821,94	113.821,43	65.000,51	103.821,94
	Total Article	3.757.000,00		3.757.000,00	4.047.332,32	24.356,45	152.043,56	3.870.932,31	3.347.596,13	523.336,18	113.932,31

Capítol: 1 IMPUESTOS DIRECTOS.

ARTICLE	CONCEPTE / SUBCONCEPTE	PREVISIONS PRESSUPOSTÀRIES			DRETS RECONEGUTS	DRETS ANUL·LATS	DRETS CANCEL·LATS	DRETS RECONEGUTS NETS	RECAPTACIÓ NETA	DRETS PENDENTS DE COBRAMENT A 31 DE	EXCÉS / DEFECTE PREVISIÓ
		INICIALS	MODIFICACIONS	DEFINITIVES							
13	IMPUESTO SOBRE LAS ACTIVIDADES ECONÓMICAS.										
	130 IMPUESTO SOBRE ACTIVIDADES ECONÓMICAS.										
	13000 ACTIVIDADES EMPRESARIALES LIR	414.000,00		414.000,00	418.797,51		217.760,91	201.036,60	195.188,74	5.847,86	-212.963,40
	13001 I.A.E LID	14.000,00		14.000,00	210.271,40			210.271,40	209.590,97	680,43	196.271,40
	13002 I.A.E. INSPECCION	1.000,00		1.000,00	2.928,62			2.928,62	2.928,62		1.928,62
	13003 I.A.E. CUOTAS NACIONAL Y PROVINCIAL	56.000,00		56.000,00	48.541,81			48.541,81	48.541,81		-7.458,19
	13004 IAE COMPENSACION COOPERATIVAS/TRANSPORTE	1.500,00		1.500,00	1.170,59			1.170,59	1.170,59		-329,41
	Total Concepte	486.500,00		486.500,00	681.709,93		217.760,91	463.949,02	457.420,73	6.528,29	-22.550,98
	Total Article	486.500,00		486.500,00	681.709,93		217.760,91	463.949,02	457.420,73	6.528,29	-22.550,98
	Total Capítol	4.243.500,00		4.243.500,00	4.729.042,25	24.356,45	369.804,47	4.334.881,33	3.805.016,86	529.864,47	91.381,33

Capítol: 2 IMPUESTOS INDIRECTOS.

ARTICLE	CONCEPTE / SUBCONCEPTE	PREVISIONS PRESSUPOSTÀRIES			DRETS RECONEGUTS	DRETS ANUL·LATS	DRETS CANCEL·LATS	DRETS RECONEGUTS NETS	RECAPTACIÓ NETA	DRETS PENDENTS DE COBRAMENT A 31 DE	EXCÉS / DEFECTE PREVISIÓ
		INICIALS	MODIFICACIONS	DEFINITIVES							
29	OTROS IMPUESTOS INDIRECTOS.										
	290 IMPUESTO SOBRE CONSTRUCCIONES, INSTALACIONES Y OBRAS.										
	29001 IMPUESTO SOBRE CONSTRUCCIONES, INTALAC Y OBRAS	65.000,00		65.000,00	67.229,74	13.746,47		53.483,27	41.213,83	12.269,44	-11.516,73
	29002 ICIO INSPECCIÓN	1.000,00		1.000,00	12.654,37			12.654,37		12.654,37	11.654,37
	Total Concepte	66.000,00		66.000,00	79.884,11	13.746,47		66.137,64	41.213,83	24.923,81	137,64
	291 IMPUESTO SOBRE GASTOS SUNTUARIOS (COTOS DE CAZA Y PESCA).										
	29101 COTOS	1.200,00		1.200,00	1.247,62			1.247,62	712,70	534,92	47,62
	Total Concepte	1.200,00		1.200,00	1.247,62			1.247,62	712,70	534,92	47,62
	Total Article	67.200,00		67.200,00	81.131,73	13.746,47		67.385,26	41.926,53	25.458,73	185,26
	Total Capítol	67.200,00		67.200,00	81.131,73	13.746,47		67.385,26	41.926,53	25.458,73	185,26

Capítol: 3 TASAS, PRECIOS PÚBLICOS Y OTROS INGRESOS.

ARTICLE	CONCEPTE / SUBCONCEPTE	PREVISIONS PRESSUPOSTÀRIES			DRETS RECONEGUTS	DRETS ANUL·LATS	DRETS CANCEL·LATS	DRETS RECONEGUTS NETS	RECAPTACIÓ NETA	DRETS PENDENTS DE COBRAMENT A 31 DE	EXCÉS / DEFECTE PREVISIÓ
		INICIALS	MODIFICACIONS	DEFINITIVES							
30	TASAS POR LA PRESTACIÓN DE SERVICIOS PÚBLICOS BÁSICOS.										
	302 SERVICIO DE RECOGIDA DE BASURAS.										
	30200 RECOGIDA DE BASURAS LIR	290.000,00		290.000,00	288.475,59	528,42	4.232,35	283.714,82	268.994,63	14.720,19	-6.285,18
	30201 RECOGIDA DE BASURAS LID	8.000,00		8.000,00	12.580,97			12.580,97	10.211,14	2.369,83	4.580,97
	Total Concepte	298.000,00		298.000,00	301.056,56	528,42	4.232,35	296.295,79	279.205,77	17.090,02	-1.704,21
	305 CEMENTERIO										
	30501 CEMENTERIO MUNICIPAL	45.000,00		45.000,00	42.807,55			42.807,55	42.807,55		-2.192,45
	Total Concepte	45.000,00		45.000,00	42.807,55			42.807,55	42.807,55		-2.192,45
	Total Article	343.000,00		343.000,00	343.864,11	528,42	4.232,35	339.103,34	322.013,32	17.090,02	-3.896,66
31	TASAS POR LA PREST DE SERVIC PÚBL DE CARÁCTER SOCIAL Y PREFE										
	311 SERVICIOS ASISTENCIALES.										
	31100 SERVICIOS ASISTENCIALES.	22.100,00		22.100,00							-22.100,00
	Total Concepte	22.100,00		22.100,00							-22.100,00
	312 SERVICIOS EDUCATIVOS.										
	31201 ENSEÑANZAS ESPECIALES	200,00		200,00	279,90			279,90	279,90		79,90
	31202 ESCUELA DE CERAMICA				1.596,50			1.596,50	896,00	700,50	1.596,50
	Total Concepte	200,00		200,00	1.876,40			1.876,40	1.175,90	700,50	1.676,40
	313 SERVICIOS DEPORTIVOS.										
	31300 SERVICIOS DEPORTIVOS	90.000,00		90.000,00	41.748,25	374,06	287,50	41.086,69	40.067,94	1.018,75	-48.913,31
	31301 ESCUELAS DEPORTIVAS				63.760,30	264,34	148,50	63.347,46	55.687,30	7.660,16	63.347,46
	Total Concepte	90.000,00		90.000,00	105.508,55	638,40	436,00	104.434,15	95.755,24	8.678,91	14.434,15

Capítol: 3 TASAS, PRECIOS PÚBLICOS Y OTROS INGRESOS.

ARTICLE	CONCEPTE / SUBCONCEPTE	PREVISIONS PRESSUPOSTÀRIES			DRETS RECONEGUTS	DRETS ANUL·LATS	DRETS CANCEL·LATS	DRETS RECONEGUTS NETS	RECAPTACIÓ NETA	DRETS PENDENTS DE COBRAMENT A 31 DE	EXCÉS / DEFECTE PREVISIÓ
		INICIALS	MODIFICACIONS	DEFINITIVES							
	319 OTRAS TASAS POR PREST DE SERVIC DE CARÁCTER PREFERENTE										
	31901 OTRAS PRESTACIONES SERVICIOS	2.000,00		2.000,00	630,00			630,00	630,00		-1.370,00
	Total Concepte	2.000,00		2.000,00	630,00			630,00	630,00		-1.370,00
	Total Article	114.300,00		114.300,00	108.014,95	638,40	436,00	106.940,55	97.561,14	9.379,41	-7.359,45
32	TASAS POR LA REALIZAC DE ACTIVID DE COMPETENCIA LOCAL.										
	321 LICENCIAS URBANÍSTICAS.										
	32101 LICENCIAS URBANISTICAS	18.000,00		18.000,00	20.389,94	1,49		20.388,45	20.175,75	212,70	2.388,45
	32102 INSPECCION TASA LICENCIAS URBANISTICAS	1.000,00		1.000,00	4.478,15			4.478,15		4.478,15	3.478,15
	Total Concepte	19.000,00		19.000,00	24.868,09	1,49		24.866,60	20.175,75	4.690,85	5.866,60
	322 CEDULAS DE HABITABILIDAD Y LICENCIAS DE PRIMERA OCUPACIÓN.										
	32201 CEDULAS HABITABILIDAD Y LICENCIAS PRIMERA OCUPACIÓN	1.500,00		1.500,00	1.510,00		90,00	1.420,00	1.330,00	90,00	-80,00
	Total Concepte	1.500,00		1.500,00	1.510,00		90,00	1.420,00	1.330,00	90,00	-80,00
	323 TASAS POR OTROS SERVICIOS URBANÍSTICOS.										
	32301 OTROS SERVICIOS URBANÍSTICOS	1.500,00		1.500,00	1.952,70	15,00		1.937,70	1.937,70		437,70
	Total Concepte	1.500,00		1.500,00	1.952,70	15,00		1.937,70	1.937,70		437,70
	325 TASA POR EXPEDICIÓN DE DOCUMENTOS.										
	32501 EXPEDICION DE DOCUMENTOS	1.500,00		1.500,00	3.090,00	50,00		3.040,00	3.040,00		1.540,00
	Total Concepte	1.500,00		1.500,00	3.090,00	50,00		3.040,00	3.040,00		1.540,00
	326 TASA POR RETIRADA DE VEHÍCULOS.										

Capítol: 3 TASAS, PRECIOS PÚBLICOS Y OTROS INGRESOS.

ARTICLE	CONCEPTE / SUBCONCEPTE	PREVISIONS PRESSUPOSTÀRIES			DRETS RECONEGUTS	DRETS ANUL·LATS	DRETS CANCEL·LATS	DRETS RECONEGUTS NETS	RECAPTACIÓ NETA	DRETS PENDENTS DE COBRAMENT A 31 DE	EXCÉS / DEFECTE PREVISIÓ
		INICIALS	MODIFICACIONS	DEFINITIVES							
	32601 RETIRADA DE VEHÍCULOS DE LA VÍA PÚBLICA	3.000,00		3.000,00	1.940,00	50,00		1.890,00	1.890,00		-1.110,00
	Total Concepte	3.000,00		3.000,00	1.940,00	50,00		1.890,00	1.890,00		-1.110,00
	327 LICENCIAS APERTURA ESTABLECIMIENTOS										
	32701 LICENCIAS DE APERTURA DE ESTABLECIMIENTOS	7.000,00		7.000,00	9.572,02			9.572,02	9.572,02		2.572,02
	Total Concepte	7.000,00		7.000,00	9.572,02			9.572,02	9.572,02		2.572,02
	328 LONJAS Y MERCADOS										
	32800 LONJAS Y MERCADOS	10.000,00		10.000,00	10.201,28			10.201,28	6.885,52	3.315,76	201,28
	Total Concepte	10.000,00		10.000,00	10.201,28			10.201,28	6.885,52	3.315,76	201,28
	329 OTRAS TASAS POR LA REALIZAC DE ACTIVID DE COMPET LOCAL										
	32901 OTRAS POR REALIZACION DE ACTIVIDADES	100,00		100,00	6,02			6,02	6,02		-93,98
	Total Concepte	100,00		100,00	6,02			6,02	6,02		-93,98
	Total Article	43.600,00		43.600,00	53.140,11	116,49	90,00	52.933,62	44.837,01	8.096,61	9.333,62
33	TASAS POR UTILIZAC PRIVAT O EL APROVECH ESP DEL DOM PÚB LOC										
	330 TASA DE ESTACIONAMIENTO DE VEHÍCULOS.										
	33000 SITUADO AUTOTAXI	100,00		100,00	373,24			373,24	186,62	186,62	273,24
	Total Concepte	100,00		100,00	373,24			373,24	186,62	186,62	273,24
	331 TASA POR ENTRADA DE VEHÍCULOS.										
	33100 TASA ENTRADA DE VEHÍCULOS LIR	43.500,00		43.500,00	42.397,04		275,00	42.122,04	40.547,04	1.575,00	-1.377,96
	33101 TASA ENTRADA VEHÍCULOS ALTAS	1.500,00		1.500,00	1.675,00			1.675,00	1.400,00	275,00	175,00
	33102 TASA ENTRADA VEHÍCULOS PLACAS	100,00		100,00	40,00			40,00	40,00		-60,00

Capítol: 3 TASAS, PRECIOS PÚBLICOS Y OTROS INGRESOS.

ARTICLE	CONCEPTE / SUBCONCEPTE	PREVISIONS PRESSUPOSTÀRIES			DRETS RECONEGUTS	DRETS ANUL·LATS	DRETS CANCEL·LATS	DRETS RECONEGUTS NETS	RECAPTACIÓ NETA	DRETS PENDENTS DE COBRAMENT A 31 DE	EXCÉS / DEFECTE PREVISIÓ
		INICIALS	MODIFICACIONS	DEFINITIVES							
	Total Concepte	45.100,00		45.100,00	44.112,04		275,00	43.837,04	41.987,04	1.850,00	-1.262,96
	332 TASA POR UTIL PRIVAT O APROVE ESP POR EMP EXPL DE SER DE SUM										
	33201 EMPRESAS EXPLOTADORAS SUMINISTROS 1,5%	115.000,00		115.000,00	139.089,03		676,03	138.413,00	124.051,92	14.361,08	23.413,00
	33202 EMPRESAS EXPLOTADORAS SUMINISTROS	4.600,00		4.600,00	4.634,52			4.634,52	4.634,52		34,52
	Total Concepte	119.600,00		119.600,00	143.723,55		676,03	143.047,52	128.686,44	14.361,08	23.447,52
	335 TASA POR OCUPACIÓN DE LA VÍA PÚBLICA CON TERRAZAS.										
	33501 OCUPACIÓN VÍA MESAS Y SILLAS	6.500,00		6.500,00	7.536,92	360,41		7.176,51	7.176,51		676,51
	Total Concepte	6.500,00		6.500,00	7.536,92	360,41		7.176,51	7.176,51		676,51
	337 TASAS POR APROVECHAMIENTO DEL VUELO.										
	33701 APROVECHAMIENTO VUELO	6.000,00		6.000,00	5.948,28			5.948,28	5.948,28		-51,72
	Total Concepte	6.000,00		6.000,00	5.948,28			5.948,28	5.948,28		-51,72
	338 COMPENSACIÓN DE TELEFÓNICA DE ESPAÑA S.A.										
	33801 COMPENSACIÓN TELEFÓNICA	25.000,00		25.000,00	21.783,48			21.783,48	21.783,48		-3.216,52
	Total Concepte	25.000,00		25.000,00	21.783,48			21.783,48	21.783,48		-3.216,52
	339 OTRAS TASAS POR UTILIZACIÓN PRIVATIVA DEL DOMINIO PÚBLICO.										
	33900 OCUPACIÓN MERCADILLO	24.500,00		24.500,00	24.474,44			24.474,44	22.434,94	2.039,50	-25,56
	33901 OTRAS TASAS POR UTILIZACIÓN PRIVATIVA	4.000,00		4.000,00	4.520,34	285,06		4.235,28	4.235,28		235,28
	33902 OCUPACION MATERIALES CONSTRUCCION	4.000,00		4.000,00	8.958,97			8.958,97	2.213,37	6.745,60	4.958,97

Capítol: 3 TASAS, PRECIOS PÚBLICOS Y OTROS INGRESOS.

ARTICLE	CONCEPTE / SUBCONCEPTE	PREVISIONS PRESSUPOSTÀRIES			DRETS RECONEGUTS	DRETS ANUL·LATS	DRETS CANCEL·LATS	DRETS RECONEGUTS NETS	RECAPTACIÓ NETA	DRETS PENDENTS DE COBRAMENT A 31 DE	EXCÉS / DEFECTE PREVISIÓ
		INICIALS	MODIFICACIONS	DEFINITIVES							
	33903 OTRAS TASAS POR UTILIZACION PRIVATIVA	100,00		100,00							-100,00
	Total Concepte	32.600,00		32.600,00	37.953,75	285,06		37.668,69	28.883,59	8.785,10	5.068,69
	Total Article	234.900,00		234.900,00	261.431,26	645,47	951,03	259.834,76	234.651,96	25.182,80	24.934,76
36	VENTAS.										
	360 RECOGIDA PAPEL CARTON										
	36000 RECOGIDA PAPEL CARTON ENVASES LIGEROS Y VIDRIOS	15.000,00		15.000,00							-15.000,00
	Total Concepte	15.000,00		15.000,00							-15.000,00
	Total Article	15.000,00		15.000,00							-15.000,00
38	REINTEGROS DE OPERACIONES CORRIENTES.										
	389 OTROS REINTEGROS DE OPERACIONES CORRIENTES.										
	38900 REINTEGRO DE PRESUPUESTOS CERRADOS	3.000,00		3.000,00	1.877,51			1.877,51	1.877,51		-1.122,49
	Total Concepte	3.000,00		3.000,00	1.877,51			1.877,51	1.877,51		-1.122,49
	Total Article	3.000,00		3.000,00	1.877,51			1.877,51	1.877,51		-1.122,49
39	OTROS INGRESOS.										
	391 MULTAS.										
	39100 MULTAS DE URBANISMO	2.000,00		2.000,00	1.644,88			1.644,88		1.644,88	-355,12
	39101 MULTAS DE URBANISMO										
	39110 SANCIONES IAE	1.000,00		1.000,00	651,34			651,34	651,34		-348,66
	39111 SANCIONES				525,00			525,00	225,00	300,00	525,00
	39120 MULTAS DE TRÁFICO	60.000,00		60.000,00	56.220,00	154,77	1.284,68	54.780,55	41.490,55	13.290,00	-5.219,45

Capítol: 3 TASAS, PRECIOS PÚBLICOS Y OTROS INGRESOS.

ARTICLE	CONCEPTE / SUBCONCEPTE	PREVISIONS PRESSUPOSTÀRIES			DRETS RECONEGUTS	DRETS ANUL·LATS	DRETS CANCEL·LATS	DRETS RECONEGUTS NETS	RECAPTACIÓ NETA	DRETS PENDENTS DE COBRAMENT A 31 DE	EXCÉS / DEFECTE PREVISIÓ
		INICIALS	MODIFICACIONS	DEFINITIVES							
	39190 MULTAS INFRACCIONES DIVERSAS	1.000,00		1.000,00	4.635,37			4.635,37	515,79	4.119,58	3.635,37
	Total Concepte	64.000,00		64.000,00	63.676,59	154,77	1.284,68	62.237,14	42.882,68	19.354,46	-1.762,86
	392 RECAR DEL PERIODO EJEC Y POR DECLARAC EXTEMP SIN REQUER PREV										
	39200 RECARGO POR DECLARACIÓN EXTEMPORÁNEA SIN REQUERIMI. PREVIO	100,00		100,00							-100,00
	39201 RECAR DEL PERIODO EJEC Y POR DECLARAC EXTEMP SIN REQUER PREV				210,03			210,03	210,03		210,03
	39210 RECARGO EJECUTIVO.	1.000,00		1.000,00							-1.000,00
	39211 RECARGO DE APREMIO.	26.000,00		26.000,00	29.446,51			29.446,51	29.446,51		3.446,51
	Total Concepte	27.100,00		27.100,00	29.656,54			29.656,54	29.656,54		2.556,54
	393 INTERESES DE DEMORA.										
	39300 INTERESES DE DEMORA	6.000,00		6.000,00	11.699,62			11.699,62	9.004,54	2.695,08	5.699,62
	Total Concepte	6.000,00		6.000,00	11.699,62			11.699,62	9.004,54	2.695,08	5.699,62
	397 APROVECHAMIENTOS URBANÍSTICOS.										
	39710 OTROS INGRESOS POR APROVECHAMIENTOS URBANÍSTICOS.		64.035,18	64.035,18							-64.035,18
	39711 otros										
	Total Concepte		64.035,18	64.035,18							-64.035,18
	399 OTROS INGRESOS DIVERSOS.										
	39901 OTROS	3.000,00		3.000,00	485,86			485,86	485,86		-2.514,14
	39902 TRANSPORTE PUBLICO DE VIAJEROS	24.000,00		24.000,00	9.090,91			9.090,91	9.090,91		-14.909,09

Capítol: 3 TASAS, PRECIOS PÚBLICOS Y OTROS INGRESOS.

ARTICLE	CONCEPTE / SUBCONCEPTE	PREVISIONS PRESSUPOSTÀRIES			DRETS RECONEGUTS	DRETS ANUL·LATS	DRETS CANCEL·LATS	DRETS RECONEGUTS NETS	RECAPTACIÓ NETA	DRETS PENDENTS DE COBRAMENT A 31 DE	EXCÉS / DEFECTE PREVISIÓ
		INICIALS	MODIFICACIONS	DEFINITIVES							
	39903 IMPORTE A CARGO DE PARTICULARES	100,00		100,00	600,00			600,00	600,00		500,00
	39904 RECURSOS IMPREVISTOS				109.310,75			109.310,75	11.895,79	97.414,96	109.310,75
	39908 IMPORTE OBRAS A CARGO DE PARTICULARES	1.000,00		1.000,00							-1.000,00
	Total Concepte	28.100,00		28.100,00	119.487,52			119.487,52	22.072,56	97.414,96	91.387,52
	Total Article	125.200,00	64.035,18	189.235,18	224.520,27	154,77	1.284,68	223.080,82	103.616,32	119.464,50	33.845,64
	Total Capítol	879.000,00	64.035,18	943.035,18	992.848,21	2.083,55	6.994,06	983.770,60	804.557,26	179.213,34	40.735,42

Capítol: 4 TRANSFERENCIA CORRIENTES.

ARTICLE	CONCEPTE / SUBCONCEPTE	PREVISIONS PRESSUPOSTÀRIES INICIALS	MODIFICACIONS	DEFINITIVES	DRETS RECONEGUTS	DRETS ANUL·LATS	DRETS CANCEL·LATS	DRETS RECONEGUTS NETS	RECAPTACIÓ NETA	DRETS PENDENTS DE COBRAMENT A 31 DE	EXCÉS / DEFECTE PREVISIÓ
42	DE LA ADMINISTRACIÓN DEL ESTADO.										
	420 DE LA ADMINISTRACIÓN GENERAL DEL ESTADO.										
	42000 PARTICIPACIÓN MUNICIPAL EN LOS TRIBUTOS DEL ESTADO.	1.075.000,00		1.075.000,00	1.397.848,19	90.835,94		1.307.012,25	1.307.012,25		232.012,25
	42090 OTRAS TRANSF CORRIENTES DE LA ADMÓN GENERAL DEL ESTADO.				110,99			110,99	110,99		110,99
	Total Concepte	1.075.000,00		1.075.000,00	1.397.959,18	90.835,94		1.307.123,24	1.307.123,24		232.123,24
	Total Article	1.075.000,00		1.075.000,00	1.397.959,18	90.835,94		1.307.123,24	1.307.123,24		232.123,24
45	DE COMUNIDADES AUTÓNOMAS.										
	450 DE LA ADMINISTRACIÓN GENERAL DE LAS COMUNIDADES AUTÓNOMAS.										
	45050 SUBV GV CENTRO OCUPACIONAL (2009)		573,35	573,35	35.239,39			35.239,39		35.239,39	34.666,04
	45081 SUBV. GV	150.000,00		150.000,00	201.617,79			201.617,79	34.569,88	167.047,91	51.617,79
	45082 SUBV. GV	15.000,00		15.000,00	40.194,60			40.194,60		40.194,60	25.194,60
	45083 SUBV. GV	25.000,00		25.000,00	42.496,80			42.496,80	35.526,19	6.970,61	17.496,80
	45084 SUBV. GV	3.000,00		3.000,00	11.034,36			11.034,36	9.075,89	1.958,47	8.034,36
	45086 SUBV. GV	7.000,00		7.000,00	31.295,08			31.295,08	12.353,89	18.941,19	24.295,08
	45087 SUBV. GV	2.000,00		2.000,00							-2.000,00
	45090 SUBV GV FORMACION. TALLERES INSERCCIÓN LABORAL				5.591,23			5.591,23	4.469,93	1.121,30	5.591,23
	Total Concepte	202.000,00	573,35	202.573,35	367.469,25			367.469,25	95.995,78	271.473,47	164.895,90
	451 DE ORGANISMOS AUTÓNOMOS Y AGENCIAS DE LAS C.A										

Capítol: 4 TRANSFERENCIA CORRIENTES.

ARTICLE	CONCEPTE / SUBCONCEPTE	PREVISIONS PRESSUPOSTÀRIES INICIALS	MODIFICACIONS	DEFINITIVES	DRETS RECONEGUTS	DRETS ANUL·LATS	DRETS CANCEL·LATS	DRETS RECONEGUTS NETS	RECAPTACIÓ NETA	DRETS PENDENTS DE COBRAMENT A 31 DE	EXCÉS / DEFECTE PREVISIÓ
	45100 DE ORGANISMOS AUTÓNOMOS Y AGENCIAS DE LAS C.A				541,11			541,11		541,11	541,11
	Total Concepte				541,11			541,11		541,11	541,11
	Total Article	202.000,00	573,35	202.573,35	368.010,36			368.010,36	95.995,78	272.014,58	165.437,01
46	DE ENTIDADES LOCALES.										
	461 DE DIPUTACIONES, CONSEJOS O CABILDOS.										
	46100 SUBV DIPUTACION ACCION SOCIAL	16.000,00		16.000,00	35.360,79			35.360,79	35.360,79		19.360,79
	46101 SUBV DIPUTACION JUVENTUD				1.129,14			1.129,14	1.129,14		1.129,14
	46102 SUBV DIPUTACION ESCUELAS DEPORTIVAS	7.000,00		7.000,00	18.157,30			18.157,30	18.157,30		11.157,30
	46103 SUBV DIPUTACION DESARROLLO LOCAL	15.000,00		15.000,00	12.499,78			12.499,78	12.499,78		-2.500,22
	46104 SUBV DIPUTACION CONSORCIO BOMBEROS	15.000,00		15.000,00	15.284,03			15.284,03	15.284,03		284,03
	46110 SUBV DIPUT CONTROL DE DIPTEROS				3.606,21			3.606,21	3.606,21		3.606,21
	46111 SUBV. DIPUTACIÓN FOMENTO EMPLEO		24.000,00	24.000,00	24.000,00			24.000,00	24.000,00		
	46113 SUBV. DIPUT. FOMENTO HUERTOS URBANOS		1.000,00	1.000,00							-1.000,00
	46114 SUBV. PATRONATO PROV. TURISMO MATERIAL PROMOC. TURISTICO				3.517,47			3.517,47	3.517,47		3.517,47
	Total Concepte	53.000,00	25.000,00	78.000,00	113.554,72			113.554,72	113.554,72		35.554,72
	466 DE OTRAS ENTIDADES QUE AGRUPEN MUNICIPIOS.										
	46600 DE OTRAS ENTIDADES QUE AGRUPEN MUNICIPIOS.		11.426,82	11.426,82							-11.426,82
	Total Concepte		11.426,82	11.426,82							-11.426,82

Capítol: 4 TRANSFERENCIA CORRIENTES.

ARTICLE	CONCEPTE / SUBCONCEPTE	PREVISIONS PRESSUPOSTÀRIES			DRETS RECONEGUTS	DRETS ANUL·LATS	DRETS CANCEL·LATS	DRETS RECONEGUTS NETS	RECAPTACIÓ NETA	DRETS PENDENTS DE COBRAMENT A 31 DE	EXCÉS / DEFECTE PREVISIÓ
		INICIALS	MODIFICACIONS	DEFINITIVES							
	Total Article	53.000,00	36.426,82	89.426,82	113.554,72			113.554,72	113.554,72		24.127,90
	Total Capítol	1.330.000,00	37.000,17	1.367.000,17	1.879.524,26	90.835,94		1.788.688,32	1.516.673,74	272.014,58	421.688,15

Capítol: 5 INGRESOS PATRIMONIALES.

ARTICLE	CONCEPTE / SUBCONCEPTE	PREVISIONS PRESSUPOSTÀRIES INICIALS	MODIFICACIONS	DEFINITIVES	DRETS RECONEGUTS	DRETS ANUL·LATS	DRETS CANCEL·LATS	DRETS RECONEGUTS NETS	RECAPTACIÓ NETA	DRETS PENDENTS DE COBRAMENT A 31 DE	EXCÉS / DEFECTE PREVISIÓ
52	INTERESES DE DEPÓSITOS.										
	520 INTERESES DEPÓSITOS										
	52000 INTERESES DEPÓSITOS ENTIDADES FINANCIERAS	12.000,00		12.000,00	9.445,63			9.445,63	9.445,63		-2.554,37
	52001 INTERESES DEPOSITOS	5.000,00		5.000,00	7.650,33			7.650,33	7.650,33		2.650,33
	Total Concepte	17.000,00		17.000,00	17.095,96			17.095,96	17.095,96		95,96
	Total Article	17.000,00		17.000,00	17.095,96			17.095,96	17.095,96		95,96
55	PRODUCTOS DE CONCESIONES Y APROVECHAMIENTOS ESPECIALES.										
	550 DE CONCESIONES ADMTIVAS CON CONTRAPRESTACIÓN PERIÓDICA										
	55000 CANON CONCES. ADVA. SERVICIO DE AGUAS	48.000,00		48.000,00	48.420,73			48.420,73	48.420,73		420,73
	Total Concepte	48.000,00		48.000,00	48.420,73			48.420,73	48.420,73		420,73
	552 DERECHO DE SUPERFICIE CON CONTRAPRESTACIÓN PERIÓDICA.										
	55200 CANON TUNEL FALSO	850,00		850,00	907,97			907,97	907,97		57,97
	55201 CANON PLANTA RECICLAJE	1.200.000,00		1.200.000,00	1.337.848,12			1.337.848,12	1.337.848,12		137.848,12
	55202 CANON FRUTAS COLOMINA S.L.				423,12			423,12		423,12	423,12
	Total Concepte	1.200.850,00		1.200.850,00	1.339.179,21			1.339.179,21	1.338.756,09	423,12	138.329,21
	555 APROVECHAMIENTOS ESPECIALES CON CONTRAPRESTACIÓN.										
	55500 CANON ARRENDATICIO MERCADO	4.500,00		4.500,00	4.399,56			4.399,56	3.101,36	1.298,20	-100,44
	Total Concepte	4.500,00		4.500,00	4.399,56			4.399,56	3.101,36	1.298,20	-100,44

Capítol: 5 INGRESOS PATRIMONIALES.

ARTICLE	CONCEPTE / SUBCONCEPTE	PREVISIONS PRESSUPOSTÀRIES			DRETS RECONEGUTS	DRETS ANUL·LATS	DRETS CANCEL·LATS	DRETS RECONEGUTS NETS	RECAPTACIÓ NETA	DRETS PENDENTS DE COBRAMENT A 31 DE	EXCÉS / DEFECTE PREVISIÓ
		INICIALS	MODIFICACIONS	DEFINITIVES							
	559 OTRAS CONCESIONES Y APROVECHAMIENTOS.										
	55900 OTRAS CONCESIONES	14.500,00		14.500,00	15.256,58			15.256,58	3.769,09	11.487,49	756,58
	55901 CANON BAR POLIDEPORTIVO	3.800,00		3.800,00	3.893,76			3.893,76	3.238,40	655,36	93,76
	55902 CANON BARRANC DE LA FONT	3.000,00		3.000,00	3.205,37			3.205,37	2.399,39	805,98	205,37
	55903 OTRAS CONCESIONES	1.500,00		1.500,00	1.383,49			1.383,49	1.383,49		-116,51
	Total Concepte	22.800,00		22.800,00	23.739,20			23.739,20	10.790,37	12.948,83	939,20
	Total Article	1.276.150,00		1.276.150,00	1.415.738,70			1.415.738,70	1.401.068,55	14.670,15	139.588,70
	Total Capítol	1.293.150,00		1.293.150,00	1.432.834,66			1.432.834,66	1.418.164,51	14.670,15	139.684,66

Capítol: 7 TRANSFERENCIAS DE CAPITAL.

ARTICLE	CONCEPTE / SUBCONCEPTE	PREVISIONS PRESSUPOSTÀRIES			DRETS RECONEGUTS	DRETS ANUL·LATS	DRETS CANCEL·LATS	DRETS RECONEGUTS NETS	RECAPTACIÓ NETA	DRETS PENDENTS DE COBRAMENT A 31 DE	EXCÉS / DEFECTE PREVISIÓ
		INICIALS	MODIFICACIONS	DEFINITIVES							
75	DE COMUNIDADES AUTÓNOMAS.										
	750 DE LA ADMINISTRACIÓN GENERAL DE LAS COMUNIDADES AUTÓNOMAS.										
	75008 SUBV. GV- RURALTES LEADER'09		24.972,65	24.972,65	42.351,55			42.351,55		42.351,55	17.378,90
	75009 SUBV. GV.- ELECTRIFICACIÓN LLOCA MALALTA				6.000,00			6.000,00	6.000,00		6.000,00
	75050 SUBV AVEN ALUMBRADO CASCO ANTIGUO CM-1 (2008)										
	75080 OTRAS TRANSFERENCIAS DE CAPITAL DE LA ADMÓN GNRAL DE LA C.A				818,00			818,00	818,00		818,00
	75081 OTRAS				7.140,00			7.140,00		7.140,00	7.140,00
	75082 OTRAS		5.390,55	5.390,55							-5.390,55
	75083 OTRAS TRANSF. CAPITAL DE LA CC.AA.				7.591,43			7.591,43	7.591,43		7.591,43
	75085 OTRAS TRANSF CAPITAL DE LA CC.AA.				10.144,10			10.144,10		10.144,10	10.144,10
	75086 OTRAS TRANSF. CAPITAL DE LA CC.AA.				3.563,78			3.563,78		3.563,78	3.563,78
	75087 OTRAS TRANSF. CAPITAL CC.AA.				6.878,06			6.878,06		6.878,06	6.878,06
	Total Concepte		30.363,20	30.363,20	84.486,92			84.486,92	14.409,43	70.077,49	54.123,72
	751 DE ORGANISMOS AUTÓNOMOS Y AGENCIAS DE LAS CC.AA.										
	75100 DE ORGANISMOS AUTÓNOMOS Y AGENCIAS DE LAS CC.AA.				14.633,03			14.633,03		14.633,03	14.633,03
	75101 DE ORGANISMOS AUTÓNOMOS Y AGENCIAS DE LAS CC.AA.				35.105,00			35.105,00		35.105,00	35.105,00

Capítol: 7 TRANSFERENCIAS DE CAPITAL.

ARTICLE	CONCEPTE / SUBCONCEPTE	PREVISIONS PRESSUPOSTÀRIES			DRETS RECONEGUTS	DRETS ANUL·LATS	DRETS CANCEL·LATS	DRETS RECONEGUTS NETS	RECAPTACIÓ NETA	DRETS PENDENTS DE COBRAMENT A 31 DE	EXCÉS / DEFECTE PREVISIÓ
		INICIALS	MODIFICACIONS	DEFINITIVES							
	75102 DE ORGANISMOS AUTÓNOMOS Y AGENCIAS DE LAS CC.AA.				4.498,59			4.498,59		4.498,59	4.498,59
	75103 DE ORGANISMOS AUTÓNOMOS Y AGENCIAS DE LAS CC.AA.				4.342,49			4.342,49		4.342,49	4.342,49
	Total Concepte				58.579,11			58.579,11		58.579,11	58.579,11
	Total Article		30.363,20	30.363,20	143.066,03			143.066,03	14.409,43	128.656,60	112.702,83
76	DE ENTIDADES LOCALES.										
	761 DE DIPUTACIONES, CONSEJOS O CABILDOS.										
	76100 SUBV DIPUTACION EQUIPAMIENTO CASAL TERCERA EDAD		880,00	880,00	880,00			880,00	880,00		
	76102 SUBV. DIPUTACION ERMITA SARGA II FASE				2.000,00			2.000,00	2.000,00		2.000,00
	76103 SUBV. DIPUTACION RENOVACION RED AGUA SAGRADA FAMILIA 1ª FASE				769,00			769,00	769,00		769,00
	76104 DE DIPUTACIONES, CONSEJOS O CABILDOS.		3.193,23	3.193,23							-3.193,23
	76113 SUBV. DIPUT. FOMENTO HUERTOS URBANOS		2.000,00	2.000,00							-2.000,00
	Total Concepte		6.073,23	6.073,23	3.649,00			3.649,00	3.649,00		-2.424,23
	Total Article		6.073,23	6.073,23	3.649,00			3.649,00	3.649,00		-2.424,23
77	DE EMPRESAS PRIVADAS.										
	770 CONVENIO PIEDRANEGRA										
	77000 AQUAGEST LEVANTE, S.A. ELECTRIFICACION LLOCA MALATA										
	77001 CONVENIO PIEDRANEGRA (EL SALT)										
	77002 OTROS										

Capítol: 7 TRANSFERENCIAS DE CAPITAL.

ARTICLE	CONCEPTE / SUBCONCEPTE	PREVISIONS PRESSUPOSTÀRIES			DRETS RECONEGUTS	DRETS ANUL·LATS	DRETS CANCEL·LATS	DRETS RECONEGUTS NETS	RECAPTACIÓ NETA	DRETS PENDENTS DE COBRAMENT A 31 DE	EXCÉS / DEFECTE PREVISIÓ
		INICIALS	MODIFICACIONS	DEFINITIVES							
	Total Concepte										
	Total Article										
	Total Capítol		36.436,43	36.436,43	146.715,03			146.715,03	18.058,43	128.656,60	110.278,60

Capítol: 8 ACTIVOS FINANCIEROS.

ARTICLE	CONCEPTE / SUBCONCEPTE	PREVISIONS PRESSUPOSTÀRIES			DRETS RECONEGUTS	DRETS ANUL·LATS	DRETS CANCEL·LATS	DRETS RECONEGUTS NETS	RECAPTACIÓ NETA	DRETS PENDENTS DE COBRAMENT A 31 DE	EXCÉS / DEFECTE PREVISIÓ
		INICIALS	MODIFICACIONS	DEFINITIVES							
83	REINTEGROS DE PRÉSTAMOS DE FUERA DEL SECTOR PÚBLICO.										
	830 REINTEGROS DE PRÉSTAMOS DE FUERA DEL SECTOR PÚBLICO A C/P										
	83000 REINTEGRO DE PAGAS ANTICIPADAS AL PERSONAL	18.102,96		18.102,96	3.140,00			3.140,00	1.935,80	1.204,20	-14.962,96
	Total Concepte	18.102,96		18.102,96	3.140,00			3.140,00	1.935,80	1.204,20	-14.962,96
	Total Article	18.102,96		18.102,96	3.140,00			3.140,00	1.935,80	1.204,20	-14.962,96
87	REMANENTE DE TESORERÍA.										
	870 REMANENTE DE TESORERÍA.										
	87000 PARA GASTOS GENERALES.		330.829,28	330.829,28							-330.829,28
	87010 PARA GASTOS CON FINANCIACIÓN AFECTADA.		118.449,29	118.449,29							-118.449,29
	Total Concepte		449.278,57	449.278,57							-449.278,57
	Total Article		449.278,57	449.278,57							-449.278,57
	Total Capítol	18.102,96	449.278,57	467.381,53	3.140,00			3.140,00	1.935,80	1.204,20	-464.241,53

Capítol: 9 PASIVOS FINANCIEROS.

ARTICLE	CONCEPTE / SUBCONCEPTE	PREVISIONS PRESSUPOSTÀRIES			DRETS RECONEGUTS	DRETS ANUL·LATS	DRETS CANCEL·LATS	DRETS RECONEGUTS NETS	RECAPTACIÓ NETA	DRETS PENDENTS DE COBRAMENT A 31 DE	EXCÉS / DEFECTE PREVISIÓ
		INICIALS	MODIFICACIONS	DEFINITIVES							
91	PRÉSTAMOS RECIBIDOS EN EUROS.										
	911 PRÉSTAMOS RECIBIDOS A L/P DE ENTES DEL SECTOR PÚBLICO.										
	911 PRÉSTAMOS RECIBIDOS A L/P DE ENTES DEL SECTOR PÚBLICO.										
	Total Concepte										
	913 PRÉSTAM RECIBIDOS A L/P DE ENTES DE FUERA DEL SECTOR PÚBLICO										
	913 PRÉSTAM RECIBIDOS A L/P DE ENTES DE FUERA DEL SECTOR PÚBLICO										
	Total Concepte										
	Total Article										
	Total Capítol										
	Total	7.830.952,96	586.750,35	8.417.703,31	9.265.236,14	131.022,41	376.798,53	8.757.415,20	7.606.333,13	1.151.082,07	339.711,89

Av. Constitució 6
03100 Xixona (Alacant)
Tel.: 965610300
Fax: 965612115
CIF: P0308300C
www.xixona.es

Ajuntament de Xixona

III. RESULTAT PRESSUPOSTARI **EXERCICI 2013**

CONCEPTES	DRETS RECONEGUTS NETS	OBLIGACIONS RECONEGUDES NETES	AJUSTOS	RESULTAT PRESSUPOSTARI
a. Operacions corrents	8.607.560,17	6.228.207,78		2.379.352,39
b. Altres operacions no financeres	146.715,03	347.159,98		-200.444,95
1.Total operacions no financeres (a+b)	8.754.275,20	6.575.367,76		2.178.907,44
2.Actius financers	3.140,00	3.140,00		
3.Passius financers		404.429,98		-404.429,98
RESULTAT PRESSUPOSTARI DE L´EXERCICI	8.757.415,20	6.982.937,74		1.774.477,46
AJUSTOS				
4.Crédits gastats finançats amb romanent de tresoreria per despeses generals			186.102,04	
5.Desviacions de finançament negatives de l´exercici			204.973,72	
6.Desviacions de finançament positives de l´exercici			441.268,00	-50.192,24
RESULTAT PRESSUPOSTARI AJUSTAT				1.724.285,22

AJUNTAMENT DE XIXONA

MEMORIA

Av. Constitució 6
03100 Xixona (Alacant)
Tel.: 965610300
Fax: 965612115
CIF: P0308300C
www.xixona.es

AJUNTAMENT DE XIXONA
EJERCICIO 2013

MEMORIA

ÍNDICE:

APARTADO	DESCRIPCIÓN	OBSERVACIONES
1.	Organización	
2.	Gestión indirecta de servicios públicos	
3.	Bases de presentación de las cuentas	
4.	Normas de valoración.	
5.	Inversiones destinadas al uso general	
6.	Inmovilizaciones inmateriales.	
7.	Inmovilizaciones materiales	
8.	Inversiones gestionadas	SIN CONTENIDO
9.	Patrimonio público del suelo.	
10.	Inversiones financieras.	
11.	Existencias.	SIN CONTENIDO
12.	Tesorería.	
13.	Fondos propios.	
14.	Información sobre el endeudamiento.	
14.A.	Pasivos financieros a largo y corto plazo	
14.B.	Operaciones de intercambio financiero.	SIN CONTENIDO
14.C.	Avales concedidos.	SIN CONTENIDO
15.	Información de las operaciones por administración de recursos por cuenta de otros entes públicos	SIN CONTENIDO
16.	Información de las operaciones no presupuestarias de tesorería.	
16.A.	Deudores	
16.B.	Acreedores	
16.C.	Partidas pendientes de aplicación. Cobros	
16.D.	Partidas pendientes de aplicación. Pagos	
17.	Ingresos y gastos.	
18.	Información sobre valores recibidos en depósitos.	
19.	Cuadro de financiación.	
20.	Información presupuestaria.	
20.1.	Ejercicio corriente.	
20.1.A.	Presupuesto de gastos.	
20.1.A.1.	Modificaciones de crédito.	
20.1.A.2.	Remanentes de crédito.	

Av. Constitució 6
03100 Xixona (Alacant)
Tel.: 965610300
Fax: 965612115
CIF: P0308300C
www.xixona.es

20.1.A.3.	Ejecución de proyectos de gastos.	
20.1.A.4.	Acreedores por operaciones pendientes de aplicar a presupuestos.	
20.1.B.	Presupuesto de ingresos.	
20.1.B.1.	Proceso de gestión.	
20.1.B.2.	Devoluciones de ingresos.	
20.1.B.3.	Compromisos de ingresos.	
20.2.	Ejercicios cerrados.	
20.2.A.	Obligaciones de presupuestos cerrados.	
20.2.B.	Derechos a cobrar de presupuestos cerrados (1ª Parte)	
20.2.C.	Derechos a cobrar de presupuestos cerrados (2ª Parte)	
20.2.D.	Variación de resultados presupuestarios de ejercicios anteriores.	
20.3.	Ejercicios posteriores.	
20.3.A.	Compromisos de gastos con cargo a presupuestos de ejercicios posteriores.	
20.3.B.	Compromisos de ingresos con cargo a presupuestos de ejercicios posteriores.	
20.4.	Gastos con financiación afectada.	
20.5.	Remanente de tesorería.	
21.	Indicadores.	
21.A.	Indicadores financieros y patrimoniales	
21.B.	Indicadores presupuestarios.	
21.C.	Indicadores de gestión.	SIN CONTENIDO
22.	Acontecimientos posteriores al cierre.	

Av. Constitució 6
03100 Xixona (Alacant)
Tel.: 965610300
Fax: 965612115
CIF: P0308300C
www.xixona.es

Ajuntament de Xixona

MEMORIA 2013

1.-ORGANIZACIÓN.

El Municipio de Xixona cuenta con una población oficial de 7.366 habitantes a 1 de enero de 2013.

El Ayuntamiento de Xixona está clasificado como de Secretaria de Segunda Clase.

Su estructura política corresponde a la de municipios de régimen común, complementándose las competencias de los distintos órganos mediante los siguientes acuerdos de delegación de competencias:

A) De la Alcaldía Presidencia en Concejales delegados: Resolución nº 826/2011, de 20 de junio.

B) De la Alcaldía Presidencia en la Junta de Gobierno Local: Resolución nº 804/2011, de 15 de junio.

C) Del Pleno en la Junta de Gobierno Local: acuerdos adoptados en sesión extraordinaria de 24 de junio de 2011.

Desde el punto de vista de la estructura administrativa, ha regido el organigrama aprobado por el Pleno de la Corporación en sesión de 14/11/2008 desde su entrada en vigor.

Sus órganos se encuentran asistidos por el Secretario y la Interventora municipales. Además, cuenta con personal propio, de carácter funcionario y laboral, ascendiendo a 94,03 el número de empleados medio en el ejercicio de 2013, con el siguiente desglose: 47,33 funcionarios y 46,70 laborales.

Respecto de las fuentes de financiación, está financiado mayoritariamente por impuestos propios (50,27 %), por transferencias (22,10%), por ingresos patrimoniales (16,36 €), y en menor medida por tasas y otros ingresos del capítulo III (11,23 %), ascendiendo a un montante total de 99,96 % de los ingresos liquidados.

2.- GESTIÓN INDIRECTA DE SERVICIOS PÚBLICOS.

Durante el ejercicio de 2013 han sido objeto de gestión indirecta los siguientes servicios públicos:

A) Limpieza viaria, recogida selectiva y valorización de residuos sólidos urbanos y su depósito en sus respectivos vertederos autorizados, mediante concesión, adjudicado a RECICLADOS INTEGRALES, SA (EXPTE. 4/2005) el 13/07/2006, e inicio de la prestación el desde 01/08/2006, que incluye también los servicios de jardinería, por plazo de 10 años.

B) Arrendamiento de la gestión y explotación del hotel-restaurante Pou del Surdo, adjudicado a Mercedes González González en fecha 05/04/2002 (Expte. 75/4/01).

Av. Constitució 6
03100 Xixona (Alacant)
Tel.: 965610300
Fax: 965612115
CIF: P0308300C
www.xixona.es

C) Servicio municipal de abastecimiento de agua potable a domicilio y de saneamiento, mediante concesión, adjudicado a AQUAGEST LEVANTE, SA (EXPTE: 32/4/1999) el 22/10/1999, por plazo de 35 años.

D) Servicio municipal de transporte colectivo de viajeros, adjudicado a AUTOBUSES LA ALCOYANA, S.A. en fecha de 13/05/2013, por plazo de un año más nueve eventuales prórrogas.

3.- BASES DE PRESENTACIÓN DE LAS CUENTAS.

Las cuentas del Ajuntament de Xixona se han obtenido aplicando los principios contables establecidos en la Orden EHA/4041/2004, de 23 de noviembre, por la que se aprueba la Instrucción del Modelo Normal de Contabilidad Local, no siendo necesaria la adaptación realizada de los importes del ejercicio anterior precedente para facilitar la comparación de las cuentas anuales.

4.- NORMAS DE VALORACIÓN.

- El inmovilizado, material e inmaterial, así como los bienes destinados al uso general se han valorado de acuerdo con el precio de adquisición.
  No existe un Inventario de bienes y derechos aprobado. Además la falta de un Inventario completo, detallado y actualizado impide su contraste, justificación y adecuado reflejo contable.
  Por ello, se reflejan en contabilidad los elementos derivados de las distintas adquisiciones presupuestarias de las que se ha tenido constancia, y, en consecuencia, los datos contables están sesgados. Por otra parte, se ha optado por no dotar amortizaciones entendiendo que de este modo no se induce a mayor error y que no se altera la imagen fiel de acuerdo con el principio de importancia relativa, por lo que deberá de procederse a su regularización en ejercicio posterior en que sea posible.
- Los créditos y demás derechos a cobrar no presupuestarios se han valorado por el importe entregado.
- Las deudas y demás obligaciones no presupuestarias por el valor de reembolso.
- Los derechos a cobrar presupuestarios y obligaciones presupuestarias por el importe a percibir y a satisfacer, respectivamente.
- La provisión para insolvencias se ha determinado de acuerdo con lo preceptuado por el nuevo artículo 193 bis del RDL 2/2004, de 5 de marzo, por el que se aprueba el texto refundido de la ley reguladora de las haciendas locales, introducido por el apartado uno del artículo segundo de la Ley 27/2013, de 27 de diciembre, de racionalización y sostenibilidad de la Administración Local. A su vez, y a tenor de la nota explicativa de fecha de 5 de marzo del Ministerio de Hacienda y Administraciones Públicas, respecto de la reforma local operada por la Ley 27/2013, de 27 de diciembre, se ha procedido a tomar como base de cálculo el importe de los derechos pendientes de cobro a 31/12/2013 una vez deducidos los derechos correspondientes a las Administraciones Públicas, y aplicar sobre esta base el mayor porcentaje de entre los establecidos en las bases de ejecución del presupuesto municipal de 2013 y los establecidos como mínimos en el art. 193.bis de TRLRHL. De este modo, el importe a considerar como *Saldos de dudoso cobro a 31/12/2013* asciende a cifra de **693.081,30 €**, frente a los 681.910,53 € que se hubiesen considerado de seguir el criterio de las bases de ejecución vigentes (art. 29.4).

Av. Constitució 6
03100 Xixona (Alacant)
Tel.: 965610300
Fax: 965612115
CIF: P0308300C
www.xixona.es

- Las compras y otros gastos han sido valorados por el importe total, incluyendo gastos de transporte e impuestos no deducibles.
- Las ventas y otros ingresos han sido valoradas sin incluir los posibles impuestos que graven las operaciones
- En aplicación del principio de importancia relativa, no se han registrado los gastos e ingresos anticipados y diferidos por ser de pequeña cuantía y/o corresponder a prestaciones de tracto sucesivo e importe anual similar.

5.- INVERSIONES DESTINADAS AL USO GENERAL.

Véase aptdo.4

Durante el ejercicio de 2013 se han producido variaciones en el saldo inicial:

CTA. PGCP.	DESCRIPCION	SALDO INICIAL	ENTRADAS/ DOTACIONES	AUMENTOS POR TR.	SALIDAS, BAJAS O REDUCC.	DISMIN. POR TR.	SALDO FINAL
200	Terrenos y b. Natur.	1.449.577,42					1.449.577,42
201	Infraest.y b uso gral	12.076.252,03	159.253,20				12.235.505,23
208	Bienes patrimonio h	81.082,79					81.082,79
	TOTAL	**13.606.912,24**	**159.253,20**				**13.766.165,44**

6.-INMOVILIZACIONES INMATERIALES.

Véase aptdo.4

Durante el ejercicio de 2013 se han producido variaciones en el saldo inicial:

CTA. PGCP.	DESCRIPCION	SALDO INICIAL	ENTRADAS/ DOTACIONES	AUMENTOS POR TR.	SALIDAS, BAJAS O REDUCC.	DISMIN. POR TR.	SALDO FINAL
210	Gastos de inv.y desarrollo	8.448,80					8.448,80
215	Aplicaciones informáticas	219.049,15	14.685,70				233.734,85
218	Aprovech.urb.	1.900,00	8.663,60				10.563,60
219	Otro I. Inmaterial	69.054,38	12.590,99				81.645,37
	TOTAL	**298.452,33**	**35.940,29**				**334.392,62**

Av. Constitució 6
03100 Xixona (Alacant)
Tel.: 965610300
Fax: 965612115
CIF: P0308300C
www.xixona.es

7.-INMOVILIZACIONES MATERIALES.

Véase aptdo.4

Durante el ejercicio de 2013 se han producido variaciones en el saldo inicial:

CTA. PGCP.	DESCRIPCION	SALDO INICIAL	ENTRADAS/ DOTACIONES	AUMENTOS POR TR.	SALIDAS, BAJAS O REDUCC.	DISMIN. POR TR.	SALDO FINAL
220	Terrenos y b.natur	886.034,14					886.034,14
221	Construcciones	10.290.428,64	53.279,87				10.343.708,51
222	Instalaciones técn.	1.906.095,30	17.394,96				1.923.490,26
223	Maquinaria	392.320,70	3.582,01				395.902,71
224	Utillaje	152.025,38	0,00				152.025,38
226	Mobiliario	618.381,40	4.940,07				623.321,47
227	E.P.I.	390.592,73	880,00				391.472,73
228	Elementos Tpte.	202.370,60	0,00				202.370,60
229	Otro I.Material.	456.164,73	0,00				456.164,73
282	A.Acda. I.Material.	-27.488,75	0,00				-27.488,75
	TOTAL	**15.266.924,87**	**80.076,91**				**15.347.001,78**

8.- INVERSIONES GESTIONADAS.

Sin contenido, por ausencia de operaciones.

9.- PATRIMONIO PÚBLICO DEL SUELO.

Véase aptdo.4

Durante el ejercicio de 2013 no se han producido variaciones en el saldo inicial:

CTA. PGCP.	DESCRIPCION	SALDO INICIAL	ENTRADAS/ DOTACIONES	AUMENTOS POR TR.	SALIDAS, BAJAS O REDUCC.	DISMIN. POR TR.	SALDO FINAL
240	Terrenos	0,00					0,00
	TOTAL						

Av. Constitució 6
03100 Xixona (Alacant)
Tel.: 965610300
Fax: 965612115
CIF: P0308300C
www.xixona.es

10.- INVERSIONES FINANCIERAS.

Véase aptdo.4

Durante el ejercicio de 2013 no se han producido variaciones en el saldo inicial

CTA. PGCP	DESCRIPCION	SALDO INICIAL	ENTRADAS/ DOTACIONES	AUMENTOS POR TR.	SALIDAS, BAJAS O REDUCC.	DISMIN. POR TR.	SALDO FINAL
250	Inv. Fras. Perm. C.	24.040,48					24.040,48
251	Valores de R. F.	24,04					24,04
297	Prov.dep. VN l/P	-24.040,48					-24.040,48
542	Créditos a C/P	0,00	3.140,00		3.140,00		0,00
	TOTAL	**24,04**	**3.140,00**		**3.140,00**		**24,04**

11.- EXISTENCIAS.

Sin contenido, por ausencia de operaciones.

12.- TESORERÍA.

Av. Constitució 6
03100 Xixona (Alacant)
Tel.: 965610300
Fax: 965612115
CIF: P0308300C
www.xixona.es

CTA. PGCP	Nº C.C.C.	DESCRIPCION	SALDO INICIAL	COBROS	PAGOS	SALDO FINAL
5700	-	Caja	-	0,00	0,00	-
	TOTAL 570		**0,00**	**0,00**	**0,00**	**0,00**
5710	0001043010	SABADELL Xixona	1.135.170,12	6.004.648,51	6.713.850,54	425.968,09
5710	0200001158	LA CAIXA	327.757,99	1.285.063,60	1.560.520,77	52.300,82
5710	0200004430	LA CAIXA	0,00	0,00	0,00	0,00
5710	2732000018	CAJAMAR	621.448,71	527.885,90	603.867,58	545.467,03
5710	2790043839	B.S.C.H.	349.874,43	2.166.723,62	2.203.571,69	313.026,36
5710	0001043109	SABADELL Xixona	3.699,40	0,00	0,00,	3.699,40
5710	00200030787	BBVA	224.867,54	3.662.572,07	3.491.266,82	396.172,79
	TOTAL 571		**2.662.818,19**	**13.646.893,7**	**14.573.077,40**	**1.736.634,49**
5740	-	Caja Pagos just.	0,00-	4.062,15	4.062,15	0,00
	TOTAL 574		**0,00**	**4.062,15**	**4.062,15**	**0,00**
5770	0000324442	SABADELL	0,00	600.000,00	0,00	600.000,00
5770	3810002210	CAJAMAR	0,00	500.000,00	0,00	500.000,00
	TOTAL 577		**0,00**	**1.100.000,00**	**0,00**	**1.100.000,00**
5780		MOV. INT, TESORERIA	0,00	6.650.000,00	6.650.000,00	0,00
	TOTAL 578		**0,00**	**6.650.000,00**	**6.650.000,00**	**0,00**
5790		FORMALIZACIÓN	0,00	1.797.805,14	1.797.805,14	0,00
	TOTAL 579		**0,00**	**1.797.805,14**	**1.797.805,14**	**0,00**

13.- FONDOS PROPIOS.

Durante el ejercicio de 2013 se han producido variaciones en el saldo inicial:

CTA. PGCP.	DESCRIPCION	SALDO INICIAL	ENTR./ DOTAC.	AUMENTOS POR TR.	SALIDAS, BAJAS O REDUCC.	DISMIN. POR TR.	SALDO FINAL
100	Patrimonio	22.611.668,29					22.611.668,29
103	Patrimonio rec.cesión	429.098,48					429.098,48
120	Rdos. ejercicios ant.	5.215.508,24		1.418.870,85			6.634.379,09
129	Rdos. ejercicio	1.418.870,85		2.171.366,39		1.418.870,85	2.171.366,39
	TOTAL	**29.675.145,86**		**3.590.237,24**		**1.418.870,85**	**31.846.512,25**

Av. Constitució 6
03100 Xixona (Alacant)
Tel.: 965610300
Fax: 965612115
CIF: P0308300C
www.xixona.es

14.- INFORMACIÓN SOBRE EL ENDEUDAMIENTO.

14.A) Pasivos financieros a largo y corto plazo.

El Ayuntamiento de Xixona no tiene concertados pasivos financieros en moneda distinta del euro, ni tampoco deudas con intereses implícitos, por lo que los cuadros correspondientes a éstas se presentan sin contenido, por ausencia de operaciones.

14.B) Operaciones de intercambio financiero.

Sin contenido, por ausencia de operaciones.

14.C) Avales concedidos.

Sin contenido, por ausencia de operaciones.

AJUNTAMENT DE XIXONA

Data obtenció 24/05/2014
Pàg. 1

ESTAT DEL DEUTE. CAPITALS

Deudas con entidades de crédito

1.1) DEUTES EN MONEDA CAPITAL

EXERCICI 2013

IDENTIFICACIÓ DEL DEUTE	PENDENT A 1 DE GENER	CREACIONS	AMORTITZAT. I ALTRES DISMINUCIONS	PENDENT A 31 DE DESEMBRE		
				LLARG TERMINI	CURT TERMINI	TOTAL
1998/1/03-BCL 6953842	10.402,42	0,00	10.402,42	0,00	0,00	0,00
2000/1/03-BCL 23113523	237.867,36	0,00	67.962,12	101.943,12	67.962,12	169.905,24
2001/1/06-CAM 0260269365	14.171,75	0,00	2.503,93	9.170,35	2.497,47	11.667,82
2001/1/07-RURALCAJA 2015898667	354.657,24	0,00	101.330,64	202.661,23	50.665,37	253.326,60
2002/1/01-CAM 0250280178	98.853,40	0,00	14.121,92	70.609,57	14.121,91	84.731,48
2010/1/03-SANTANDER. ADECUACIÓN ACCESO TRAVÉS (PUENTE DE ALCOI E INMEDIACIONES)	253.288,05	0,00	19.483,69	214.320,66	19.483,70	233.804,36
2010/1/04-CAM. REHABILITACIÓN ARCHIVO	483.242,66	0,00	175.998,44	255.109,19	52.135,03	307.244,22
TOTAL	1.452.482,88		391.803,16	853.814,12	206.865,60	1.060.679,72

OBSERVACIONS.

AJUNTAMENT DE XIXONA

ESTAT DEL DEUTE. CAPITALS

Deudas con entidades públicas

1.1) DEUTES EN MONEDA CAPITAL

EXERCICI 2013

IDENTIFICACIÓ DEL DEUTE	PENDENT A 1 DE GENER	CREACIONS	AMORTITZAT. I ALTRES DISMINUCIONS	PENDENT A 31 DE DESEMBRE		
				LLARG TERMINI	CURT TERMINI	TOTAL
2007/1/01-2º MODIFICADO CASA CONSISTORIAL	93.348,40	0,00	18.117,92	56.840,79	18.389,69	75.230,48
2008/1/01-PCPOS OBRAS INFRAESTRUCTURAS C/STA. CREU Y OTRAS	28.125,93	0,00	4.481,09	19.083,08	4.561,76	23.644,84
2009/1/01-OBRAS DE URBANIZACION ADAPTACION ALINEACIONES AVDA. JOAN FUSTER I C/ ANTONI GALIANA I MOLTÓ	27.883,24	0,00	3.807,63	20.210,86	3.864,75	24.075,61
2009/1/02-OBRAS DE SUSTITUCION DE VESTUARIOS Y CANTINA EN EL CAMPO DE FUTBOL MUNICIPAL	44.633,33	0,00	6.094,95	32.352,00	6.186,38	38.538,38
2010/1/01-REDACCIÓN PROYECTO ADECUACIÓN ACCESO TRAVÉS	14.124,11	0,00	1.674,89	10.749,20	1.700,02	12.449,22
2010/1/02-ACOND ACERAS Y SS PL CONVENT	93.324,67	0,00	9.961,51	73.302,03	10.061,13	83.363,16
2010/1/05-PRÉSTAMO PIE LIQ DEF 2008	129.635,26	0,00	45.547,45	42.043,89	42.043,92	84.087,81
2011/1/01-RENOVACION PAVIMENTOS C/HORT DE JOANET, RICARD AYELA Y TRAVESÍAS EN XIXONA	177.647,54	0,00	19.153,83	139.196,22	19.297,49	158.493,71
2011/1/02-PRÉSTAMO PIE LIQ DEF 2009	170.702,90	0,00	45.288,49	83.609,64	41.804,77	125.414,41
TOTAL	779.425,38		154.127,76	477.387,71	147.909,91	625.297,62

OBSERVACIONS.

AJUNTAMENT DE XIXONA

ESTAT DEL DEUTE. INTERESSOS EXPLÍCITS

Deudas con entidades de crédito

2.1) DEUTES EN MONEDA CAPITAL

EXERCICI 2013

IDENTIFICACIÓ DEL DEUTE	MERITATS I NO VENÇUTS A 1 DE GENER		MERITACIONS	VENÇUTS A L'EXERCICI	RECTIFICACIONS I TRASPASSOS	MERITATS I NO VENÇUTS A 31 DE DESEMBRE	
	LLARG TERMINI	CURT TERMINI				LLARG TERMINI	CURT TERMINI
1998/1/03-BCL 6953842	0,00	59,37	29,69	29,69	0,00	0,00	0,00
2000/1/03-BCL 23113523	0,00	1.027,32	12.579,07	12.872,59	0,00	0,00	733,80
2001/1/06-CAM 0260269365	0,00	45,06	185,61	167,70	0,00	0,00	37,10
2001/1/07-RURALCAJA 2015898667	0,00	1.778,15	2.249,76	2.503,78	0,00	0,00	1.270,10
2002/1/01-CAM 0250280178	0,00	89,37	892,01	892,01	0,00	0,00	20,22
2010/1/03-SANTANDER. ADECUACIÓN ACCESO TRAVÉS (PUENTE DE ALCOI E INMEDIACIONES)	0,00	93,68	5.817,37	5.797,76	0,00	0,00	67,26
2010/1/04-CAM. REHABILITACIÓN ARCHIVO	0,00	100,68	17.418,78	17.455,45	0,00	0,00	64,01
TOTAL		3.193,63	39.172,29	39.718,98			2.192,49

AJUNTAMENT DE XIXONA

ESTAT DEL DEUTE. INTERESSOS EXPLÍCITS

Deudas con entidades públicas

2.1) DEUTES EN MONEDA CAPITAL EXERCICI 2013

IDENTIFICACIÓ DEL DEUTE	MERITATS I NO VENÇUTS A 1 DE GENER		MERITACIONS	VENÇUTS A L'EXERCICI	RECTIFICACIONS I TRASPASSOS	MERITATS I NO VENÇUTS A 31 DE DESEMBRE	
	LLARG TERMINI	CURT TERMINI				LLARG TERMINI	CURT TERMINI
2007/1/01-2º MODIFICADO CASA CONSISTORIAL	0,00	149,61	1.371,19	1.400,23	0,00	0,00	120,58
2008/1/01-PCPOS OBRAS INFRAESTRUCTURAS C/STA. CREU Y OTRAS	0,00	142,87	483,51	506,27	0,00	0,00	120,10
2009/1/01-OBRAS DE URBANIZACION ADAPTACION ALINEACIONES AVDA. JOAN FUSTER I C/ ANTONI GALIANA I MOLTÓ	0,00	268,14	381,63	418,25	0,00	0,00	231,52
2009/1/02-OBRAS DE SUSTITUCION DE VESTUARIOS Y CANTINA EN EL CAMPO DE FUTBOL MUNICIPAL	0,00	429,21	610,89	669,50	0,00	0,00	370,60
2010/1/01-REDACCIÓN PROYECTO ADECUACIÓN ACCESO TRAVÉS	0,00	186,90	189,70	211,86	0,00	0,00	164,74
2010/1/02-ACOND ACERAS Y SS PL CONVENT	0,00	846,32	842,91	933,25	0,00	0,00	755,98
2011/1/01-RENOVACION PAVIMENTOS C/HORT DE JOANET, RICARD AYELA Y TRAVESÍAS EN XIXONA	0,00	0,00	1.332,36	1.332,36	0,00	0,00	0,00
TOTAL		2.023,05	5.212,19	5.471,72			1.763,52

OBSERVACIONS.

Av. Constitució 6
03100 Xixona (Alacant)
Tel.: 965610300
Fax: 965612115
CIF: P0306300C
www.xixona.es

Ajuntament de Xixona

AVALS CONCEDITS

EXERCICI 2013

CARACTERÍSTIQUES DE L´AVAL				AVALS A 1 DE GENER	AVALS CONCEDITS EN L´EXERCICI	AVALS CANCEL·LATS EN L´EXERCICI	AVALS A 31 DE DESEMBRE
NIF Avalat	Denominació	Data Concessió	Data Venciment				
Finalitat de l´Aval							
TOTAL							

OBSERVACIONS.

Av. Constitució 6
03100 Xixona (Alacant)
Tel.: 965610300
Fax: 965612115
CIF: P0308300C
www.xixona.es

15.- INFORMACIÓN DE LAS OPERACIONES POR ADMINISTRACIÓN DE RECURSOS POR CUENTA DE OTROS ENTES PUBLICOS.

Sin contenido, por ausencia de operaciones.

16.- INFORMACIÓN DE LAS OPERACIONES NO PRESUPUESTARIAS DE TESORERÍA.

Se acompañan cuadros anexos clasificados en las agrupaciones de deudores, acreedores, partidas pendientes de aplicación de cobros y partidas pendientes de aplicación de pagos.

Av. Constitució 6
03100 Xixona (Alacant)
Tel: 965612000
Fax: 965612115
CIF: P0308300C
www.xixona.es

Ajuntament de Xixona

OPERACIONS NO PRESSUPOSTÀRIES DE TRESORERIA

EXERCICI: 2013

1.- DEUTORS

CONCEPTE	DESCRIPCIÓ	SALDO 1 DE GENER	MODIFICACIONS SALDO INICIAL	CÀRRECS REALITZATS EN EXERCICI	TOTAL DEUTORS	ABONAMENTS REALITZATS EN EXERCICI	DEUTORS PENDENTS DE COBRAMENT A 31 DE
10040	HACIENDA PUBLICA DEUDORA POR I.V.A.						
10042	DEUDORES POR I.V.A.	9.697,31		285.491,31	295.188,62	285.743,65	9.444,97
10050	ANTICIPOS Y PRESTAMOS CONCEDIDOS	105,84		750,00	855,84	750,00	105,84
10500	OTROS DEUDORES N.P.	3.021,68		11.785,44	14.807,12	11.662,64	3.144,48
10502	PROVISION DE FONDOS CONTENCIOSO	5.018,45			5.018,45		5.018,45
90001	HACIENDA PUBLICA I.V.A. SOPORTADO			4.504,72	4.504,72	4.504,72	
TOTAL		17.843,28		302.531,47	320.374,75	302.661,01	17.713,74

Av. Constitució 6
03100 Xixona (Alacant)
Tel: 965610300
Fax: 965612115
CIF: P0308300C
www.xixona.es

Ajuntament de Xixona

OPERACIONS NO PRESSUPOSTÀRIES DE TRESORERIA

EXERCICI: 2013

2.- CREDITORS

CONCEPTE	DESCRIPCIÓ	SALDO 1 DE GENER	MODIFICACIONS SALDO INICIAL	ABONAMENTS REALITZATS EN EXERCICI	TOTAL CREDITORS	CÀRRECS REALITZATS EN EXERCICI	CREDITORS PDTS. DE PAGAMENT A 31 DE DESEMBRE
20001	I.R.P.F. RETENCION TRABAJO PERSONAL	32.704,69		410.485,44	443.190,13	379.275,36	63.914,77
20004	IRPF ERROR RET TRABAJADORES						
20005	IRPF RETENCION ARRENDAMIENTOS INMUEBLES URBANOS			1.295,22	1.295,22	1.295,22	
20030	CUOTA DEL TRABAJADOR A LA SEGURIDAD SOCIAL	11.730,42		137.806,81	149.537,23	137.234,35	12.302,88
20031	RET. ASISTENCIA MEDICA TRABAJADOR (ASISA)	4.514,19		40.692,81	45.207,00	36.284,13	8.922,87
20032	RET. PLAN PENSIONES TRABAJADORES	116,54			116,54		116,54
20040	HACIENDA PUBLICA ACREEDORA POR I.V.A.	50.851,09		280.986,59	331.837,68	280.867,50	50.970,18
20049	ACREEDORES POR I.V.A.	3.346,64		4.504,72	7.851,36	7.851,36	
20060	RETENCIONES JUDICIALES DE HABERES						
20080	FIANZAS A CORTO PLAZO DE EJECUCION OBRAS PARTICULARES	80.125,90		6.840,00	86.965,90	10.601,01	76.364,89
20100	OTROS DEPOSITOS DE PARTICULARES	12.218,43		5.653,36	17.871,79	500,00	17.371,79
20150	DEP. RECIBIDOS OTRAS EMPRESAS PRIVADAS	17.481,60		2.495,02	19.976,62	5.095,99	14.880,63
20160	EMBARGOS			5.189,43	5.189,43	1.250,88	3.938,55
20170	OTROS DEPOSITOS RECIBIDOS	1.821,06			1.821,06		1.821,06
20200	MUFACE						
20201	CLASES PASIVAS	105,84			105,84		105,84
	TOTAL	215.016,40		895.949,40	1.110.965,80	860.255,80	250.710,00

Av. Constitució 6
03100 Xixona (Alacant)
Tel: 965610300
Fax: 965612115
CIF: P0308300C
www.xixona.es

Ajuntament de Xixona

OPERACIONS NO PRESSUPOSTÀRIES DE TRESORERIA

EXERCICI: 2013

2.- CREDITORS

CONCEPTE	DESCRIPCIÓ	SALDO 1 DE GENER	MODIFICACIONS SALDO INICIAL	ABONAMENTS REALITZATS EN EXERCICI	TOTAL CREDITORS	CÀRRECS REALITZATS EN EXERCICI	CREDITORS PDTS. DE PAGAMENT A 31 DE DESEMBRE
20301	R.O.E.P. CANON SANEAMIENTO G.V.						
20490	CESION UNIDAD DE ENTERRAMIENTO			1.513,00	1.513,00	1.513,00	
20500	OTROS ACREEDORES NO PRESUPUESTARIOS	53,97		67,51	121,48	4,00	117,48
91001	HACIENDA PUBLICA I.V.A. REPERCUTIDO			285.491,31	285.491,31	285.491,31	
TOTAL		215.070,37		1.183.021,22	1.398.091,59	1.147.264,11	250.827,48

Av. Constitució 6
03100 Xixona (Alacant)
Tel.: 96561 0300
Fax: 96561 2115
C.I.F: P0306300C
www.xixona.es

Ajuntament de Xixona

Data obtenció 24/05/2014
Pàg. 1

OPERACIONS NO PRESSUPOSTÀRIES DE TRESORERIA

EXERCICI: 2013

3.- APLICAC. PENDENTS D´APLICACIÓ. INGRESSOS.

CONCEPTE	DESCRIPCIÓ	COBRAMENTS PDTS. D´APLICACIÓ A 1 DE GENER	MODIFICACIONS SALDO INICIAL	COBRAMENTS REALITZATS EN EXERCICI	TOTAL COBRAMENTS PDTS. APLICACIÓ	COBRAMENTS APLICATS EN EXERCICI	COBRAMENTS PDTS. D´APLICACIÓ A 31 DE DESEMBRE
30001	INGRESOS EN CAJA PENDIENTE DE APLICACION						
30002	INGRESOS EN CUENTAS OPERATIVAS PENDIENTE DE APLICACION						
30008	INGRESOS EN OTROS SIN CLASIFICAR PENDIENTES DE APLICACION	70.854,86		23.866,88	94.721,74	28.386,77	66.334,97
30011	INGRESOS PENDIENTES DE APLICACION-SUMA-			4.583.481,91	4.583.481,91	4.583.481,91	
TOTAL		70.854,86		4.607.348,79	4.678.203,65	4.611.868,68	66.334,97

Av. Constitució 6
03100 Xixona (Alacant)
Tel.: 965610300
Fax: 965612115
CIF: P0308300C
www.xixona.es

Ajuntament de Xixona

Data obtenció 24/05/2014
Pàg. 1

OPERACIONS NO PRESSUPOSTÀRIES DE TRESORERIA

EXERCICI: 2013

4.- APLICACIONS PENDENTS D´APLICACIÓ. PAGAM.

CONCEPTE	DESCRIPCIÓ	PAGAMENTS PDTS. APLICACIÓ A 1 DE GENER	MODIFICACIONS SALDO INICIAL	PAGAMENTS REALITZATS EN EXERCICI	TOTAL PAGAMENTS PDTS. APLICACIÓ	PAGAMENTS APLICATS EN EXERCICI	PAGAMENTS PDTS. D´APLICACIÓ A 31 DE DESEMBRE
40001	PAGOS PENDIENTES DE APLICACION	4.686,57		720.839,34	725.525,91	720.839,34	4.686,57
40010	PAGOS PTES. APLICACION PATRONAT						
42000	PROVISIONES DE FONDOS PARA ANTICIPOS DE CAJA FIJA PTES. DE J						
TOTAL		4.686,57		720.839,34	725.525,91	720.839,34	4.686,57

Av. Constitució 6
03100 Xixona (Alacant)
Tel.: 965610300
Fax: 965612115
CIF: P0308300C
www.xixona.es

17.- INGRESOS Y GASTOS.

A 31/12/2013 existen las siguientes subvenciones anticipadas recibidas pendientes de justificar:

CARACTERISTICAS SUBVENCIONES RECIBIDAS	ORGANISMO CONCEDENTE	IMPORTE CONCEDIDO	IMPORTE ANTICIPADO	IMPORTE ANTICPADO PENDIENTE JUSTIFICAR
46111.-PLAN CONJUNTO DE EMPLEO LOCAL- ANUALIDAD 2013	DIPUTACIÓN PROVINCIAL DE ALICANTE	24.000,00	24.000,00	24.000,00

De entre las trasferencias y subvenciones que se han otorgado por importe total de 400.220,83 €, hay que destacar las siguientes:

CARACTERISTICAS SUBVENCIONES CONCEDIDAS	BENEFICIARIO	IMPORTE CONCEDIDO	% s/ total concedido
TRANSFERENCIAS DEPORTES AP. PRIA: 341.489	VARIOS (CLUBES Y ENTIDADES)	45.000,00	11,24
SUBVENCIÓN COMERCIOS AP. PRIA.: 431.779	VARIOS (ESTABLECMIENTOS CIALES.)	27.002,57	6,75
SUBVENCIÓN COMERCIOS AP. PRIA.: 431.7790012	VARIOS (ESTABLECMIENTOS CIALES.)	30.000,00	7,50
FONS VALENCIÀ PER LA SOLIDARITAT. AP. PRIA: 924.466	FONS VALENCIÀ PER LA SOLIDARITAT	15.000,00	3,75

AJUNTAMENT DE XIXONA

Data obtenció 24/05/2014

EXERCICI: **2013**

SUBVENCIONS REBUDES PENDENTS DE JUSTIFICAR

CARACTERÍSTIQUES	IMPORT REBUT	IMPORT PENDENT DE JUSTIFICAR
2013.461.11 PLAN CONJUNTO DE EMPLEO, ANUALIDAD 2013	24.000,00	24.000,00
TOTAL	**24.000,00**	**24.000,00**

OBSERVACIONS.

EXERCICI: 2013

TRANSFERÈNCIES I SUBVENCIONS CONCEDIDES SIGNIFICATIVES

CARACTERÍSTIQUES DE LA SUBVENCIÓ	DADES IDENTIFICATIVES DEL PERCEPTOR	IMPORT
2013.924.466 FONS VALENCIÀ SOLIDARITAT	G96164934 - FONS VALENCIA PER LA SOLIDARITAT	15.000,00
2013.341.489 TRANSFERENCIAS DEPORTES	21485874X - FERRI PICO, IGNACIO	895,50
2013.341.489 TRANSFERENCIAS DEPORTES	48348253E - GUERRERO PLANELLES, VICTOR MANUEL	895,50
2013.341.489 TRANSFERENCIAS DEPORTES	74086422H - MIRA JEREZ, MARIA MERCEDES.	1.100,17
2013.341.489 TRANSFERENCIAS DEPORTES	74086883L - JUAN JORDA, FELICIDAD	972,25
2013.341.489 TRANSFERENCIAS DEPORTES	74000640A - PEREZ MEDINA, JOSE TOMAS	921,08
2013.341.489 TRANSFERENCIAS DEPORTES	74086634T - CAMARASA RAMOS, JOSE VICENTE	633,50
2013.341.489 TRANSFERENCIAS DEPORTES	79108022M - PLANS DOMINGO, ALBERTO JESUS	895,50
2013.341.489 TRANSFERENCIAS DEPORTES	79108052N - VAZQUEZ CANO, ANTONIO	895,50
2013.341.489 TRANSFERENCIAS DEPORTES	79108121N - CANO CASTILLO, BASILIO	895,50
2013.341.489 TRANSFERENCIAS DEPORTES	80153207R - GARCIA TEJERO, FRANCISCO JAVIER	895,50
2013.341.489 TRANSFERENCIAS DEPORTES	G03663929 - CLUB XIXONA ESPORTIU	10.785,48
2013.341.489 TRANSFERENCIAS DEPORTES	G03862778 - CLUB CICLISTA XIXONA	4.335,16

TRANSFERÈNCIES I SUBVENCIONS CONCEDIDES SIGNIFICATIVES

2013.341.489 TRANSFERENCIAS DEPORTES	G53604104 - CLUB SURICATO TIRO OLIMPICO	6.018,66
2013.341.489 TRANSFERENCIAS DEPORTES	G53699013 - CLUB DE KARATE SHOTOKAN DE XIXONA	10.353,81
2013.341.489 TRANSFERENCIAS DEPORTES	G54366869 - CLUB DE CAZA CON ARCO "ARC XIXONA".	3.066,82
2013.341.489 TRANSFERENCIAS DEPORTES	V54323472 - CLUB PILOTA VALENCIANA "XIXONA"	1.440,07
2013.431.7790012 SUBV. COMERCIOS	48535456M - RODRIGUEZ PEREZ, PALOMA	3.036,69
2013.431.7790012 SUBV. COMERCIOS	21673662A - DELGADO GALINDO, JOSE	3.632,11
2013.431.7790012 SUBV. COMERCIOS	76118632V - SELLES ORTIZ, NICOLAS	2.201,47
2013.431.7790012 SUBV. COMERCIOS	52779631J - BELLIDO RAMOS, SUSANA	2.294,21
2013.431.7790012 SUBV. COMERCIOS	21485129R - SAEZ JUAN, JUAN FRANCISCO	3.602,34
2013.431.7790012 SUBV. COMERCIOS	44771014L - CANTO MORENO JORGE	3.138,25
2013.431.7790012 SUBV. COMERCIOS	21476262N - PLAZAS TERCERO, FRANCISCO	577,00
2013.431.7790012 SUBV. COMERCIOS	29797007R - CUEVAS BRAVO, MERCEDES	1.104,85
2013.431.7790012 SUBV. COMERCIOS	21679388W - PICO CLIMENT, ANA MARIA	537,47
2013.431.7790012 SUBV. COMERCIOS	48318820Y - FELGUERA JORDA, MANUEL TOMAS	201,62

TRANSFERÈNCIES I SUBVENCIONS CONCEDIDES SIGNIFICATIVES

2013.431.7790012 SUBV. COMERCIOS	48362384P - GILAR VERDU, LOT	3.444,86
2013.431.7790012 SUBV. COMERCIOS	B54658158 - JOSE GARCIA PEREZ, S.L.	2.835,19
2013.431.7790012 SUBV. COMERCIOS	B54474077 - CORTES GESTION Y ADMINISTRACION, S.L.	3.393,94
2013.431.779 SUBV. COMERCIOS	21469680P - CAZAÑA GARCIA, JOSE	3.466,59
2013.431.779 SUBV. COMERCIOS	30200006V - MEDINA LUNA, PILAR	2.554,73
2013.431.779 SUBV. COMERCIOS	48356195Y - MIRA PASTOR, EVELINA	958,96
2013.431.779 SUBV. COMERCIOS	73541595S - GARCIA LLINARES, VIRGINIA	667,55
2013.431.779 SUBV. COMERCIOS	74083792X - GARRIGOS ASENSI, Mª MERCEDES	944,11
2013.431.779 SUBV. COMERCIOS	74083798Q - BLANES MIQUEL, RAFAEL	3.611,04
2013.431.779 SUBV. COMERCIOS	74086258S - BERNABEU FELIU, ISIDRO	2.130,58
2013.431.779 SUBV. COMERCIOS	74086796R - GARCIA NOMDEDEU, ROCIO	2.223,41
2013.431.779 SUBV. COMERCIOS	74620233E - VALERO POZO, ROSA	1.011,66
2013.431.779 SUBV. COMERCIOS	77583463R - ARQUES GARRIGOS, ENRIQUE	59,57
2013.431.779 SUBV. COMERCIOS	B03384807 - ASESORIA CORTES, S.L.	167,70
2013.431.779 SUBV. COMERCIOS	B03401759 - J. MIR S.L.	407,30

TRANSFERÈNCIES I SUBVENCIONS CONCEDIDES SIGNIFICATIVES

2013.431.779 SUBV. COMERCIOS	B03973005 - LEXIS ENGLISH CENTRE, S.L.	3.647,15
2013.431.779 SUBV. COMERCIOS	B53578613 - PASTELERIA ESCODA, S.L.	853,22
2013.431.779 SUBV. COMERCIOS	E53714986 - EL MIRALL, C.B.	394,13
2013.431.779 SUBV. COMERCIOS	E54627807 - CA QUICORRO, C.B.	3.550,39
2013.431.779 SUBV. COMERCIOS	E54706973 - PEREZ MEDINA C.B.	229,61
2013.431.779 SUBV. COMERCIOS	J54039813 - L'ENTREPÀ SCP.	124,87
	TOTAL	**117.002,57**

OBSERVACIONS.

Av. Constitució 6
03100 Xixona (Alacant)
Tel.: 965610300
Fax: 965612115
CIF: P0308300C
www.xixona.es

18.- INFORMACIÓN SOBRE VALORES RECIBIDOS EN DEPÓSITO.

Se adjunta cuadro sobre los valores recibidos en depósito a 31/12/2013:

Av. Constitució 6
03100 Xixona (Alacant)
Tel.: 965610300
Fax: 965612115
CIF: P0308300C
www.xixona.es

Ajuntament de Xixona

ESTAT DE VALORS REBUTS EN DIPÒSIT

EXERCICI: 2013

CONCEPTE	DESCRIPCIÓ	SALDO 1 DE GENER	MODIFICACIONS SALDO INICIAL	DIPÒSITS REBUTS EN EXERCICI	TOTAL DIPÒSITS REBUTS	DIPÒSITS CANCEL·LATS	DIPÒSITS PENDENTS DE DEVOLUCIÓ A 31 DE DESEMBRE
70800	OTROS VALORES EN DEPOSITO	2.968.391,14		3.139,49	2.971.530,63	707.560,04	2.263.970,59
	TOTAL	2.968.391,14		3.139,49	2.971.530,63	707.560,04	2.263.970,59

Av. Constitució 6
03100 Xixona (Alacant)
Tel.: 965610300
Fax: 965612115
CIF: P0308300C
www.xixona.es

19.- CUADRO DE FINANCIACION.

QUADRE DE FINANÇAMENT - (PART I)

FONS APLICATS	Ex: 2013	Ex: 2012	FONS OBTINGUTS	Ex: 2013	Ex: 2012
1. Recursos aplicats en operacions de gestió	**7.718.518,18**	**7.063.347,29**	1. Recursos procedents d'operacions de gestió	**9.889.884,57**	**8.482.218,14**
a) Reducció d'existències de productes acabats i en curs de fabricació			a) Vendes i prestacions de serveis		237,03
b) Aprovisionaments			b) Augment d'existències de productes acabats i en curs de fabricació		
c) Serveis exteriors	2.601.910,45	2.512.952,40	c) Ingressos tributaris	5.536.573,21	5.015.734,28
d) Tributs	17.412,04	15.226,84	d) Ingressos urbanístics		
e) Despeses de personal i prestacions socials	3.293.151,63	3.146.400,53	e) Transferències i subvencions	2.026.239,29	1.365.812,31
f) Transferències i Subvencions	496.219,59	488.258,43	f) Ingressos financers	58.452,12	70.943,45
g) Despeses financeres	71.061,61	41.863,88	g) Altres ingressos de gestió corrents i ingressos excepcionals	1.636.105,25	1.475.649,00
h) Altres pèrdues de gestió corrent i despeses excepcionals	545.681,56	226.130,51	h) Provisions aplicades d'actius circulants	632.514,70	553.842,07
i) Dotació provisions d'actius circulants	693.081,30	632.514,70	2. Cobraments pendents d'aplicació	**-4.519,89**	**977,22**
2. Pagaments pendents d'aplicació		**-1.155,48**	a) Cobraments pendents d'aplicació	-4.519,89	977,22
3. Despeses Amortitzables			3. Increments directes de patrimoni		
a) Despeses Amortitzables			a) En adscripció		
4. Adquisicions i altres altes d'immobilitzat	**275.270,40**	**2.192.505,78**	b) En cessió		
a) Inversions destinades a l'ús general	159.253,20	1.102.701,42	4. Deutes a llarg plaç		**1.220.939,72**
b) Inversions immaterials	35.940,29	43.609,25	a) Emprèstits i passius anàlegs		
c) Inversions materials	80.076,91	1.046.195,11	b) Préstecs rebuts		1.220.939,72
d) Inversions gestionades			c) Altres conceptes		
3) Patrimoni Públic del Sòl			5. Alienacions i altres baixes d'immobilitzat		
f) Inversions financeres			a) Inversions destinades a l'ús general		
5. Disminucions directes de patrimoni			b) Inversions immaterials		
a) En adscripció			c) Inversions materials		
b) En cessió			d) Inversions gestionades		
c) Lliurat a l'ús general			e) Patrimoni Públic del Sòl		
6. Cancel·lació o traspàs a curt plaç de deutes a llarg plaç	**485.014,64**	**596.570,28**	f) Inversions financeres		
a) Emprèstits i altres passius			6. Cancel·lació anticipada o traspàs a curt plaç d'immobilitzats financers		
b) Per préstecs rebuts	485.014,64	596.570,28			
c) Altres conceptes					
7. Provisions per a riscs i despeses					
TOTAL APLICACIONS	8.478.803,22	9.851.267,87	TOTAL ORÍGENS	9.885.364,68	9.704.135,08
(AUGMENT DE CAPITAL CIRCULANT)	1.406.561,46		(DISMINUCIÓ DE CAPITAL CIRCULANT)		147.132,79

QUADRE DE FINANÇAMENT- (PART I I)

VARIACIONS DE CAPITAL CIRCULANT	EXERCICI 2013		EXERCICI 2012	
(Resum)	AUGMENTS	DISMINUCIONS	AUGMENTS	DISMINUCIONS
1. Existències				
a) Existències				
2. Deutors	**538.852.55**		**83.862,29**	
a) Pressupostaris	599.548,69		160.435,48	
b) No pressupostaris		129,54	2.099,44	
c) Per Administració de Recursos d'altres ens				
d) Variació de provisions		60.566,60		78.672,63
3. Creditors	**709.431,12**			**793.029,75**
a) Pressupostaris	899.056,40			838.228,11
b) No pressupostaris		189.625,28	45.198,36	
c) Per Administració de recursos d'altres ens				
4. Inversions financeres temporals				
5. Emprèstits i altres deutes a curt termini		**15.538,51**		**78.525,34**
a) Emprèstits i altres emissions				
b) Préstecs rebuts i altres conceptes		15.538,51		78.525,34
6. Altres comptes no bancaris				
7. Tresoreria	**173.816,30**		**640.560,01**	
a) Caixa				
b) Bancs i institucions de crèdit	173.816,30		640.560,01	
8. Ajustaments per periodificació				
3. Ingressos financers				
TOTAL	1.672.421,39	265.859,93	848.293,29	995.426,08
VARIACIÓ DEL CAPITAL CIRCULANT	1.406.561,46			147.132,79

Av. Constitució 6
03100 Xixona (Alacant)
Tel.: 965610300
Fax: 965612115
CIF: P0308300C
www.xixona.es

20.- INFORMACIÓN PRESUPUESTARIA.

Los siguientes cuadros muestran información de los aspectos presupuestarios en aquellos casos en que han existido operaciones:

20.1.	Ejercicio corriente.	
20.1.A.	Presupuesto de gastos.	
20.1.A.1.	Modificaciones de crédito.	
20.1.A.2.	Remanentes de crédito.	
20.1.A.3.	Ejecución de proyectos de gastos.	
20.1.A.4.	Acreedores por operaciones pendientes de aplicar a presupuestos.	
20.1.B.	Presupuesto de ingresos.	
20.1.B.1.	Proceso de gestión.	
20.1.B.2.	Devoluciones de ingresos.	
20.1.B.3.	Compromisos de ingresos.	
20.2.	Ejercicios cerrados.	
20.2.A.	Obligaciones de presupuestos cerrados.	
20.2.B.	Derechos a cobrar de presupuestos cerrados (1ª Parte)	
20.2.C.	Derechos a cobrar de presupuestos cerrados (2ª Parte)	
20.2.D.	Variación de resultados presupuestarios de ejercicios anteriores.	
20.3.	Ejercicios posteriores.	
20.3.A.	Compromisos de gastos con cargo a presupuestos de ejercicios posteriores.	
20.3.B.	Compromisos de ingresos con cargo a presupuestos de ejercicios posteriores.	
20.4.	Gastos con financiación afectada.	
20.5.	Remanente de tesorería.	

Av. Constitució 6
03100 Xixona (Alacant)
Tel.: 965610300
Fax: 965612115
CIF: P0308300C
www.xixona.es

20.1.	Ejercicio corriente.	

Av. Constitució 6
03100 Xixona (Alacant)
Tel: 965610300
Fax: 965612115
CIF: P0308300C
www.xixona.es

Ajuntament de Xixona

Data obtenció 24/05/2014
Pàg. 1

PRESSUPOST DE DESPESES. EXERCICI CORRENT

MODIFICACIONS DE CRÈDIT

EXERCICI 2013

APLIC. PRESSUPOSTÀRIA	DESCRIPCIÓ	CRÈDITS EXTRAORD.	SUPLEMENTS DE CRÈDIT	AMPLIACIONS DE CRÈDIT	TRANSFERÈNCIES CRÈDIT		INCORPORACIÓ ROMANENTS DE CRÈDIT	CRÈDITS GENERATS	BAIXES PER ANUL·L.	AJUSTAMENTS PER PRÒRROGA	TOTAL MODIFICACIÓ
					POSITIVES	NEGATIVES					
.011.310	INTERESES DE PRESTAMOS					400,00			15.000,00		-15.400,00
.011.913	AMORTIZACION PTMOS F.S.P.				400,00						400,00
.132.160	SEGURIDAD SOCIAL. SEGURIDAD				4.000,00	32.121,70					-28.121,70
.132.212	EDIFICIOS Y OTRAS CONSTRUCCIONES SEGURIDAD				2.000,00						2.000,00
.132.213	MAQUINARIA, INSTALACIONES Y UTILLAJE SEGURIDAD				5.000,00						5.000,00
.132.2210012	SUMINISTROS. SEGURIDAD	782,56									782,56
.132.62300	CHALECO ANTIBALAS	889,35									889,35
.133.213	MAQUINARIA, INSTAL Y UTILLAJE TRAFICO				2.000,00						2.000,00
.133.2130012	MAQUINARIA, INSTAL Y UTILLAJE TRAFICO		16,21				306,56				322,77
.133.2270012	TRABAJOS REALIZADOS POR OTRAS EMPRESAS. TRAFICO	784,08									784,08
.151.120	RETRIBUCIONES BASICAS URBANISMO								21.285,10		-21.285,10
.151.121	RETRIBUCIONES COMPLEMENTARIAS URBANISMO								26.647,74		-26.647,74
.151.160	SEGURIDAD SOCIAL. URBANISMO								14.379,85		-14.379,85
.151.2200012	MATERIAL DE OFICINA. URNBANISMO	84,36									84,36
.151.2210012	SUMINISTROS. URBANISMO	364,23									364,23
.151.2270012	TRABAJOS REALIZADOS POR OTRAS EMPRESAS URBANISMO						17.416,70				17.416,70
.151.6090007	OBRAS DE ACTUACIÓN P.A.2.						69,69				69,69
.151.6400011	PGOU	32.963,20	680,20								33.643,40
.155.120	RETRIBUCIONES BASICAS VIAS PUBLICAS								12.906,52		-12.906,52
.155.121	RETRIBUCIONES COMPLEMENTARIAS VIAS PUBLICAS								14.741,30		-14.741,30
.155.130	LABORAL FIJO VIAS PUBLICAS					11.000,00			6.247,44		-17.247,44
.155.160	SEGURIDAD SOCIAL. VIAS PUBLICAS					4.000,00			14.330,95		-18.330,95
.155.2140012	MATERIAL DE TRANSPORTES VIAS PÚBLICAS	118,97									118,97
.155.221	SUMINISTROS VIAS PUBLICAS				4.000,00						4.000,00
.155.2210012	SUMINISTROS. VÍAS PÚBLICAS	154,15									154,15

Av. Constitució 6
03100 Xixona (Alacant)
Tel: 965610300
Fax: 965612115
CIF: P0308300C
www.xixona.es

Ajuntament de Xixona

PRESSUPOST DE DESPESES. EXERCICI CORRENT

MODIFICACIONS DE CRÈDIT

EXERCICI 2013

APLIC. PRESSUPOSTÀRIA	DESCRIPCIÓ	CRÈDITS EXTRAORD.	SUPLEMENTS DE CRÈDIT	AMPLIACIONS DE CRÈDIT	TRANSFERÈNCIES CRÈDIT		INCORPORACIÓ ROMANENTS DE CRÈDIT	CRÈDITS GENERATS	BAIXES PER ANUL·L.	AJUSTAMENTS PER PRÒRROGA	TOTAL MODIFICACIÓ
					POSITIVES	NEGATIVES					
.155.6090210	ADECUACUACIÓN ACCESO TRAVÉS (PTE. ALCOI E INMEDIACIONES)						88.935,61				88.935,61
.155.61900	ACTUACIONES VARIAS VIAS PÚBLICAS				3.000,00						3.000,00
.155.6190212	ADECUACIÓN ESCALES DE PERE						1.025,43				1.025,43
.155.62300	GRUPO ELECTRÓGENO	1.366,09									1.366,09
.161.2250012	TRIBUTOS. AGUAS	2.972,16									2.972,16
.161.2270012	TRABAJOS REALIZADOS POR OTRAS EMPRESAS AGUA						152,46				152,46
.162.13100	LABORAL TEMPORAL ECOPARQUE							191,74			191,74
.162.16000	SEGURIDAD SOCIAL. LABORAL TEMPORAL ECOPARQUE							69,21			69,21
.162.2230012	TRANSPORTES ECOPARQUE		637,79				857,24				1.495,03
.162.2260012	GASTOS DIVERSOS. BASURAS	32,67									32,67
.162.2270012	TRABAJOS REALIZADOS POR OTRAS EMPRESAS. BASURAS	42,35									42,35
.164.2210012	SUMINISTROS. CEMENTERIO	92,44									92,44
.164.6220107	AMPLIACIÓN CEMENTERIO						27.042,00				27.042,00
.164.63200	REHABILITACION CEMENTERIO	11.000,00									11.000,00
.165.2210012	SUMINISTROS. ALUMBRADO PCO.	26.697,30					30.640,82				57.338,12
.171.130	LABORAL FIJO JARDINES								17.247,44		-17.247,44
.171.160	SEGURIDAD SOCIAL. JARDINES								6.036,60		-6.036,60
.171.2210012	SUMINISTROS. JARDINES	171,93									171,93
.171.6190012	ACTUACIONES VARIAS JARDINES	1.345,28									1.345,28
.171.6190111	REPARACIÓN MURO CUARNERO	5.251,00									5.251,00
.171.6220109	PROYECTO KIOSKO BARRANC DE LA FONT	3.339,40									3.339,40
.231.120	RETRIBUCIONES BASICAS ACCION SOCIAL								9.884,84		-9.884,84
.231.121	RETRIBUCIONES COMPLEMENTARIAS ACCION SOCIAL								13.097,14		-13.097,14
.231.13100	LABORAL TEMPORAL ACCIÓN SOCIAL							7.072,13			7.072,13
.231.160	CUOTAS SOCIALES ACCION SOCIAL								2.714,70		-2.714,70
.231.16000	SEGURIDAD SOCIAL. LABORAL TEMPORAL ACCIÓN SOCIAL							2.459,04			2.459,04
.231.2269912	DESARROLLO DE PROGRAMAS ACCION SOCIAL						351,50				351,50

Av. Constitució 6
03100 Xixona (Alacant)
Tel: 965610300
Fax: 965612115
CIF: P0308300C
www.xixona.es

Ajuntament de Xixona

PRESSUPOST DE DESPESES. EXERCICI CORRENT

MODIFICACIONS DE CRÈDIT

EXERCICI 2013

APLIC. PRESSUPOSTÀRIA	DESCRIPCIÓ	CRÈDITS EXTRAORD.	SUPLEMENTS DE CRÈDIT	AMPLIACIONS DE CRÈDIT	TRANSFERÈNCIES CRÈDIT		INCORPORACIÓ ROMANENTS DE CRÈDIT	CRÈDITS GENERATS	BAIXES PER ANUL·L.	AJUSTAMENTS PER PRÒRROGA	TOTAL MODIFICACIÓ
					POSITIVES	NEGATIVES					
.231.231	LOCOMOCIÓN. ACCIÓN SOCIAL							1.895,65			1.895,65
.231.62600	E.P.I. ACCIÓN SOCIAL							880,00			880,00
.2321.130	LABORAL FIJO. CENTRO OCUPACIONAL								19.795,05		-19.795,05
.2321.160	SEGURIDAD SOCIAL CENTRO OCUPACIONAL								6.928,27		-6.928,27
.2321.2210012	SUMINISTROS. CENTRO OCUPACIONAL		1.010,13				2.172,57				3.182,70
.241.47000	SUBV. FOMENTO DEL EMPLEO LOCAL	12.000,00						24.000,00			36.000,00
.313.2260012	GASTOS DIVERSOS. SANIDAD	360,00									360,00
.321.120	RETRIBUCIONES BASICAS ENSEÑANZA								7.678,58		-7.678,58
.321.121	RETRIBUCIONES COMPLEMENTARIAS ENSEÑANZA								10.602,76		-10.602,76
.321.131	LABORAL EVENTUAL ENSEÑANZA				12.644,59						12.644,59
.321.160	SEGURIDAD SOCIAL ENSEÑANZA				4.235,98	4.000,00			5.484,40		-5.248,42
.321.212	EDIFICIOS Y OTRAS CONSTRUCCIONES. ENSEÑANZA				1.000,00						1.000,00
.321.2130012	MAQUINARIA, INSTALACIONES TÉCNICAS Y UTILLAJE. ENSEÑANZA	782,14									782,14
.321.2210012	SUMINISTROS. ENSEÑANZA						998,98				998,98
.323.226	GASTOS DIVERSOS PROMOCION EDUCATIVA				1.000,00						1.000,00
.3240.226	GASTOS DIVERSOS. SERV.COMPL. EDUCACION				1.000,00						1.000,00
.3240.2260012	GASTOS DIVERSOS SERV. COMPL. EDUCACIÓN	133,10									133,10
.3242.120	RETRIBUCIONES BÁSICAS. NORMALITZACIÓ LINGÜÍSTICA								12.906,52		-12.906,52
.3242.121	RETRIBUCIONES COMPLEMENTARIAS. NORMALITZACIÓ LINGÜÍSTICA								16.215,36		-16.215,36
.3242.160	SEGURIDAD SOCIAL NORMALITZACIÓ LINGÜÍSTICA								8.736,56		-8.736,56
.330.160	SEGURIDAD SOCIAL CULTURA					5.000,00					-5.000,00
.330.2200012	MATERIAL DE OFICINA. CULTURA	0,06									0,06
.330.6320011	ADECUACIÓN CASA ROVIRA	45.700,00									45.700,00
.332.2210012	SUMINISTROS. BIBLIOTECA Y ARCHIVO	153,97									153,97

Av. Constitució 6
03100 Xixona (Alacant)
Tel: 965610300
Fax: 965612115
CIF: P0308300C
www.xixona.es

Ajuntament de Xixona

PRESSUPOST DE DESPESES. EXERCICI CORRENT

MODIFICACIONS DE CRÈDIT

EXERCICI 2013

APLIC. PRESSUPOSTÀRIA	DESCRIPCIÓ	CRÈDITS EXTRAORD.	SUPLEMENTS DE CRÈDIT	AMPLIACIONS DE CRÈDIT	TRANSFERÈNCIES CRÈDIT		INCORPORACIÓ ROMANENTS DE CRÈDIT	CRÈDITS GENERATS	BAIXES PER ANUL·L.	AJUSTAMENTS PER PRÒRROGA	TOTAL MODIFICACIÓ
					POSITIVES	NEGATIVES					
.332.2230012	TRANSPORTES. BIBLIOTECA Y ARCHIVO	104,99									104,99
.332.6320010	REHABILITACIÓN ARCHIVO	20.000,00	10.000,00								30.000,00
.333.131	LABORAL EVENTUAL MONITOR DE CERAMICA					3.918,55					-3.918,55
.333.160	SEGURIDAD SOCIAL MONITOR DE CERAMICA					1.412,52					-1.412,52
.334.226	GASTOS DIVERSOS CULTURA				7.000,00						7.000,00
.334.2260012	GASTOS DIVERSOS CULTURA	1.444,53									1.444,53
.334.2270012	TRABAJOS REALIZADOS POR OTRAS EMPRESAS. CULTURA	2.000,00									2.000,00
.335.2130012	MAQUINARIA, INSTALACIONES Y UTILLAJE. CINE DE DALT						115,00				115,00
.335.22100	ENERGÍA ELÉCTRICA. CINE DE DALT		6.167,76								6.167,76
.336.6190290	PATRIMONIO. REHABILITACIÓN ERMITA STA. BARBARA						1.709,78				1.709,78
.336.6320012	CUBIERTA CASA ARACIL						11.982,90				11.982,90
.3371.160	SEGURIDAD SOCIAL JUVENTUD					400,00					-400,00
.3371.481	PREMIOS JUVENTUD				400,00						400,00
.3372.2130012	MAQUINARIA, INSTALACIONES TÉCNICAS Y UTILLAJE. TERCERA EDAD	54,04									54,04
.338.2260012	GASTOS DIVERSOS FIESTAS	2.761,79									2.761,79
.338.227	TRABAJOS REALIZADOS POR OTRAS EMPRESAS FIESTAS		10.000,00								10.000,00
.338.2270012	TRABAJOS REALIZADOS POR OTRAS EMPRESAS FIESTAS						981,46				981,46
.341.160	SEGURIDAD SOCIAL PROM. Y FOM. DEPORTE					4.000,00					-4.000,00
.341.224	PRIMAS DE SEGUROS PROM. Y FOM. DEPORTES				4.000,00						4.000,00
.341.2240012	PRIMAS DE SEGUROS PROM. Y FOM. DEPORTES						877,00				877,00
.341.2260012	GASTOS DIVERSOS. PROM Y FOM DEPORTES						157,30				157,30
.341.227	TRABAJOS REALIZADOS POR OTRAS EMPRESAS PROM. Y FOM. DEPORTES		5.000,00		3.000,00						8.000,00
.341.2270012	TRABAJOS REALIZADOS POR OTRAS EMPRESAS. PROM. Y FOM. DEPORTE	436,86									436,86

Av. Constitució 6
03100 Xixona (Alacant)
Tel: 965610300
Fax: 965612115
CIF: P0308300C
www.xixona.es

Ajuntament de Xixona

PRESSUPOST DE DESPESES. EXERCICI CORRENT

MODIFICACIONS DE CRÈDIT

EXERCICI 2013

APLIC. PRESSUPOSTÀRIA	DESCRIPCIÓ	CRÈDITS EXTRAORD.	SUPLEMENTS DE CRÈDIT	AMPLIACIONS DE CRÈDIT	TRANSFERÈNCIES CRÈDIT		INCORPORACIÓ ROMANENTS DE CRÈDIT	CRÈDITS GENERATS	BAIXES PER ANUL·L.	AJUSTAMENTS PER PRÒRROGA	TOTAL MODIFICACIÓ
					POSITIVES	NEGATIVES					
.342.160	SEGURIDAD SOCIAL INSTALACIONES DEPORTIVAS					5.000,00					-5.000,00
.342.210	INFRAESTRUCTURA INSTALACIONES DEPORTIVAS				1.000,00						1.000,00
.342.2210012	SUMINISTROS. INSTALACIONES DEPORTIVAS						445,43				445,43
.342.62200	PROYECTO PABELLÓN POLIDEPORTIVO								24.725,58		-24.725,58
.342.6220004	PABELLÓN POLIDEPORTIVO						71.581,73				71.581,73
.342.62300	DESHUMEDECTADORA VESTUARIOS PISCINA CUBIERTA	16.000,00									16.000,00
.342.76100	SUBV. DIP. PROD. AGUA CALIENTE PISCINA CUBIERTA	7.697,37									7.697,37
.414.210	INFRAESTRUCTURA Y BIENES NATURALES MEDIO RURAL							1.000,00			1.000,00
.414.226	GASTOS DIVERSOS MEDIO AMBIENTE				2.000,00						2.000,00
.414.60900	HUERTO URBANO				500,00			2.000,00			2.500,00
.414.6090012	RUTA SALUD						10.565,09				10.565,09
.414.61900	REPOSICIÓN CAMINOS VARIOS					500,00					-500,00
.422.1600012	SEG SOCIAL. FOMENTO DESARROLLO LOCAL						27,34				27,34
.431.2260012	GASTOS DIVERSOS. COMERCIO Y CONSUMO	2.564,54									2.564,54
.431.2270012	TRABAJOS REALIZADOS POR OTRAS EMPRESAS COMERCIO Y CONSUMO	677,60									677,60
.431.7790012	SUBVENCIÓN COMERCIOS						30.000,00				30.000,00
.432.13100	LABORAL TEMPORAL TURISMO							232,93			232,93
.432.16000	SEGURIDAD SOCIAL LABORAL TEMPORAL TURISMO							79,47			79,47
.432.2130012	MAQUINARIA, INSTALACIONES TÉCNICAS Y UTILLAJE. TURISMO	251,94									251,94
.432.2260012	GASTOS DIVERSOS TURISMO						193,60				193,60
.432.61900	REPOSICIÓN SENDEROS							5.390,55			5.390,55
.432.64100	APLICACIONES TECNOLÓGICAS TURISMO				6.456,77			3.193,23			9.650,00
.433.120	RETRIBUCIONES BÁSICAS DESARROLLO EMPRESARIAL					5.000,00					-5.000,00
.433.121	RETRIBUCIONES COMPLEMENTARIAS DESARROLLO EMPRESARIAL					6.456,77					-6.456,77

Av. Constitució 6
03100 Xixona (Alacant)
Tel: 965610300
Fax: 965612115
CIF: P0308300C
www.xixona.es

Ajuntament de Xixona

PRESSUPOST DE DESPESES. EXERCICI CORRENT

MODIFICACIONS DE CRÈDIT

EXERCICI 2013

APLIC. PRESSUPOSTÀRIA	DESCRIPCIÓ	CRÈDITS EXTRAORD.	SUPLEMENTS DE CRÈDIT	AMPLIACIONS DE CRÈDIT	TRANSFERÈNCIES CRÈDIT		INCORPORACIÓ ROMANENTS DE CRÈDIT	CRÈDITS GENERATS	BAIXES PER ANUL·L.	AJUSTAMENTS PER PRÒRROGA	TOTAL MODIFICACIÓ
					POSITIVES	NEGATIVES					
.433.226	GASTOS DIVERSOS PROMOCION				2.000,00						2.000,00
.433.2260012	GASTOS DIVERSOS. PROMOCIÓN	92,90									92,90
.439.221	SUMINISTROS. MERCADO				1.000,00						1.000,00
.439.2210012	SUMINISTROS. MERCADO	518,33									518,33
.441.204	ARRENDAMIENTO ELEMENTOS DE TRANSPORTE								40.000,00		-40.000,00
.441.2040012	ARRENDAMIENTOS DE ELEMENTOS DE TRANSPORTE.	7.275,10									7.275,10
.441.2200012	MATERIAL DE OFICINA ELEMENTOS DE TRANSPORTE	822,80									822,80
.452.6090090	ELECTRIFICACIÓN LLOCA MALALTA						15.011,47				15.011,47
.452.6190003	RENOVACIÓN RED AGUA BARRIO SAGRADA FAMILIA						2.747,44				2.747,44
.452.6190004	RENOVACIÓN RED AGUA Y OTRAS C/ MARE DE DÉU DE L'ORITO						10.856,61				10.856,61
.452.6190104	RENOVACIÓN RED AGUA Y OTRAS C/ PESCATERIA						6.516,08				6.516,08
.452.6190204	RENOVACIÓN RED AGUA Y OTRAS C/ FOSAR I LES PARRES						987,45				987,45
.452.6190304	D.O. INFRAESTRUCTURA C/ RAVAL, STA. ANA Y TRINQUET						70,76				70,76
.452.76100	SUBV. DIP. REP. REDES SANEAM L'HORT DE JOANET	576,25									576,25
.452.7610012	SUBV. DIPUTACIÓN RESIDUALES C/ SAN MARC		1.037,91				14.800,71				15.838,62
.9120.100	RETRIBUCIONES. ÓRGANOS DE GOBIERNO					6.500,00					-6.500,00
.9120.110	EVENTUAL ÓRGANOS DE GOBIERNO	13.412,50									13.412,50
.9120.16000	SEGURIDAD SOCIAL EVENTUAL ORGANOS DE GOBIERNO	4.567,50									4.567,50
.9120.2130011	MAQUINARIA, INSTALACIONES TÉCNICAS Y UTILLAJE. ORGANOS DE GO	70,80									70,80
.9120.233	OTRAS INDEMNIZACIONES-ASISTENCIAS ORGANOS DE GOBIERNO				4.000,00						4.000,00
.9121.2260012	GASTOS DIVERSOS. PROTOCOLO	1.575,15									1.575,15
.920.120	RETRIBUCIONES BASICAS ADMON.GENERAL								24.435,74		-24.435,74

Av. Constitució 6
03100 Xixona (Alacant)
Tel: 965610300
Fax: 965612115
CIF: P0308300C
www.xixona.es

Ajuntament de Xixona

PRESSUPOST DE DESPESES. EXERCICI CORRENT

MODIFICACIONS DE CRÈDIT

EXERCICI 2013

APLIC. PRESSUPOSTÀRIA	DESCRIPCIÓ	CRÈDITS EXTRAORD.	SUPLEMENTS DE CRÈDIT	AMPLIACIONS DE CRÈDIT	TRANSFERÈNCIES CRÈDIT		INCORPORACIÓ ROMANENTS DE CRÈDIT	CRÈDITS GENERATS	BAIXES PER ANUL·L.	AJUSTAMENTS PER PRÒRROGA	TOTAL MODIFICACIÓ
					POSITIVES	NEGATIVES					
.920.121	RETRIBUCIONES COMPLEMENTARIAS ADMON. GENERAL								44.607,02		-44.607,02
.920.130	LABORAL FIJO ADMON. GENERAL					4.000,00					-4.000,00
.920.131	LABORAL EVENTUAL ADMON. GENERAL				11.664,53						11.664,53
.920.160	SEGURIDAD SOCIAL ADMINISTRACION GENERAL				3.907,67	18.000,00			17.345,24		-31.437,57
.920.2200012	MATERIAL DE OFICINA ADMON. GENERAL.						865,85				865,85
.920.2210012	SUMINISTROS. ADMON. GENERAL	354,41									354,41
.920.2220012	COMUNICACIONES ADMON.GENERAL		672,04				8.372,61				9.044,65
.920.226	GASTOS DIVERSOS ADMON. GENERAL				7.000,00						7.000,00
.920.2260012	GASTOS DIVERSOS ADMON. GENERAL		466,42				1.270,50				1.736,92
.920.2270012	TRABAJOS REALIZADOS POR OTRAS EMPRESAS ADMON. GENERAL		33,03				663,11				696,14
.920.6330112	SAI OF GENERALES		82,01				3.500,00				3.582,01
.920.64000	MODULO SUBVENCIONES AYTOS	5.035,71									5.035,71
.924.2260012	GASTOS DIVERSOS.PARTICIPACIÓN CIUDADANA	43,80									43,80
.925.160	SEGURIDAD SOCIAL ATENCION AL CIUDADANO					4.000,00					-4.000,00
.931.120	RETRIBUCIONES BASICAS POLITICA ECONOMICA Y FISCAL								9.884,84		-9.884,84
.931.121	RETRIBUCIONES COMPLEMENTARIAS POLITICA ECONOMICA Y FISCAL								13.039,88		-13.039,88
.931.131	LABORAL EVENTUAL POLITICA ECONOMICA Y FISCAL					6.000,00					-6.000,00
.931.160	SEGURIDAD SOCIAL POLITICA ECONOMICA Y FISCAL					10.500,00			6.877,44		-17.377,44
.932.227	TRABAJOS REALIZADOS POR OTRAS EMPRESAS ADMON. FINANCIERA				18.000,00						18.000,00
.934.352	INTERESES DE DEMORA				20.000,00						20.000,00
	TOTAL	235.919,70	35.803,50		132.209,54	132.209,54	364.268,78	48.463,95	443.782,86		240.673,07

Av. Constitució 6
03100 Xixona (Alacant)
Tel.: 965610300
Fax: 965612115
CIF: P0308300C
www.xixona.es

Ajuntament de Xixona

EXERCICI CORRENT

Data obtenció 24/05/2014

PRESSUPOST DE DESPESES

ROMANENTS DE CRÈDIT

EXERCICI 2013

APLIC. PRESSUPOSTÀRIA			DESCRIPCIÓ	ROMANENTS COMPROMESOS		ROMNENTS NO COMPROMESOS	
				INCORPORABLES	NO INCORPORABLES	INCORPORABLES	NO INCORPORABLES
2013	011	310	INTERESES DE PRESTAMOS				7.409,30
2013	011	911	AMORTIZACION PTMOS S.P.			190,62	
2013	011	913	AMORTIZACION PTMOS F.S.P.			-187,87	
2013	132	120	RETRIBUCIONES BASICAS SEGURIDAD				468,52
2013	132	121	RETRIBUCIONES COMPLEMENTARIAS SEGURIDAD				1.185,01
2013	132	160	SEGURIDAD SOCIAL. SEGURIDAD			-840,27	
2013	132	203	MAQUINARIA, INSTALACIONES Y UTILLAJE				600,00
2013	132	204	ARRENDAMIENTO TRANSPORTE SEGURIDAD				223,48
2013	132	212	EDIFICIOS Y OTRAS CONSTRUCCIONES SEGURIDAD			854,89	
2013	132	213	MAQUINARIA, INSTALACIONES Y UTILLAJE SEGURIDAD	2.765,30		-424,83	
2013	132	214	CONSERVACION TRANSPORTES SEGURIDAD				-156,69
2013	132	220	MATERIAL DE OFICINA SEGURIDAD				359,19
2013	132	221	SUMINISTROS SEGURIDAD				9.586,14
2013	132	22100	ENERGÍA ELÉCTRICA.	1.786,81			-9.785,05
2013	132	2210012	SUMINISTROS. SEGURIDAD				
2013	132	223	TRANSPORTES SEGURIDAD				600,00
2013	132	224	PRIMAS DE SEGUROS SEGURIDAD				250,59
2013	132	226	GASTOS DIVERSOS SEGURIDAD				375,16
2013	132	62300	CHALECO ANTIBALAS				
2013	133	130	RETRIBUCIONES LABORAL FIJO TRAFICO				35,80
2013	133	160	SEGURIDAD SOCIAL. TRAFICO				2.183,21
2013	133	203	CONVENIO PDA'S SUMA				-440,00
2013	133	213	MAQUINARIA, INSTAL Y UTILLAJE TRAFICO	180,34		-1.329,28	
2013	133	2130012	MAQUINARIA, INSTAL Y UTILLAJE TRAFICO				
2013	133	214	MATERIAL DE TRANSPORTES TRAFICO				705,43
2013	133	221	SUMINISTROS TRAFICO				1.023,90

Av. Constitució 6
03100 Xixona (Alacant)
Tel.: 965610300
Fax: 965612115
CIF: P0308300C
www.xixona.es

Ajuntament de Xixona

EXERCICI CORRENT

Data obtenció 24/05/2014

PRESSUPOST DE DESPESES

ROMANENTS DE CRÈDIT

EXERCICI 2013

APLIC. PRESSUPOSTÀRIA			DESCRIPCIÓ	ROMANENTS COMPROMESOS		ROMNENTS NO COMPROMESOS	
				INCORPORABLES	NO INCORPORABLES	INCORPORABLES	NO INCORPORABLES
2013	133	22100	ENERGÍA ELÉCTRICA. TRAFICO	376,36			-18,08
2013	133	224	PRIMAS DE SEGUROS TRAFICO				-323,08
2013	133	226	GASTOS DIVERSOS TRAFICO				-21,27
2013	133	227	TRABAJOS REALIZADOS POR OTRAS EMPRESAS TRAFICO				1.393,44
2013	133	2270012	TRABAJOS REALIZADOS POR OTRAS EMPRESAS. TRAFICO				
2013	133	60900	RÓTULOS Y SEÑALIZACIONES TRAFICO			666,14	
2013	134	203	MAQUINARIA, INSTALACIONES Y UTILLAJE. PROTECCION CIVIL				600,00
2013	134	221	SUMINISTROS PROTECCION CIVIL				666,98
2013	134	224	PRIMAS DE SEGUROS PROTECCION CIVIL				758,68
2013	134	226	GASTOS DIVERSOS PROTECCION CIVIL				1.000,00
2013	134	230	DIETAS PROTECCION CIVIL				924,00
2013	134	489	TRANSFERENCIAS PROTECCION BIENES PARTICULARES. PROT.CIVIL				1.631,11
2013	135	467	CONSORCIO PROVINCIAL DE BOMBEROS				950,85
2013	151	120	RETRIBUCIONES BASICAS URBANISMO				15.687,25
2013	151	121	RETRIBUCIONES COMPLEMENTARIAS URBANISMO				31.759,30
2013	151	130	LABORAL FIJO URBANISMO				-46.155,19
2013	151	160	SEGURIDAD SOCIAL. URBANISMO				1.313,37
2013	151	220	MATERIAL DE OFICINA URBANISMO				2.165,83
2013	151	2200012	MATERIAL DE OFICINA. URNBANISMO				84,36
2013	151	221	SUMINISTROS URBANISMO				-5.493,14
2013	151	22100	ENERGÍA ELÉCTRICA. URBANISMO	31,21			1.148,55
2013	151	2210012	SUMINISTROS. URBANISMO				
2013	151	224	PRIMAS DE SEGUROS. URBANISMO				136,45
2013	151	226	GASTOS DIVERSOS URBANISMO				-5.349,18

Av. Constitució 6
03100 Xixona (Alacant)
Tel.: 965610300
Fax: 965612115
CIF: P0308300C
www.xixona.es

Ajuntament de Xixona

EXERCICI CORRENT

PRESSUPOST DE DESPESES

ROMANENTS DE CRÈDIT

EXERCICI 2013

APLIC. PRESSUPOSTÀRIA			DESCRIPCIÓ	ROMANENTS COMPROMESOS		ROMNENTS NO COMPROMESOS	
				INCORPORABLES	NO INCORPORABLES	INCORPORABLES	NO INCORPORABLES
2013	151	227	TRABAJOS REALIZADOS POR OTRAS EMPRESAS URBANISMO	123,25			27.581,35
2013	151	2270012	TRABAJOS REALIZADOS POR OTRAS EMPRESAS URBANISMO	17.416,70			
2013	151	22703	GASTOS POR EJECUCIÓN SUBSIDIARIA. URBANISMO				3.000,00
2013	151	22713	GASTOS POR EJECUCIÓN SUBSIDIARIA INMEDIATA. URBANISMO				-8.797,00
2013	151	6090007	OBRAS DE ACTUACIÓN P.A.2.			69,69	
2013	151	61900	ACTUACIONES VARIAS URBANISMO			6.190,48	
2013	151	6400011	PGOU	12.388,81			
2013	152	221	SUMINISTROS ALBERGUE LA SARGA				700,00
2013	152	22100	ENERGÍA ELÉCTRICA. ALBERGUE LA SARGA	622,89			474,40
2013	155	120	RETRIBUCIONES BASICAS VIAS PUBLICAS				6.576,75
2013	155	121	RETRIBUCIONES COMPLEMENTARIAS VIAS PUBLICAS				6.942,28
2013	155	130	LABORAL FIJO VIAS PUBLICAS				353,61
2013	155	131	LABORAL TEMPORAL.VÍAS PÚBLICAS				-9.560,78
2013	155	160	SEGURIDAD SOCIAL. VIAS PUBLICAS				2.230,69
2013	155	210	INFRAESTRUCTURA Y BIENES NATURALES VIAS PCAS.				-941,52
2013	155	213	MAQUINARIA, INSTALACIONES Y UTILLAJE VIAS PCAS.				426,24
2013	155	214	MATERIAL DE TRANSPORTES VIAS PUBLICAS				365,61
2013	155	2140012	MATERIAL DE TRANSPORTES VIAS PÚBLICAS				
2013	155	221	SUMINISTROS VIAS PUBLICAS			-1.602,76	
2013	155	2210012	SUMINISTROS. VÍAS PÚBLICAS				
2013	155	223	TRANSPORTES VIAS PUBLICAS				437,92
2013	155	224	PRIMAS DE SEGUROS VIAS PUBLICAS				320,59
2013	155	227	TRABAJOS REALIZADOS POR OTRAS EMPRESAS VIAS PUBLICAS				1.972,36
2013	155	6090210	ADECUACUACIÓN ACCESO TRAVÉS (PTE. ALCOI E INMEDIACIONES)	350,75		3.083,00	

Av. Constitució 6
03100 Xixona (Alacant)
Tel.: 965610300
Fax: 965612115
CIF: P0308300C
www.xixona.es

Ajuntament de Xixona

EXERCICI CORRENT

Data obtenció 24/05/2014

PRESSUPOST DE DESPESES

ROMANENTS DE CRÈDIT

EXERCICI 2013

APLIC. PRESSUPOSTÀRIA			DESCRIPCIÓ	ROMANENTS COMPROMESOS		ROMNENTS NO COMPROMESOS	
				INCORPORABLES	NO INCORPORABLES	INCORPORABLES	NO INCORPORABLES
2013	155	61900	ACTUACIONES VARIAS VIAS PÚBLICAS			803,57	
2013	155	6190212	ADECUACIÓN ESCALES DE PERE				
2013	155	62300	GRUPO ELECTRÓGENO				
2013	161	22100	ENERGÍA ELÉCTRICA. AGUA	161,84			148,81
2013	161	225	TRIBUTOS AGUAS				6.543,88
2013	161	2250012	TRIBUTOS. AGUAS				
2013	161	226	GASTOS DIVERSOS AGUA				-3.995,91
2013	161	227	TRABAJOS REALIZADOS POR OTRAS EMPRESAS AGUA	554,70			-428,64
2013	161	2270012	TRABAJOS REALIZADOS POR OTRAS EMPRESAS AGUA				
2013	161	48900	OTRAS TRANSFERENCIAS C.R. VINALOPÓ				350,00
2013	161	48901	OTRAS TRASNFERENCIAS JUNATA CENTRAL USUSARIOS VINALOPO				861,46
2013	161	48902	REGANTES NUTXES				
2013	161	61900	ACTUACIONES VARIAS AGUA			4.274,00	
2013	162	13100	LABORAL TEMPORAL ECOPARQUE				0,02
2013	162	16000	SEGURIDAD SOCIAL. LABORAL TEMPORAL ECOPARQUE				0,80
2013	162	22100	ENERGÍA ELÉCTRICA. ECOPARQUE	111,77			404,46
2013	162	223	TRANSPORTES ECOPARQUE	3.749,07			3.590,52
2013	162	2230012	TRANSPORTES ECOPARQUE				
2013	162	226	GASTOS DIVERSOS BASURAS				1.409,42
2013	162	2260012	GASTOS DIVERSOS. BASURAS				
2013	162	227	TRABAJOS REALIZADOS POR OTRAS EMPRESAS BASURAS				8.034,93
2013	162	2270012	TRABAJOS REALIZADOS POR OTRAS EMPRESAS. BASURAS				
2013	162	467	CONSORCIO PLAN ZONAL XIV				612,52
2013	164	120	RETRIBUCIONES BASICAS CEMENTERIO MUNPAL.				
2013	164	121	RETRIBUCIONES COMPLEMENTARIAS CEMENTERIO MUNPAL.				

Av. Constitució 6
03100 Xixona (Alacant)
Tel.: 965610300
Fax: 965612115
CIF: P0308300C
www.xixona.es

Ajuntament de Xixona

EXERCICI CORRENT

Data obtenció 24/05/2014

PRESSUPOST DE DESPESES

ROMANENTS DE CRÈDIT

EXERCICI 2013

APLIC. PRESSUPOSTÀRIA			DESCRIPCIÓ	ROMANENTS COMPROMESOS		ROMNENTS NO COMPROMESOS	
				INCORPORABLES	NO INCORPORABLES	INCORPORABLES	NO INCORPORABLES
2013	164	160	SEGURIDAD SOCIAL. CEMENTERIO				1.541,54
2013	164	212	EDIFICIOS Y OTRAS CONSTRUCCIONES CEMENTERIO MUNPAL.				570,70
2013	164	221	SUMINISTROS CEMENTERIO MUNPAL.				1.105,14
2013	164	22100	ENERGÍA ELÉCTRICA. CEMENTERIO	211,73			-217,17
2013	164	2210012	SUMINISTROS. CEMENTERIO				
2013	164	226	GASTOS DIVERSOS CEMENTERIO MUNPAL.				-170,73
2013	164	6220107	AMPLIACIÓN CEMENTERIO	27.042,00			
2013	164	63200	REHABILITACION CEMENTERIO			2.354,55	
2013	165	213	MAQUINARIA, INSTALACIONES Y UTILLAJE ALUMBRADO PCO.	7,26			-5.115,44
2013	165	221	SUMINISTROS ALUMBRADO PCO.				182.209,87
2013	165	22100	ENERGÍA ELÉCTRICA.	34.894,51			-155.747,09
2013	165	2210012	SUMINISTROS. ALUMBRADO PCO.	84,10		-5.163,55	
2013	165	61900	ACTUACIONES VARIAS ALUMBRADO PÚBLICO			8.209,31	
2013	171	130	LABORAL FIJO JARDINES				67,35
2013	171	160	SEGURIDAD SOCIAL. JARDINES				4.455,09
2013	171	203	MAQUINARIA, INSTALACIONES Y UTILLAJE. JARDINES				3.000,00
2013	171	213	MANTTO.MAQU. INSTAL. Y UTILLAJE JARDINES				-1.068,64
2013	171	214	MATERIAL DE TRANSPORTES JARDINES				457,87
2013	171	221	SUMINISTROS JARDINES				5.113,68
2013	171	2210012	SUMINISTROS. JARDINES				
2013	171	224	PRIMAS DE SEGUROS JARDINES				714,97
2013	171	226	GASTOS DIVERSOS JARDINES				-5.170,76
2013	171	227	TRABAJOS REALIZADOS POR OTRAS EMPRESAS JARDINES				468,07
2013	171	61900	ACTUACIONES VARIAS JARDINES			57,77	
2013	171	6190012	ACTUACIONES VARIAS JARDINES				

Av. Constitució 6
03100 Xixona (Alacant)
Tel.: 965610300
Fax: 965612115
CIF: P0308300C
www.xixona.es

Ajuntament de Xixona

EXERCICI CORRENT

Data obtenció 24/05/2014

PRESSUPOST DE DESPESES

ROMANENTS DE CRÈDIT

EXERCICI 2013

APLIC. PRESSUPOSTÀRIA			DESCRIPCIÓ	ROMANENTS COMPROMESOS		ROMNENTS NO COMPROMESOS	
				INCORPORABLES	NO INCORPORABLES	INCORPORABLES	NO INCORPORABLES
2013	171	6190111	REPARACIÓN MURO CUARNERO	5.251,00			
2013	171	6220109	PROYECTO KIOSKO BARRANC DE LA FONT	3.339,40			
2013	221	16002	ASISA				20.841,16
2013	221	16003	SEGURO VIDA Y ACCIDENTES EMPLEADOS				2.964,06
2013	221	162	GASTOS SOCIALES DE PERSONAL				-1.302,80
2013	231	120	RETRIBUCIONES BASICAS ACCION SOCIAL				2.047,18
2013	231	121	RETRIBUCIONES COMPLEMENTARIAS ACCION SOCIAL				2.415,05
2013	231	131	LABORAL TEMPORAL ACCION SOCIAL				-361,18
2013	231	13100	LABORAL TEMPORAL ACCIÓN SOCIAL				455,97
2013	231	160	CUOTAS SOCIALES ACCION SOCIAL				4.683,28
2013	231	16000	SEGURIDAD SOCIAL. LABORAL TEMPORAL ACCIÓN SOCIAL				1.244,88
2013	231	214	ELEMENTOS DE TRANSPORTE. ACCION SOCIAL				133,93
2013	231	220	MATERIAL DE OFICINA ACCION SOCIAL				307,59
2013	231	221	SUMINISTROS ACCION SOCIAL				489,18
2013	231	224	PRIMAS DE SEGUROS SERVICIOS SOCIALES				234,88
2013	231	226	GASTOS DIVERSOS ACCION SOCIAL				4.807,89
2013	231	22699	DESARROLLO DE PROGRAMAS ACCION SOCIAL	1.020,62			-3.250,22
2013	231	2269912	DESARROLLO DE PROGRAMAS ACCION SOCIAL				
2013	231	227	TRABAJOS REALIZADOS POR OTRAS EMPRESAS ACCION SOCIAL				1.200,00
2013	231	231	LOCOMOCIÓN. ACCIÓN SOCIAL				270,29
2013	231	48000	TRANSFERENCIAS FAMILIAS E INSTIT.S/A,L. ACCION SOCIAL				21.380,14
2013	231	48001	TRANSF. CTES. A INST. SIN FINES DE LUCRO NACIMIENTOS				150,00
2013	231	48002	SUBVENCION AFA XIXONA	6.000,00			
2013	231	62600	E.P.I. ACCIÓN SOCIAL				
2013	2320	226	GASTOS DIVERSOS. IGUALDAD				2.132,30

Av. Constitució 6
03100 Xixona (Alacant)
Tel.: 965610300
Fax: 965612115
CIF: P0308300C
www.xixona.es

Ajuntament de Xixona

EXERCICI CORRENT

Data obtenció 24/05/2014

PRESSUPOST DE DESPESES

ROMANENTS DE CRÈDIT

EXERCICI 2013

APLIC. PRESSUPOSTÀRIA			DESCRIPCIÓ	ROMANENTS COMPROMESOS		ROMNENTS NO COMPROMESOS	
				INCORPORABLES	NO INCORPORABLES	INCORPORABLES	NO INCORPORABLES
2013	2320	480	CONVENIO GUARDERIA				
2013	2321	130	LABORAL FIJO. CENTRO OCUPACIONAL				24.836,86
2013	2321	131	LABORAL EVENTUAL CENTRO OCUPACIONAL.				-8.425,71
2013	2321	160	SEGURIDAD SOCIAL CENTRO OCUPACIONAL				10.512,08
2013	2321	202	ARRENDAMIENTOS DE EDIFICIOS CENTRO OCUPACIONAL				-16,08
2013	2321	212	EDIFICIOS Y OTRAS CONSTRUCCIONES. CENTRO OCUPACIONAL				-207,72
2013	2321	213	MAQUINARIA, INSTALACIONES Y UTILLAJE. CENTRO OCUPACIONAL				361,20
2013	2321	214	ELEMENTOS DE TRANSPORTE. CENTRO OCUPACIONAL				-44,29
2013	2321	220	MATERIAL DE OFICINA. CENTRO OCUPACIONAL				538,14
2013	2321	221	SUMINISTROS. CENTRO OCUPACIONAL	2.067,37			1.690,17
2013	2321	2210012	SUMINISTROS. CENTRO OCUPACIONAL			-352,12	
2013	2321	224	PRIMAS DE SEGUROS. CENTRO OCUPACIONAL				-1.108,39
2013	2321	226	GASTOS DIVERSOS. CENTRO OCUPACIONAL				498,05
2013	233	130	LABORAL FIJO. ASIST. A PERSONAS DEPENDIENTES				-66,48
2013	233	160	SEGURIDAD SOCIAL ASIST. A PERSONAS DEPENDIENTES				561,50
2013	241	47000	SUBV. FOMENTO DEL EMPLEO LOCAL				36.000,00
2013	313	226	GASTOS DIVERSOS SANIDAD	0,01			-7.170,79
2013	313	2260012	GASTOS DIVERSOS. SANIDAD				
2013	313	227	TRABAJOS REALIZADOS POR OTRAS EMPRESAS SANIDAD	1.517,38			13.373,46
2013	313	480	TRASNFERENCIA FONTILLES				
2013	321	120	RETRIBUCIONES BASICAS ENSEÑANZA				-108,28
2013	321	121	RETRIBUCIONES COMPLEMENTARIAS ENSEÑANZA				1.262,23
2013	321	131	LABORAL EVENTUAL ENSEÑANZA				7.099,29
2013	321	160	SEGURIDAD SOCIAL ENSEÑANZA				2.742,28

Av. Constitució 6
03100 Xixona (Alacant)
Tel.: 965610300
Fax: 965612115
CIF: P0308300C
www.xixona.es

Ajuntament de Xixona

EXERCICI CORRENT

Data obtenció 24/05/2014

PRESSUPOST DE DESPESES

ROMANENTS DE CRÈDIT

EXERCICI 2013

APLIC. PRESSUPOSTÀRIA			DESCRIPCIÓ	ROMANENTS COMPROMESOS		ROMNENTS NO COMPROMESOS	
				INCORPORABLES	NO INCORPORABLES	INCORPORABLES	NO INCORPORABLES
2013	321	212	EDIFICIOS Y OTRAS CONSTRUCCIONES. ENSEÑANZA			-2.576,13	
2013	321	213	MAQUINARIA, INSTALACIONES Y UTILLAJE ENSEÑANZA	36,30			2.532,22
2013	321	2130012	MAQUINARIA, INSTALACIONES TÉCNICAS Y UTILLAJE. ENSEÑANZA				
2013	321	221	SUMINISTROS ENSEÑANZA				2.524,52
2013	321	22100	ENERGÍA ELÉCTRICA. ENSENANZA	7.739,67			-1.294,04
2013	321	2210012	SUMINISTROS. ENSEÑANZA				
2013	321	63200	REPOSICIÓN EDIFICIOS ENSEÑANZA			3.521,66	
2013	323	120	RETRIBUCIONES BASICAS PROMOCION EDUCATIVA				
2013	323	121	RETRIBUCIONES COMPLEMENTARIAS PROMOCION EDUCATIVA				0,14
2013	323	160	SEGURIDAD SOCIAL PROMOCION EDUCATIVA				1.694,90
2013	323	220	MATERIAL DE OFICINA PROMOCION EDUACATIVA				431,57
2013	323	226	GASTOS DIVERSOS PROMOCION EDUCATIVA			571,61	
2013	323	488	TRANSFERENCIA CCEPA				600,00
2013	3240	226	GASTOS DIVERSOS. SERV.COMPL. EDUCACION			398,98	
2013	3240	2260012	GASTOS DIVERSOS SERV. COMPL. EDUCACIÓN				133,10
2013	3240	227	TRABAJOS REALIZADOS POR OTRAS EMPRESAS. SERV. COMPL. EDUCAC.				461,58
2013	3240	48000	TRANSFERENCIA BOLSA DE TRANSPORTE ESTUDIOS				0,35
2013	3240	48900	CONVENIO SEU UNIVERSITAT ALACANT				12.265,76
2013	3241	120	RETRIBUCIONES BÁSICAS.GABINETE PSICOPEDAGÓGICO				1.303,95
2013	3241	121	RETRIBUCIONES COMPLEMENTARIAS. GABINETE PSICOPEDAGÓGICO				987,70
2013	3241	160	SEGURIDAD SOCIAL GABINETE PSICOPEDAGÓGICO				-109,38
2013	3241	220	MATERIAL DE OFICINA. GABINETE PSICOPEDAGÓGICO				2.400,00
2013	3241	226	GASTOS DIVERSOS. GABINETE PSICOPEDAGÓGICO				427,00
2013	3241	481	PREMIOS Y BECAS GABINETE PSICOPEDAGÓGICO				2.500,00

Av. Constitució 6
03100 Xixona (Alacant)
Tel.: 965610300
Fax: 965612115
CIF: P0308300C
www.xixona.es

Ajuntament de Xixona

EXERCICI CORRENT

Data obtenció 24/05/2014

PRESSUPOST DE DESPESES

ROMANENTS DE CRÈDIT

EXERCICI 2013

APLIC. PRESSUPOSTÀRIA			DESCRIPCIÓ	ROMANENTS COMPROMESOS		ROMNENTS NO COMPROMESOS	
				INCORPORABLES	NO INCORPORABLES	INCORPORABLES	NO INCORPORABLES
2013	3242	120	RETRIBUCIONES BÁSICAS. NORMALITZACIÓ LINGÜÍSTICA				
2013	3242	121	RETRIBUCIONES COMPLEMENTARIAS. NORMALITZACIÓ LINGÜÍSTICA				
2013	3242	160	SEGURIDAD SOCIAL NORMALITZACIÓ LINGÜÍSTICA				523,43
2013	3242	220	MATERIAL DE OFICINA. NORMALITZACIÓ LINGÜÍSTICA				569,00
2013	3242	226	GASTOS DIVERSOS. NORMALITZACIÓ LINGÜÍSTICA				-142,54
2013	3242	227	TRABAJOS REALIZADOS POR OTRAS EMPRESAS NORMALITZACIÓ LING.	0,60			-198,01
2013	3242	489	ASS. CÍVICA				
2013	3243	213	MAQUINARIA, INSTALACIONES Y UTILLAJE. EDUCACION VIAL				600,00
2013	3243	214	ELEMENTOS DE TRANSPORTE. EDUCACION VIAL				600,00
2013	3243	226	GASTOS DIVERSOS EDUCACION VIAL				1.185,20
2013	330	120	RETRIBUCIONES BÁSICAS CULTURA				-80,43
2013	330	121	COMPLEMENTARIAS CULTURA				799,46
2013	330	130	LABORAL FIJO CULTURA				2.658,74
2013	330	160	SEGURIDAD SOCIAL CULTURA				-895,61
2013	330	212	EDIFICIOS Y OTRAS CONSTRUCCIONES CULTURA				-660,19
2013	330	213	MAQUINARIA, INSTALACIONES Y UTILLAJE CULTURA	53,24			227,66
2013	330	220	MATERIAL DE OFICINA CULTURA				731,86
2013	330	2200012	MATERIAL DE OFICINA. CULTURA				0,06
2013	330	221	SUMINISTROS CULTURA				-253,92
2013	330	22100	ENERGÍA ELÉCTRICA. CULTURA	664,98			3.030,57
2013	330	6320011	ADECUACIÓN CASA ROVIRA	44.556,83		1.143,17	
2013	332	120	RETRIBUCIONES BASICAS BIBLIOTECA Y ARCHIVO				
2013	332	121	RETRIBUCIONES COMPLEMENTARIAS BIBLIOTECA Y ARCHIVO				1.406,02
2013	332	160	SEGURIDAD SOCIAL BIBLIOTECA Y ARCHIVO				-718,70

Av. Constitució 6
03100 Xixona (Alacant)
Tel.: 965610300
Fax: 965612115
CIF: P0308300C
www.xixona.es

Ajuntament de Xixona

EXERCICI CORRENT

Data obtenció 24/05/2014

PRESSUPOST DE DESPESES

ROMANENTS DE CRÈDIT

EXERCICI 2013

APLIC. PRESSUPOSTÀRIA			DESCRIPCIÓ	ROMANENTS COMPROMESOS		ROMNENTS NO COMPROMESOS	
				INCORPORABLES	NO INCORPORABLES	INCORPORABLES	NO INCORPORABLES
2013	332	212	EDIFICIOS Y OTRAS CONSTRUCCIONES BIBLIOTECA Y ARCHIVO				-137,35
2013	332	213	MAQUINARIA, INSTALACIONES Y UTILLAJE BIBLIOTECA Y ARCHIVO	7,26			75,41
2013	332	220	MATERIAL DE OFICINA BIBLIOTECA Y ARCHIVO				389,12
2013	332	22001	PRENSA, REVISTAS, LIBROS Y OTRAS PUBLIC. BIBLIOTECA Y ARCHIV				406,48
2013	332	221	SUMINISTROS BIBLIOTECA Y ARCHIVO				163,93
2013	332	22100	ENERGÍA ELÉCTRICA. BIBLIOTECA Y ARCHIVO	872,47			212,37
2013	332	2210012	SUMINISTROS. BIBLIOTECA Y ARCHIVO				
2013	332	223	TRANSPORTES BIBLIOTECA Y ARCHIVO				220,66
2013	332	2230012	TRANSPORTES. BIBLIOTECA Y ARCHIVO				
2013	332	226	GASTOS DIVERSOS BIBLIOTECA Y ARCHIVO				479,10
2013	332	227	TRABAJOS REALIZADOS POR OTRAS EMPRESAS BIBLIOTECA Y ARCHIVO				600,00
2013	332	6320010	REHABILITACIÓN ARCHIVO			807,63	
2013	333	131	LABORAL EVENTUAL MONITOR DE CERAMICA				
2013	333	160	SEGURIDAD SOCIAL MONITOR DE CERAMICA				
2013	333	22100	ENERGÍA ELÉCTRICA. SALA DE EXPOSICIONES	495,88			-1.458,25
2013	333	226	GASTOS DIVERSOS. MUSEOS Y ARTES PLÁSTICAS	50,82			5.000,97
2013	333	48100	PREMIO PINTURA AIRE LIBRE				
2013	334	226	GASTOS DIVERSOS CULTURA			1.070,63	
2013	334	2260012	GASTOS DIVERSOS CULTURA			-1.028,89	
2013	334	227	TRABAJOS REALIZADOS POR OTRAS EMPRESAS CULTURA				5.757,44
2013	334	2270012	TRABAJOS REALIZADOS POR OTRAS EMPRESAS. CULTURA				
2013	334	48900	FESTIVAL DE GUITARRA: ASOC. MUSICAL SOLFAUT				
2013	335	212	EDIFICIOS Y OTRAS CONSTRUCCIONES. CINE DE DALT				12,19

Av. Constitució 6
03100 Xixona (Alacant)
Tel.: 965610300
Fax: 965612115
CIF: P0308300C
www.xixona.es

Ajuntament de Xixona

EXERCICI CORRENT

Data obtenció 24/05/2014

PRESSUPOST DE DESPESES

ROMANENTS DE CRÈDIT

EXERCICI 2013

APLIC. PRESSUPOSTÀRIA			DESCRIPCIÓ	ROMANENTS COMPROMESOS		ROMNENTS NO COMPROMESOS	
				INCORPORABLES	NO INCORPORABLES	INCORPORABLES	NO INCORPORABLES
2013	335	213	MAQUINARIA, INSTALACIONES Y UTILLAJE CINE DE DALT	14,52			-844,44
2013	335	2130012	MAQUINARIA, INSTALACIONES Y UTILLAJE. CINE DE DALT				
2013	335	221	SUMINISTROS CINE DE DALT	155,23			-5.835,76
2013	335	22100	ENERGÍA ELÉCTRICA. CINE DE DALT	1.058,75			11.084,97
2013	335	226	GASTOS DIVERSOS CINE DE DALT				600,00
2013	336	212	MANTENIMIENTO EDIFICIOS PATRIMONIO				923,29
2013	336	221	SUMINISTROS. PATRIMONIO				150,00
2013	336	22100	ENERGÍA ELÉCTRICA. PATRIMONIO	691,65			-227,12
2013	336	226	GASTOS DIVERSOS PATRIMONIO				532,75
2013	336	6190290	PATRIMONIO. REHABILITACIÓN ERMITA STA. BARBARA			1.709,78	
2013	336	6320012	CUBIERTA CASA ARACIL	11.788,50		194,40	
2013	3371	120	RETRIBUCIONES BASICAS JUVENTUD				285,83
2013	3371	121	RETRIBUCIONES COMPLEMENTARIAS. JUVENTUD				
2013	3371	160	SEGURIDAD SOCIAL JUVENTUD				1.340,03
2013	3371	220	MATERIAL DE OFICINA. JUVENTUD				423,70
2013	3371	226	GASTOS DIVERSOS. JUVENTUD				247,69
2013	3371	480	CONVENIO TRABAJO				
2013	3371	481	PREMIOS JUVENTUD			100,00	
2013	3372	212	EDIFICIOS Y OTRAS CONSTRUCCIONES. TERCERA EDAD				179,01
2013	3372	213	MAQUINARIA, INSTALACIONES TÉCNICAS Y UTILLAJE. TERCERA EDAD	36,30			-761,30
2013	3372	2130012	MAQUINARIA, INSTALACIONES TÉCNICAS Y UTILLAJE. TERCERA EDAD				54,04
2013	3372	221	SUMINISTROS. TERCERA EDAD				-249,55
2013	3372	22100	ENERGÍA ELÉCTRICA. TERCERA EDAD	475,85			2.175,06
2013	3372	226	GASTOS DIVERSOS. TERCERA EDAD				-1.026,27

Av. Constitució 6
03100 Xixona (Alacant)
Tel.: 965610300
Fax: 965612115
CIF: P0308300C
www.xixona.es

Ajuntament de Xixona

EXERCICI CORRENT

PRESSUPOST DE DESPESES

ROMANENTS DE CRÈDIT

EXERCICI 2013

APLIC. PRESSUPOSTÀRIA			DESCRIPCIÓ	ROMANENTS COMPROMESOS		ROMNENTS NO COMPROMESOS	
				INCORPORABLES	NO INCORPORABLES	INCORPORABLES	NO INCORPORABLES
2013	3372	227	TRABAJOS REALIZADOS POR OTRAS EMPRESAS TERCERA EDAD				1.800,00
2013	3372	48000	CONVENIO HOGAR PENSIONISTA	1.200,00			
2013	338	226	GASTOS DIVERSOS FIESTAS				-33.102,08
2013	338	2260012	GASTOS DIVERSOS FIESTAS			-300,13	
2013	338	227	TRABAJOS REALIZADOS POR OTRAS EMPRESAS FIESTAS	718,74			37.609,44
2013	338	2270012	TRABAJOS REALIZADOS POR OTRAS EMPRESAS FIESTAS				
2013	338	48000	CONVENIO FEDERACIÓ FESTES SB I SS				
2013	338	48001	CONVENIO ASSOCIACIÓ REIS MAGS				
2013	338	4800113	CONVENIO ASSOCIACIÓ REIS MAGS 2013				
2013	338	48002	CONVENIO FESTES GELADORS				
2013	341	130	LABORAL FIJO PROM. Y FOM. DEPORTES				
2013	341	131	LABORAL EVENTUAL PROM. Y FOM. DEPORTES				1.116,97
2013	341	160	SEGURIDAD SOCIAL PROM. Y FOM. DEPORTE				2.324,49
2013	341	224	PRIMAS DE SEGUROS PROM. Y FOM. DEPORTES	1.728,33		3.806,15	
2013	341	2240012	PRIMAS DE SEGUROS PROM. Y FOM. DEPORTES	877,00			
2013	341	226	GASTOS DIVERSOS PROM. Y FOM. DEPORTES				-645,71
2013	341	2260012	GASTOS DIVERSOS. PROM Y FOM DEPORTES				
2013	341	227	TRABAJOS REALIZADOS POR OTRAS EMPRESAS PROM. Y FOM. DEPORTES			-2.754,65	
2013	341	2270012	TRABAJOS REALIZADOS POR OTRAS EMPRESAS. PROM. Y FOM. DEPORTE				
2013	341	489	TRANSFERENCIAS DEPORTES				
2013	341	48901	SUBV. CENTRE EXCURSIONISTA DE XIXONA				
2013	342	120	RETRIBUCIONES BASICAS INSTALACIONES DEPORTIVAS				
2013	342	121	RETRIBUCIONES COMPLEMENTARIAS INSTALACIONES DEPORTIVAS				2.777,70

Av. Constitució 6
03100 Xixona (Alacant)
Tel.: 965610300
Fax: 965612115
CIF: P0308300C
www.xixona.es

Ajuntament de Xixona

EXERCICI CORRENT

Data obtenció 24/05/2014

PRESSUPOST DE DESPESES

ROMANENTS DE CRÈDIT

EXERCICI 2013

APLIC. PRESSUPOSTÀRIA			DESCRIPCIÓ	ROMANENTS COMPROMESOS		ROMNENTS NO COMPROMESOS	
				INCORPORABLES	NO INCORPORABLES	INCORPORABLES	NO INCORPORABLES
2013	342	130	LABORAL FIJO INSTALACIONES DEPORTIVAS				-7.171,33
2013	342	131	LABORAL EVENTUAL INSTALACIONES DEPORTIVAS				5.915,18
2013	342	160	SEGURIDAD SOCIAL INSTALACIONES DEPORTIVAS				-1.187,42
2013	342	203	MAQUINARIA, INSTALACIONES Y UTILLAJE. INSTAL. DEPORTIVAS				1.691,10
2013	342	210	INFRAESTRUCTURA INSTALACIONES DEPORTIVAS			-3.198,58	
2013	342	212	EDIFICIOS Y OTRAS CONSTRUCCIONES INSTALACIONES DEPORTIVAS				578,09
2013	342	213	MAQUINARIA, INSTALACIONES Y UTILLAJE INSTALACIONESDEPORTIVAS	7,26			6.260,19
2013	342	220	MATERIAL DE OFICINA INSTALACIONES DEPORTIVAS				1.275,92
2013	342	221	SUMINISTROS INSTALACIONES DEPORTIVAS				-4.464,30
2013	342	22100	ENERGÍA ELÉCTRICA. INSTALACIONES DEPORTIVAS	4.708,93			-1.035,48
2013	342	2210012	SUMINISTROS. INSTALACIONES DEPORTIVAS				
2013	342	62200	PROYECTO PABELLÓN POLIDEPORTIVO			170.274,42	
2013	342	6220004	PABELLÓN POLIDEPORTIVO			71.581,73	
2013	342	62300	DESHUMEDECTADORA VESTUARIOS PISCINA CUBIERTA			860,48	
2013	342	63200	REPOSICIÓN INSTALACIONES DEPORTIVAS			1.036,29	
2013	342	76100	SUBV. DIP. PROD. AGUA CALIENTE PISCINA CUBIERTA			7.697,37	
2013	414	210	INFRAESTRUCTURA Y BIENES NATURALES MEDIO RURAL				4.345,95
2013	414	221	SUMINISTROS MEJORA MEDIO RURAL				331,18
2013	414	225	TRIBUTOS MEDIO AMBIENTE				504,03
2013	414	226	GASTOS DIVERSOS MEDIO AMBIENTE			-2.986,23	
2013	414	227	MEDIO RURAL. CLUB DE CAZA				5.400,00
2013	414	466	A.MUNICIPIOS FORESTALES DE LA COMUNIDAD VALENCIANA				
2013	414	60900	HUERTO URBANO			0,01	
2013	414	6090012	RUTA SALUD				

Av. Constitució 6
03100 Xixona (Alacant)
Tel.: 965610300
Fax: 965612115
CIF: P0308300C
www.xixona.es

Ajuntament de Xixona

EXERCICI CORRENT

Data obtenció 24/05/2014

PRESSUPOST DE DESPESES

ROMANENTS DE CRÈDIT

EXERCICI 2013

APLIC. PRESSUPOSTÀRIA			DESCRIPCIÓ	ROMANENTS COMPROMESOS		ROMNENTS NO COMPROMESOS	
				INCORPORABLES	NO INCORPORABLES	INCORPORABLES	NO INCORPORABLES
2013	414	61900	REPOSICIÓN CAMINOS VARIOS			362,08	
2013	414	761	ACONDICIONAMIENTO DEL CAMINO DE LA REIXA AL RIU				
2013	422	1600012	SEG SOCIAL. FOMENTO DESARROLLO LOCAL				27,34
2013	422	226	GASTOS DIVERSOS INDUSTRIA				600,00
2013	431	226	GASTOS DIVERSOS COMERCIO Y CONSUMO				21.605,10
2013	431	2260012	GASTOS DIVERSOS. COMERCIO Y CONSUMO				
2013	431	227	TRABAJOS REALIZADOS POR OTRAS EMPRESAS COMERCIO Y CONSUMO				-13.215,95
2013	431	2270012	TRABAJOS REALIZADOS POR OTRAS EMPRESAS COMERCIO Y CONSUMO				
2013	431	481	PREMIOS ESCAPARATES				
2013	431	48900	SUBVENCIÓN A.E.X.				
2013	431	779	SUBVENCION COMERCIOS	2.997,43			
2013	431	7790012	SUBVENCIÓN COMERCIOS				
2013	432	13100	LABORAL TEMPORAL TURISMO				0,04
2013	432	16000	SEGURIDAD SOCIAL LABORAL TEMPORAL TURISMO				0,92
2013	432	213	MAQUINARIA, INSTALACIONES TÉCNICAS Y UTILLAJE. TURISMO				39,83
2013	432	2130012	MAQUINARIA, INSTALACIONES TÉCNICAS Y UTILLAJE. TURISMO				
2013	432	221	SUMINISTROS. TURISMO				300,00
2013	432	22100	ENERGÍA ELÉCTRICA. TURISMO	269,96			-947,37
2013	432	225	TRIBUTOS TURISMO				244,80
2013	432	226	GASTOS DIVERSOS TURISMO				-1.415,49
2013	432	2260012	GASTOS DIVERSOS TURISMO				
2013	432	227	TRABAJOS REALIZADOS POR OTRAS EMPRESAS TURISMO				5.315,23
2013	432	61900	REPOSICIÓN SENDEROS			4.011,65	
2013	432	64100	APLICACIONES TECNOLÓGICAS TURISMO	0,01			

Av. Constitució 6
03100 Xixona (Alacant)
Tel.: 965610300
Fax: 965612115
CIF: P0308300C
www.xixona.es

Ajuntament de Xixona

EXERCICI CORRENT

Data obtenció 24/05/2014

PRESSUPOST DE DESPESES

ROMANENTS DE CRÈDIT

EXERCICI 2013

APLIC. PRESSUPOSTÀRIA			DESCRIPCIÓ	ROMANENTS COMPROMESOS		ROMNENTS NO COMPROMESOS	
				INCORPORABLES	NO INCORPORABLES	INCORPORABLES	NO INCORPORABLES
2013	433	120	RETRIBUCIONES BÁSICAS DESARROLLO EMPRESARIAL				7.906,52
2013	433	121	RETRIBUCIONES COMPLEMENTARIAS DESARROLLO EMPRESARIAL				9.758,59
2013	433	131	LABORAL TEMPORAL DESARROLLO EMPRESARIAL				-24.593,53
2013	433	13100	FOMENTO DESARROLLO LOCAL				6.602,01
2013	433	160	SEGURIDAD SOCIAL DESARROLLO EMPRESARIAL				2.356,66
2013	433	16000	SEGURIDAD SOCIAL. FOMENTO DESARROLLO LOCAL				1.704,89
2013	433	226	GASTOS DIVERSOS PROMOCION			2.000,00	397,10
2013	433	2260012	GASTOS DIVERSOS. PROMOCIÓN			-242,00	
2013	439	120	RETRIBUCIONES BÁSICAS. MERCADO				
2013	439	121	RETRIBUCIONES COMPLEMENTARIAS. MERCADO				
2013	439	160	SEGURIDAD SOCIAL MERCADO				367,57
2013	439	212	EDIFICIOS Y OTRAS CONSTRUCCIONES. MERCADO				-206,91
2013	439	213	MAQUINARIA, INSTALACIONES TÉCNICAS Y UTILLAJE. MERCADO				-437,80
2013	439	221	SUMINISTROS. MERCADO			1.000,00	49,36
2013	439	22100	ENERGÍA ELÉCTRICA. MERCADO	105,56			-53,80
2013	439	2210012	SUMINISTROS. MERCADO				
2013	441	204	ARRENDAMIENTO ELEMENTOS DE TRANSPORTE	9.258,80			15.610,94
2013	441	2040012	ARRENDAMIENTOS DE ELEMENTOS DE TRANSPORTE.				661,37
2013	441	220	MATERIAL DE OFICINA TRANSPORTES				520,00
2013	441	2200012	MATERIAL DE OFICINA ELEMENTOS DE TRANSPORTE				142,80
2013	452	6090090	ELECTRIFICACIÓN LLOCA MALALTA			15.011,47	
2013	452	6190003	RENOVACIÓN RED AGUA BARRIO SAGRADA FAMILIA			2.747,44	
2013	452	6190004	RENOVACIÓN RED AGUA Y OTRAS C/ MARE DE DÉU DE L'ORITO			10.856,61	
2013	452	6190104	RENOVACIÓN RED AGUA Y OTRAS C/ PESCATERIA			6.516,08	
2013	452	6190204	RENOVACIÓN RED AGUA Y OTRAS C/ FOSAR I LES PARRES			987,45	

Av. Constitució 6
03100 Xixona (Alacant)
Tel.: 965610300
Fax: 965612115
CIF: P0308300C
www.xixona.es

Ajuntament de Xixona

EXERCICI CORRENT

Data obtenció 24/05/2014

PRESSUPOST DE DESPESES

ROMANENTS DE CRÈDIT

EXERCICI 2013

APLIC. PRESSUPOSTÀRIA			DESCRIPCIÓ	ROMANENTS COMPROMESOS		ROMNENTS NO COMPROMESOS	
				INCORPORABLES	NO INCORPORABLES	INCORPORABLES	NO INCORPORABLES
2013	452	6190304	D.O. INFRAESTRUCTURA C/ RAVAL, STA. ANA Y TRINQUET			70,76	
2013	452	76100	SUBV. DIP. REP. REDES SANEAM L'HORT DE JOANET				
2013	452	7610012	SUBV. DIPUTACIÓN RESIDUALES C/ SAN MARC			1.527,86	
2013	9120	100	RETRIBUCIONES. ÓRGANOS DE GOBIERNO				202,50
2013	9120	110	EVENTUAL ÓRGANOS DE GOBIERNO				362,50
2013	9120	160	SEGURIDAD SOCIAL ORGANOS DE GOBIERNO				700,11
2013	9120	16000	SEGURIDAD SOCIAL EVENTUAL ORGANOS DE GOBIERNO				4.567,50
2013	9120	213	MAQUINARIA, INSTALACIONES Y UTILLAJE. ORGANOS DE GOBIERNO				203,01
2013	9120	2130011	MAQUINARIA, INSTALACIONES TÉCNICAS Y UTILLAJE. ORGANOS DE GO				
2013	9120	220	MATERIAL DE OFICINA. ORGANOS DE GOBIERNO				-1.239,00
2013	9120	221	SUMINISTROS. ORGANOS DE GOBIERNO				581,90
2013	9120	22100	ENERGÍA ELÉCTRICA. ORGANOS DE GOBIERNO	271,48			-405,23
2013	9120	223	TRANSPORTES. ORGANOS DE GOBIERNO				600,00
2013	9120	226	GASTOS DIVERSOS. ORGANOS DE GOBIERNO				-5,96
2013	9120	22705	PROCESOS ELECTORALES.				500,00
2013	9120	230	DIETAS. ORGANOS DE GOBIERNO				285,90
2013	9120	233	OTRAS INDEMNIZACIONES-ASISTENCIAS ORGANOS DE GOBIERNO			535,23	
2013	9120	46600	FVMP				18,60
2013	9120	46601	FEMP				82,09
2013	9120	488	DOTACION GRUPOS POLITICOS				
2013	9121	226	GASTOS DIVERSOS. PROTOCOLO	8.474,48			12.328,67
2013	9121	2260012	GASTOS DIVERSOS. PROTOCOLO			-1.846,58	
2013	920	120	RETRIBUCIONES BASICAS ADMON.GENERAL				7.454,65
2013	920	121	RETRIBUCIONES COMPLEMENTARIAS ADMON. GENERAL				-7.046,76

Av. Constitució 6
03100 Xixona (Alacant)
Tel.: 965610300
Fax: 965612115
CIF: P0308300C
www.xixona.es

Ajuntament de Xixona

EXERCICI CORRENT

Data obtenció 24/05/2014

PRESSUPOST DE DESPESES

ROMANENTS DE CRÈDIT

EXERCICI 2013

APLIC. PRESSUPOSTÀRIA			DESCRIPCIÓ	ROMANENTS COMPROMESOS		ROMNENTS NO COMPROMESOS	
				INCORPORABLES	NO INCORPORABLES	INCORPORABLES	NO INCORPORABLES
2013	920	130	LABORAL FIJO ADMON. GENERAL				10.259,12
2013	920	131	LABORAL EVENTUAL ADMON. GENERAL			-13.698,64	
2013	920	150	PRODUCTIVIDAD				90.361,00
2013	920	151	GRATIFICACIONES				1.193,30
2013	920	160	SEGURIDAD SOCIAL ADMINISTRACION GENERAL				158,02
2013	920	162	FORMACION Y PERFECCIONAMIENTO				3.000,00
2013	920	203	MAQUINARIA, INSTALACIONES Y UTILLAJE ADMINISTRACION GENERAL				1.800,00
2013	920	212	EDIFICIOS Y OTRAS CONSTRUCCIONES. ADMON GENERAL				-5.748,01
2013	920	213	MAQUINARIA, INSTALACIONES Y UTILLAJE. ADMON GENERAL	109,92			2.095,23
2013	920	216	MANTENIMIENTO E.P.I. ADMINISTRACION GENERAL				-438,30
2013	920	220	MATERIAL DE OFICINA ADMON.GENERAL				4.307,54
2013	920	2200012	MATERIAL DE OFICINA ADMON. GENERAL.				
2013	920	221	SUMINISTROS ADMON. GENERAL				1.411,62
2013	920	22100	ENERGÍA ELÉCTRICA. ADMON. GENERAL	3.220,07			-573,32
2013	920	2210012	SUMINISTROS. ADMON. GENERAL				
2013	920	222	COMUNICACIONES ADMON.GENERAL	3.810,44			4.810,78
2013	920	2220012	COMUNICACIONES ADMON.GENERAL	2.176,20			
2013	920	223	TRANSPORTES ADMON. GENERAL				600,00
2013	920	224	PRIMAS DE SEGUROS ADMON.GENERAL				8.409,41
2013	920	226	GASTOS DIVERSOS ADMON. GENERAL			4.311,41	
2013	920	2260012	GASTOS DIVERSOS ADMON. GENERAL				
2013	920	22604	JURIDICOS ADMON. GENERAL				-492,81
2013	920	227	TRABAJOS REALIZADOS POR OTRAS EMPRESAS ADMON. GENERAL				-5.266,91
2013	920	2270012	TRABAJOS REALIZADOS POR OTRAS EMPRESAS ADMON. GENERAL			-1.651,76	

Av. Constitució 6
03100 Xixona (Alacant)
Tel.: 965610300
Fax: 965612115
CIF: P0308300C
www.xixona.es

Ajuntament de Xixona

EXERCICI CORRENT

Data obtenció 24/05/2014

PRESSUPOST DE DESPESES

ROMANENTS DE CRÈDIT

EXERCICI 2013

APLIC. PRESSUPOSTÀRIA			DESCRIPCIÓ	ROMANENTS COMPROMESOS		ROMNENTS NO COMPROMESOS	
				INCORPORABLES	NO INCORPORABLES	INCORPORABLES	NO INCORPORABLES
2013	920	230	DIETAS Y LOCOMOCION ADMON. GENERAL				6.559,88
2013	920	62500	MOBILIARIO ADMINISTRACIÓN GENERAL			59,93	
2013	920	62600	EPIs ADMINISTRACIÓN GENERAL			5.000,00	
2013	920	6330112	SAI OF GENERALES				
2013	920	64000	MODULO SUBVENCIONES AYTOS				
2013	920	830	ANTICIPOS EMPLEADOS ADMON. GENERAL			14.962,96	
2013	924	213	MAQUINARIA, INSTALACIONES TÉCNICAS Y UTILLAJE. CASA POSITO				668,18
2013	924	22100	ENERGÍA ELÉCTRICA. CASA POSITO	806,84			2.382,05
2013	924	226	GASTOS DIVERSOS PARTICIPACION CIUDADANA				2.576,82
2013	924	2260012	GASTOS DIVERSOS.PARTICIPACIÓN CIUDADANA				
2013	924	466	FONS VALENCIÀ PER LA SOLIDARITAT				
2013	924	467	CONSORCIO CANAL 21 ALICANTE				3.695,00
2013	925	120	RETRIBUCIONES BÁSICAS ATENCION AL CIUDADANO				1.216,02
2013	925	121	RETRIBUCIONES COMPLEMENTARIAS ATENCION AL CIUDADANO				511,98
2013	925	160	SEGURIDAD SOCIAL ATENCION AL CIUDADANO				836,93
2013	929	213	MAQUINARIA, INSTALACIONES TÉCNICAS Y UTILLAJE. JUZGADO D PAZ				568,98
2013	929	220	MATERIAL DE OFICINA. JUZGADO DE PAZ				1.059,31
2013	929	222	COMUNICACIONES. JUZGADO DE PAZ				-391,00
2013	929	226	GASTOS DIVERSOS. JUZGADO DE PAZ				384,13
2013	931	120	RETRIBUCIONES BASICAS POLITICA ECONOMICA Y FISCAL				224,30
2013	931	121	RETRIBUCIONES COMPLEMENTARIAS POLITICA ECONOMICA Y FISCAL				
2013	931	131	LABORAL EVENTUAL POLITICA ECONOMICA Y FISCAL				221,91
2013	931	160	SEGURIDAD SOCIAL POLITICA ECONOMICA Y FISCAL				361,48
2013	932	225	TRIBUTOS ADMON. FINANCIERA				67,41

Av. Constitució 6
03100 Xixona (Alacant)
Tel.: 965610300
Fax: 965612115
CIF: P0308300C
www.xixona.es

Ajuntament de Xixona

EXERCICI CORRENT

Data obtenció 24/05/2014

PRESSUPOST DE DESPESES

ROMANENTS DE CRÈDIT

EXERCICI 2013

APLIC. PRESSUPOSTÀRIA			DESCRIPCIÓ	ROMANENTS COMPROMESOS		ROMNENTS NO COMPROMESOS	
				INCORPORABLES	NO INCORPORABLES	INCORPORABLES	NO INCORPORABLES
2013	932	226	GASTOS DIVERSOS ADMON. FINANCIERA	1.250,00			-899,82
2013	932	227	TRABAJOS REALIZADOS POR OTRAS EMPRESAS ADMON. FINANCIERA			7.394,65	
2013	934	352	INTERESES DE DEMORA			14.957,81	
			TOTAL	232.745,48		343.657,45	512.285,36

Av. Constitució 6
03100 Xixona (Alacant)
Tel.: 965610300
Fax: 965612115
CIF: P0308300C
www.xixona.es

Ajuntament de Xixona

EXERCICI CORRENT
PRESSUPOST DE DESPESES

PROJECTES DE DESPESES **EXERCICI 2013**

Codi Projecte / Denominació	ANY D´ INICI	DURADA (anys)	FIN. AFECT.	DESPESA PREVISTA	DESPESA COMPROMESA	OBLIGACIONS RECONEGUDES			DESPESA PENDENT DE REALITZAR
						1 DE GENER	A L´EXERCICI	TOTAL	
2008.2.1.15.OBRAS ACTUACION P.A.2	2.007	5	SÍ	10.465,52	10.395,83	10.395,83		10.395,83	69,69
2008.2.1.17.AMPLIACION CEMENTERIO	2.007	5	SÍ	127.999,65	127.999,65	100.957,65		100.957,65	27.042,00
2008.2.1.19.PABELLON POLIDEPORTIVO	2.004	9	SÍ	143.103,92	71.522,19	71.522,19		71.522,19	71.581,73
2008.2.1.20.PATRIMONIO REHABILITACION ERMITA STA.	2.000	12	SÍ	3.994,98	2.285,20	2.285,20		2.285,20	1.709,78
2008.2.1.24.ELECTRIFICACION LLOCA MALATA	2.000	11	SÍ	68.323,05	53.311,58	53.311,58		53.311,58	15.011,47
2008.2.1.25.RENOVACION RED AGUA BARRIO SAGRADA FAMILIA	2.003	9	SÍ	261.660,88	258.913,44	258.913,44		258.913,44	2.747,44
2008.2.1.26.RENOVACION RED AGUA Y OTRAS C/ MARE DE DEU	2.004	7	SÍ	236.924,00	226.067,39	226.067,39		226.067,39	10.856,61
2008.2.1.27.RENOVACION RED AGUA Y OTRAS C/ PESCATERIA	2.004	7	SÍ	86.646,12	80.130,04	80.130,04		80.130,04	6.516,08
2008.2.1.28.RENOVACION RED AGUA Y OTRAS C/ FOSSAR I LES	2.004	8	SÍ	119.458,24	118.470,79	118.470,79		118.470,79	987,45
2008.2.1.29.D.O. INFRAESTRUCTURA C/ RAVAL,	2.004	7	SÍ	10.672,00	10.601,24	10.601,24		10.601,24	70,76
2008.2.1.8.D.O. RENOVACION C/NICOLAU VERDÚ	2.006	3	SÍ	1.392,00	1.392,00	1.392,00		1.392,00	
2008.2.1.9.D.O. RENOVACION RED DESVIO BALSA SAN VTE.	2.006	3	SÍ	1.392,00	1.392,00	1.392,00		1.392,00	
2008.4.1.52.MOBILIARIO ADMON. GRAL.	2.008	2	NO						
2009.2.1.11.434.61102 REMODELACION INSTALCIONESA	2.009	3	SÍ	162.413,44	162.413,44	162.413,44		162.413,44	
2009.2.1.12.434.61103 REMODELACION INSTALACIONES	2.009	3	SÍ	247.073,74	247.073,74	247.073,74		247.073,74	

Av. Constitució 6
03100 Xixona (Alacant)
Tel.: 965610300
Fax: 965612115
CIF: P0308300C
www.xixona.es

Ajuntament de Xixona

EXERCICI CORRENT
PRESSUPOST DE DESPESES

PROJECTES DE DESPESES **EXERCICI 2013**

Codi Projecte / Denominació	ANY D´ INICI	DURADA (anys)	FIN. AFECT.	DESPESA PREVISTA	DESPESA COMPROMESA	OBLIGACIONS RECONEGUDES			DESPESA PENDENT DE REALITZAR
						1 DE GENER	A L´EXERCICI	TOTAL	
2009.4.1.42.1110.632 REHABILITACION CASA	2.009	1	NO						
2010.2.1.10.457.632 REHABILITACION ARCHIVO	2.010	3	SÍ	731.802,08	731.802,08	702.609,71	29.192,37	731.802,08	
2010.2.1.12.511.60103 ACONDICIONAMIENTO ACERAS Y	2.010	3	SÍ	130.739,21	130.739,21	130.739,21		130.739,21	
2010.2.1.14.7510.623 PANTALLA TURISMO MULTIMEDIA	2.010	0	SÍ	21.094,18	21.094,18	21.094,18		21.094,18	
2010.2.1.15.313.62300 TALLERES FIL VIVERISTA: MAQUINARIA, INST.	2.010	1	SÍ	6.000,00	6.000,00	6.000,00		6.000,00	
2010.2.1.5.511.60100 ADECUACION ACCESO TRAVES (PUENTE DE	2.010	3	NO						
2010.2.1.9.511.60102 ADEACUACION ACCESO TRAVES	2.010	4	SÍ	352.177,70	349.094,70	263.242,09	85.501,86	348.743,95	3.433,75
2011.2.1.2.155.61901 (2011.155.61902)	2.011	2	NO						
2011.3.1.1.ECORJV/2011/302/03 ACTUALIZACIÓN Y	2.011	1	SÍ	10.308,87	10.308,87	10.308,87		10.308,87	
2011.3.1.4.422.13101/16101 AEDL 2011/12	2.011	2	SÍ	33.000,51	33.000,51	33.000,51		33.000,51	
2011.3.1.5.231/2 PROGRAMAS TALLERES FIL ATENCION	2.011	1	SÍ	29.221,06	29.221,06	29.221,06		29.221,06	
2011.4.1.18.171.62201 PROYECTO KIOSKO BARRANC DE LA FONT	2.011	3	NO	3.339,40	3.339,40				3.339,40
2011.4.1.19.330.63200 ADECUACION CASA ROVIRA	2.011	3	NO	89.676,55	88.533,38	43.976,55		43.976,55	45.700,00
2011.4.1.33.171.61901 REPARACION MURO CUARNERO	2.011	2	NO	5.251,00	5.251,00				5.251,00
2011.4.1.8.151.640 PGOU	2.011	1	NO	48.611,20	48.611,20	14.967,80	21.254,59	36.222,39	12.388,81

Av. Constitució 6
03100 Xixona (Alacant)
Tel.: 965610300
Fax: 965612115
CIF: P0308300C
www.xixona.es

Ajuntament de Xixona

EXERCICI CORRENT
PRESSUPOST DE DESPESES

PROJECTES DE DESPESES **EXERCICI 2013**

Codi Projecte / Denominació	ANY D´ INICI	DURADA (anys)	FIN. AFECT.	DESPESA PREVISTA	DESPESA COMPROMESA	OBLIGACIONS RECONEGUDES			DESPESA PENDENT DE REALITZAR
						1 DE GENER	A L´EXERCICI	TOTAL	
2012.2.1.13.432.61900 REPOSICION SENDEROS	2.012	1	SÍ	6.013,70	6.013,70	6.013,70		6.013,70	
2012.2.1.3.3372.62500 MOBILIARIO TERCERA EDAD	2.012	0	SÍ	2.000,00	2.000,00	2.000,00		2.000,00	
2012.2.1.4.3372.62501 EQUIPOS DE OFICINA TERCERA EDAD	2.012	0	SÍ	769,00	769,00	769,00		769,00	
2012.4.1.1.133.609 ROTULOS Y SEÑALIZACIONES TRAFICO	2.012	1	NO						
2012.4.1.11.342.632 REPOSICION INSTALACIONES DEPORTIVAS	2.012	1	NO						
2012.4.1.12.414.619 REPOSICION CAMINOS VARIOS	2.012	1	NO						
2012.4.1.14.920.626 EPIs ADMINISTRACION GENERAL	2.012	1	NO						
2012.4.1.19.133.62300 VIDEOVIGILANCIA	2.012	1	NO						
2012.4.1.21.151.60900 PAISAJISMO URBANO	2.012	1	NO						
2012.4.1.24.152.63200 REHABILITACIÓN LA SARGA	2.012	1	NO						
2012.4.1.25.155.61903 ASFALTADO Bº ENSANCHE ESTE	2.012	1	NO						
2012.4.1.26.155.61904 MUR TERRADETS	2.012	1	NO						
2012.4.1.29.155.61907 ADECUACION T. DEL MORO	2.012	1	NO						
2012.4.1.30.155.61908 PROYECTO HORT DE JOANET I RICARD AYELA	2.012	1	NO						
2012.4.1.33.164.63200 ASEOS Y DEPURACION CEMENTERIO	2.012	1	NO						

Av. Constitució 6
03100 Xixona (Alacant)
Tel.: 965610300
Fax: 965612115
CIF: P0308300C
www.xixona.es

Ajuntament de Xixona

EXERCICI CORRENT
PRESSUPOST DE DESPESES

PROJECTES DE DESPESES **EXERCICI 2013**

Codi Projecte / Denominació	ANY D´ INICI	DURADA (anys)	FIN. AFECT.	DESPESA PREVISTA	DESPESA COMPROMESA	OBLIGACIONS RECONEGUDES			DESPESA PENDENT DE REALITZAR
						1 DE GENER	A L´EXERCICI	TOTAL	
2012.4.1.34.165.61901 MEJORA EFICIENCIA ENERGETICA A.PCO.	2.012	1	NO						
2012.4.1.35.171.61901 BETLEMET	2.012	1	NO						
2012.4.1.4.431.779 SUBVENCIÓN COMERCIOS	2.012	2	NO	30.000,00	30.000,00		30.000,00	30.000,00	
2012.4.1.41.332.63200 REHABILITACIÓN BIBLIOTECA	2.012	1	NO						
2012.4.1.42.332.63300 INST. ELECTRICA BIBLIOTECA	2.012	1	NO						
2012.4.1.46.336.63200 CUBIERTA CASA ARACIL	2.012	2	NO	13.044,90	12.850,50	1.062,00		1.062,00	11.982,90
2012.4.1.5.155.61902 ADECUACIONE ESCALES DE PERE	2.012	2	NO	19.624,74	19.624,74	18.599,31	1.025,43	19.624,74	
2012.4.1.55.342.63203 PISTA DE BÀSQUET/PATINATGE	2.012	1	NO						
2012.4.1.59.414.60900 RUTA SALUD	2.012	2	NO	10.565,09	10.565,09		10.565,09	10.565,09	
2012.4.1.64.414.60905 ADEQUACIÓ FONT D'ALEQUA	2.012	1	NO						
2012.4.1.73.452.61903 RENOVACIÓN PLUVIALES P.I.	2.012	1	NO						
2012.4.1.74.920.62300 CLIMATIZACIÓN OFICINAS	2.012	1	NO						
2012.4.1.77.920.63201 AISLAMIENTO OFICINAS	2.012	1	NO						
2012.4.1.78.920.63301 SAI OF. GENERALES	2.012	2	NO	3.582,01	3.582,01		3.582,01	3.582,01	
2012.4.1.79.920.64000 PAGINA WEB	2.012	1	NO						

Av. Constitució 6
03100 Xixona (Alacant)
Tel.: 965610300
Fax: 965612115
CIF: P0308300C
www.xixona.es

Ajuntament de Xixona

EXERCICI CORRENT
PRESSUPOST DE DESPESES

PROJECTES DE DESPESES **EXERCICI 2013**

Codi Projecte / Denominació	ANY D´ INICI	DURADA (anys)	FIN. AFECT.	DESPESA PREVISTA	DESPESA COMPROMESA	OBLIGACIONS RECONEGUDES			DESPESA PENDENT DE REALITZAR
						1 DE GENER	A L´EXERCICI	TOTAL	
2012.4.1.80.920.64100 ADECUACIÓN SOFTWARE	2.012	1	NO						
2012.4.1.87.452.76100 SUBV. DIPUTACIÓN RESIDUALES C/ SAN	2.012	1	NO	15.838,62	14.310,76		14.310,76	14.310,76	1.527,86
2012.4.1.88.155.60000 ACCESO TRAVÉS	2.012	0	NO						
2012.4.1.9.171.61900 ACTUACIONES VARIAS JARDINES	2.012	2	NO	4.250,15	4.250,15	2.904,87	1.345,28	4.250,15	
2013.2.1.1.231.62600 EPI ACCIÓN SOCIAL	2.013	1	SÍ	880,00	880,00		880,00	880,00	
2013.2.1.2.414.60900 HUERTO URBANO	2.013	0	SÍ	2.500,00	2.499,99		2.499,99	2.499,99	0,01
2013.2.1.3.432.61900 PR MONNEGRE DE DALT	2.013	0	SÍ	11.378,90	11.378,90		11.378,90	11.378,90	
2013.2.1.4.432.64100 APLICACIONES TECNOLÓGICAS	2.013	0	SÍ	9.650,00	9.650,00		9.649,99	9.649,99	0,01
2013.3.1.1.162.13100/16000 CONSERJE ECOPARQUE SERVEF	2.013	0	SÍ	260,95	260,13		260,13	260,13	0,82
2013.3.1.2.432.13100/16000 TÉCNICO TURISMO SERVEF	2.013	0	SÍ	312,40	311,44		311,44	311,44	0,96
2013.4.1.1.133.60900 RÓTULOS Y SEÑALIZACIONES TRÁFICO	2.013	1	NO	10.000,00	9.333,86		9.333,86	9.333,86	666,14
2013.4.1.10.414.61900 REPOSICIÓN CAMINOS VARIOS	2.013	1	NO	9.500,00	9.137,92		9.137,92	9.137,92	362,08
2013.4.1.11.432.61900 REPOSICIÓN SENDEROS	2.013	1	NO	10.000,00					10.000,00
2013.4.1.12.920.62500 MOBILIARIO ADMINISTRACIÓN GENERAL	2.013	1	NO	5.000,00	4.940,07		4.940,07	4.940,07	59,93
2013.4.1.13.920.62600 EPIs ADMINISTRACIÓN GENERAL	2.013	1	NO	5.000,00					5.000,00

Av. Constitució 6
03100 Xixona (Alacant)
Tel.: 965610300
Fax: 965612115
CIF: P0308300C
www.xixona.es

Ajuntament de Xixona

EXERCICI CORRENT
PRESSUPOST DE DESPESES

PROJECTES DE DESPESES **EXERCICI 2013**

Codi Projecte / Denominació	ANY D´ INICI	DURADA (anys)	FIN. AFECT.	DESPESA PREVISTA	DESPESA COMPROMESA	OBLIGACIONS RECONEGUDES			DESPESA PENDENT DE REALITZAR
						1 DE GENER	A L´EXERCICI	TOTAL	
2013.4.1.14.431.779 SUBVENCIÓN COMERCIOS	2.013	1	NO	30.000,00	30.000,00		27.002,57	27.002,57	2.997,43
2013.4.1.15.155.62300 GRUPO ELECTRÓGENO	2.013	1	NO	1.366,09	1.366,09		1.366,09	1.366,09	
2013.4.1.16.132.62300 CHALECO ANTIBALAS	2.013	0	NO	889,35	889,35		889,35	889,35	
2013.4.1.17. 164.63200 REHABILITACIÓN CEMENTERIO	2.013	0	NO	11.000,00	8.645,45		8.645,45	8.645,45	2.354,55
2013.4.1.18.342.62300 DESHUMEDECTADORA	2.013	0	NO	16.000,00	15.139,52		15.139,52	15.139,52	860,48
2013.4.1.19.342.76100 SUBV. DIP. PROD. AGUA CALIENTE PISCINA	2.013	0	NO	7.697,37					7.697,37
2013.4.1.2.151.61900 ACTUACIONES VARIAS	2.013	1	NO	10.000,00	3.809,52		3.809,52	3.809,52	6.190,48
2013.4.1.20.452.76100 SUBV. DIP. REP. REDES SANEAM. L'HORT DE	2.013	0	NO	576,25	576,25		576,25	576,25	
2013.4.1.21.920.64000 MODULO SUBVENCIONES AYTOS	2.013	0	NO	5.035,71	5.035,71		5.035,71	5.035,71	
2013.4.1.3.155.61900 ACTUACIONES VARIAS VIAS	2.013	1	NO	13.000,00	12.196,43		12.196,43	12.196,43	803,57
2013.4.1.4.161.61900 ACTUCIONES VARIAS AGUA	2.013	1	NO	5.000,00	726,00		726,00	726,00	4.274,00
2013.4.1.5.165.61900 ACTUACIONES VARIAS	2.013	1	NO	10.000,00	1.790,69		1.790,69	1.790,69	8.209,31
2013.4.1.6.171.61900 ACTUACIONES VARIAS JARDINES	2.013	1	NO	10.000,00	9.942,23		9.942,23	9.942,23	57,77
2013.4.1.7.321.63200 REPOSICIÓN EDIFICIOS ENSEÑANZA	2.013	1	NO	10.000,00	6.478,34		6.478,34	6.478,34	3.521,66
2013.4.1.8.342.62200 PROYECTO PABELLÓN POLIDEPORTIVO	2.013	1	NO	170.274,42					170.274,42

Av. Constitució 6
03100 Xixona (Alacant)
Tel.: 965610300
Fax: 965612115
CIF: P0308300C
www.xixona.es

Ajuntament de Xixona

EXERCICI CORRENT
PRESSUPOST DE DESPESES

PROJECTES DE DESPESES **EXERCICI 2013**

Codi Projecte / Denominació	ANY D´ INICI	DURADA (anys)	FIN. AFECT.	DESPESA PREVISTA	DESPESA COMPROMESA	OBLIGACIONS RECONEGUDES			DESPESA PENDENT DE REALITZAR
						1 DE GENER	A L´EXERCICI	TOTAL	
2013.4.1.9.342.63200 REPOSICIÓN INSTALACIONES DEPORTIVAS	2.013	1	NO	10.000,00	8.963,71		8.963,71	8.963,71	1.036,29
TOTAL				3.423.750,95	3.086.881,67	2.631.435,39	347.731,55	2.979.166,94	444.584,01

Av. Constitució 6
03100 Xixona (Alacant)
Tel.: 965610300
Fax: 965612115
CIF: P0308300C
www.xixona.es

Ajuntament de Xixona

PRESSUPOST DE DESPESES. EXERCICI CORRENT **EXERCICI 2013**

CREDITORS PER OPERACIONS PENDENTS D'APLICAR A PRESSUPOST

DESCRIPCIÓ	APLIC. PRESSUPOSTÀRIA		IMPORT	PAGAT
AGUINALDO AYUNTAMIENTO DICIEMBRE 2013	.9121.226	GASTOS DIVERSOS. PROTOCOLO	8.474,48	
CREACIÓN DE EMPRESAS, PASO A PASO SUSCRIPCION PERIODO 12-2013 A 11-2014	.422.226	GASTOS DIVERSOS INDUSTRIA	122,72	
PRENSA DICIEMBRE 2013	.9120.220	MATERIAL DE OFICINA. ORGANOS DE GOBIERNO	270,50	
PRENSA DICIEMBRE2013 BIBLIOTECA	.332.22001	PRENSA, REVISTAS, LIBROS Y OTRAS PUBLIC. BIBLIOTECA Y ARCHIV	69,60	
SUMINISTRO SEÑALES METACRILATO	.920.212	EDIFICIOS Y OTRAS CONSTRUCCIONES. ADMON GENERAL	647,35	
CAMBIO SEÑALES OFICINAS GENERALES	.920.212	EDIFICIOS Y OTRAS CONSTRUCCIONES. ADMON GENERAL	91,22	
SEÑALES CASA CONSISTORIAL	.920.212	EDIFICIOS Y OTRAS CONSTRUCCIONES. ADMON GENERAL	77,44	
FACTURA Nº 699 INFORMACION.ES BANNER PUBLICIDAD MES DE DICIEMBRE	.433.226	GASTOS DIVERSOS PROMOCION	242,00	
FACTURA Nº 3155 MRW. TRANSPORTES LIBROS BIBLIOTECA	.332.223	TRANSPORTES BIBLIOTECA Y ARCHIVO	108,13	
FACTURA Nº 13179 J.J. ALCAZAR. TRANSPORTE ESCOMBROS ECOPARQUE MES DE DICIEMBRE	.162.223	TRANSPORTES ECOPARQUE	272,25	
FACTURA Nº 317 ALCAZAR Y GUIJARRO. COMPRA MATERIALES PARA BRIGADA DE OBRAS	.151.221	SUMINISTROS URBANISMO	217,67	
FACTURA Nº 869 MIRO-GAS. REVISION CALDERA CENTRO OCUPACIONAL	.2321.213	MAQUINARIA, INSTALACIONES Y UTILLAJE. CENTRO OCUPACIONAL	45,16	
FACTURA Nº 13 CASINO DE JIJONA. INVITACION CENA NOCHEVIEJA GUARDIA CENTRO DE SALUD	.313.226	GASTOS DIVERSOS SANIDAD	160,00	
FACTURA Nº 12 CASINO DE JIJONA. INVITACION CENA NOCHEBUENA GUARDIA CENTRO DE SALUD	.313.226	GASTOS DIVERSOS SANIDAD	160,00	
FACTURA Nº 946 COES. 121 CUBIERTOS CENTRO OCUPACIONAL MES DE DICIEMBRE	.2321.221	SUMINISTROS. CENTRO OCUPACIONAL	417,93	
FACTURA Nº 105 HERNANDEZ JARDINEROS. ACONDICIONAMIENTO DE EL SALT	.414.210	INFRAESTRUCTURA Y BIENES NATURALES MEDIO RURAL	4.410,15	

Av. Constitució 6
03100 Xixona (Alacant)
Tel.: 965610300
Fax: 965612115
CIF: P0308300C
www.xixona.es

Ajuntament de Xixona

PRESSUPOST DE DESPESES. EXERCICI CORRENT **EXERCICI 2013**

CREDITORS PER OPERACIONS PENDENTS D'APLICAR A PRESSUPOST

DESCRIPCIÓ	APLIC. PRESSUPOSTÀRIA		IMPORT	PAGAT
FACTURA Nº 507 RECISA. GESTION DE VOLUMINOSOS ECO-PARQUE MES DE DICIEMBRE	.162.223	TRANSPORTES ECOPARQUE	640,67	
FACTURA Nº 509 RECISA. SUSTITUCION PROGRAMADOR RIEGO EN PARQUE DEL BARRANC DE LA FONT	.171.213	MANTTO.MAQU. INSTAL. Y UTILLAJE JARDINES	205,11	
FACTURA Nº 508 RECISA. COMPRA BOLSAS PARA EXCREMENTOS CANINOS	.162.226	GASTOS DIVERSOS BASURAS	254,54	
RECIBO Nº 70 41 DIPUTACION. 20% OBRA EJECUCION DEL COLECTOR DE C/SANT MARC	.452.7610012	SUBV. DIPUTACIÓN RESIDUALES C/ SAN MARC	1.386,56	
FACTURA Nº 4001242137 CORREOS. ENVIOS POSTALES MES DE DICIEMBRE	.920.222	COMUNICACIONES ADMON.GENERAL	903,25	
FACTURA Nº 13025529 AURA. CONSUMO LUZ ALUMBRADO FERIA DE NAVIDAD C/SANT LLUC, 9 DEL 04 AL 09/12	.431.226	GASTOS DIVERSOS COMERCIO Y CONSUMO	32,57	
FACTURA Nº 13025528 AURA. CONSUMO LUZ ALUMBRADO FERIA DE NAVIDAD C/MALLORCA, 15 DEL 04 AL 09/12	.431.226	GASTOS DIVERSOS COMERCIO Y CONSUMO	22,80	
FACTURA Nº 13025527 AURA. CONSUMO LUZ ALUMBRADO FERIA DE NAVIDAD ESCALES DEL PIXAOR, DEL 04 AL 09/12	.431.226	GASTOS DIVERSOS COMERCIO Y CONSUMO	65,17	
FACTURA Nº 13025526 AURA. CONSUMO LUZ ALUMBRADO FERIA DE NAVIDAD AV. CONSTITUCIO, 25 DEL 04 AL 09/12	.431.226	GASTOS DIVERSOS COMERCIO Y CONSUMO	207,82	
FACTURA Nº 13025525 AURA. CONSUMO LUZ ALUMBRADO FERIA DE NAVIDAD C/GRANJA, S/N DEL 04 AL 09/12	.431.226	GASTOS DIVERSOS COMERCIO Y CONSUMO	48,97	
FACTURA Nº 13025524 AURA. CONSUMO LUZ ALUMBRADO FERIA DE NAVIDAD AV. CONSTITUCIO, 48 DEL 04 AL 09/12	.431.226	GASTOS DIVERSOS COMERCIO Y CONSUMO	122,75	
FACTURA Nº 13025523 AURA. CONSUMO LUZ ALUMBRADO FERIA DE NAVIDAD AV. CONSTITUCIO, 13 DEL 04 AL 09/12	.431.226	GASTOS DIVERSOS COMERCIO Y CONSUMO	163,63	

Av. Constitució 6
03100 Xixona (Alacant)
Tel.: 965610300
Fax: 965612115
CIF: P0308300C
www.xixona.es

Ajuntament de Xixona

PRESSUPOST DE DESPESES. EXERCICI CORRENT **EXERCICI 2013**

CREDITORS PER OPERACIONS PENDENTS D'APLICAR A PRESSUPOST

DESCRIPCIÓ	APLIC. PRESSUPOSTÀRIA		IMPORT	PAGAT
FACTURA Nº 1742 ASEG. TECNICO DE LA CALIDAD. INSPECCION ITV A-8529-DH	.155.214	MATERIAL DE TRANSPORTES VIAS PUBLICAS	52,25	
FACTURA Nº 13024532 AURA. CONSUMO LUZ C.P. CRISTOBAL COLON DEL 18/11 AL 30/11	.321.22100	ENERGÍA ELÉCTRICA. ENSENANZA	688,15	
FACTURA Nº 13024712 AURA. CONSUMO LUZ ALUMBRADO PUBLICO BARRANC DE LA FONT DEL 30/11 AL 31/12	.165.22100	ENERGÍA ELÉCTRICA.	522,37	
FACTURA Nº 13024711 AURA. CONSUMO LUZ ALUMBRADO PUBLICO C/ ENRIC PUYO GARCIA DEL 30/11 AL 31/12	.165.22100	ENERGÍA ELÉCTRICA.	124,04	
FACTURA Nº 13025420 AURA. CONSUMO LUZ C.P. CRISTOBAL COLON DEL 30/11 AL 31/12	.321.22100	ENERGÍA ELÉCTRICA. ENSENANZA	1.770,85	
FACTURA Nº 13025068 AURA. CONSUMO LUZ PISTAS DEPORTIVAS TRAVES DEL 30/11 AL 31/12	.342.22100	ENERGÍA ELÉCTRICA. INSTALACIONES DEPORTIVAS	104,57	
FACTURA Nº 13025115 AURA. CONSUMO LUZ ERMITA BARRIO SEGORB DEL 22/10 AL 31/12	.336.22100	ENERGÍA ELÉCTRICA. PATRIMONIO	52,93	
FACTURA Nº 13025114 AURA. CONSUMO LUZ CAMARAS DE TRAFICO DEL 30/11 AL 31/12	.133.22100	ENERGÍA ELÉCTRICA. TRAFICO	21,08	
FACTURA Nº 13025113 AURA. CONSUMO LUZ LOCAL C/TRINQUET, 6 DEL 30/11 AL 31/12	.920.22100	ENERGÍA ELÉCTRICA. ADMON. GENERAL	6,30	
FACTURA Nº 13025112 AURA. CONSUMO LUZ OFICINA DE TURISMO DEL 30/11 AL 31/12	.432.22100	ENERGÍA ELÉCTRICA. TURISMO	138,88	
FACTURA Nº 13025111 AURA. CONSUMO LUZ MERCADO MUNICIPAL DEL 30/11 AL 31/12	.439.22100	ENERGÍA ELÉCTRICA. MERCADO	39,99	
FACTURA Nº 13026734 AURA. CONSUMO LUZ ALUMBRADO PUBLICO LA SARGA DEL 30/11 AL 31/12	.165.22100	ENERGÍA ELÉCTRICA.	216,23	
FACTURA Nº 13026733 AURA. CONSUMO LUZ ECOPARQUE DEL 12/12 AL 31/12	.162.22100	ENERGÍA ELÉCTRICA. ECOPARQUE	23,49	
FACTURA Nº 13026732 AURA. CONSUMO LUZ SEMAFOROS DEL 12/12 AL 31/12	.133.22100	ENERGÍA ELÉCTRICA. TRAFICO	52,32	

Av. Constitució 6
03100 Xixona (Alacant)
Tel.: 965610300
Fax: 965612115
CIF: P0308300C
www.xixona.es

Ajuntament de Xixona

PRESSUPOST DE DESPESES. EXERCICI CORRENT **EXERCICI 2013**

CREDITORS PER OPERACIONS PENDENTS D'APLICAR A PRESSUPOST

DESCRIPCIÓ	APLIC. PRESSUPOSTÀRIA		IMPORT	PAGAT
FACTURA Nº 13026731 AURA. CONSUMO LUZ ALBERGUE LA SARGA DEL 30/11 AL 31/12	.152.22100	ENERGÍA ELÉCTRICA. ALBERGUE LA SARGA	24,71	
FACTURA Nº 13026730 AURA. CONSUMO LUZ DEPOSITO AGUA LA SARGA DEL 30/11 AL 31/12	.161.22100	ENERGÍA ELÉCTRICA. AGUA	49,28	
FACTURA Nº 13026729 AURA. CONSUMO LUZ ALUMBRADO PUBLICO ACCESO CEMENTERIO DEL 30/11 AL 31/12	.165.22100	ENERGÍA ELÉCTRICA.	33,53	
FACTURA Nº 13026728 AURA. CONSUMO LUZ ERMITA SANT ANTONI DEL 30/11 AL 31/12	.336.22100	ENERGÍA ELÉCTRICA. PATRIMONIO	180,14	
FACTURA Nº 13024573 AURA. CONSUMO LUZ OFICINAS GENERALES DEL 30/11 AL 31/12	.920.22100	ENERGÍA ELÉCTRICA. ADMON. GENERAL	830,86	
FACTURA Nº 13024574 AURA. CONSUMO LUZ TEATRET DEL 30/11 AL 31/12	.333.22100	ENERGÍA ELÉCTRICA. SALA DE EXPOSICIONES	411,09	
FACTURA Nº 13024584 AURA. CONSUMO LUZ CASA CONSISTORIAL DEL 30/11 AL 31/12	.920.22100	ENERGÍA ELÉCTRICA. ADMON. GENERAL	1.393,44	
FACTURA Nº 13024569 AURA. CONSUMO LUZ CASA DE CULTURA DEL 30/11 AL 31/12	.330.22100	ENERGÍA ELÉCTRICA. CULTURA	162,48	
FACTURA Nº 13100290 AURA. ENGANCHE CAMBIO COMPAÑIA CONTADOR ERMITA SANT ANTONI	.336.22100	ENERGÍA ELÉCTRICA. PATRIMONIO	10,94	
FACTURA Nº 13024588 AURA. CONSUMO LUZ HOTEL "POU DE LA NEU" DEL 30/11 AL 31/12	.152.22100	ENERGÍA ELÉCTRICA. ALBERGUE LA SARGA	637,69	
FACTURA Nº 13024587 AURA. CONSUMO LUZ CINE DE DALT DEL 30/11 AL 31/12	.335.22100	ENERGÍA ELÉCTRICA. CINE DE DALT	947,65	
FACTURA Nº 13024586 AURA. CONSUMO LUZ RETEN DE POLICIA DEL 30/11 AL 31/12	.132.22100	ENERGÍA ELÉCTRICA.	859,40	
FACTURA Nº 13024585 AURA. CONSUMO LUZ ALUMBRADO PUBLICO C/CASTELL, 4 DEL 30/11 AL 31/12	.165.22100	ENERGÍA ELÉCTRICA.	454,28	
FACTURA Nº 13024583 AURA. CONSUMO LUZ ALUMBRADO PUBLICO C/FONT DE GRAU, 1 DEL 30/11 AL 31/12	.165.22100	ENERGÍA ELÉCTRICA.	620,03	

Av. Constitució 6
03100 Xixona (Alacant)
Tel.: 965610300
Fax: 965612115
CIF: P0308300C
www.xixona.es

PRESSUPOST DE DESPESES. EXERCICI CORRENT **EXERCICI 2013**

CREDITORS PER OPERACIONS PENDENTS D'APLICAR A PRESSUPOST

DESCRIPCIÓ	APLIC. PRESSUPOSTÀRIA		IMPORT	PAGAT
FACTURA Nº 13024582 AURA. CONSUMO LUZ ALUMBRADO PUBLICO P.I. ESPARTAL II, CM3 DEL 30/11 AL 31/12	.165.22100	ENERGÍA ELÉCTRICA.	342,70	
FACTURA Nº 13024581 AURA. CONSUMO LUZ ALUMBRADO PUBLICO P.I. ESPARTAL II, CM2 DEL 30/11 AL 31/12	.165.22100	ENERGÍA ELÉCTRICA.	416,78	
FACTURA Nº 13024580 AURA. CONSUMO LUZ ALUMBRADO PUBLICO P.I. ESPARTAL II, CM1 DEL 30/11 AL 31/12	.165.22100	ENERGÍA ELÉCTRICA.	427,47	
FACTURA Nº 13024579 AURA. CONSUMO LUZ DESPACHOS POLITICOS C/MARCEL MIRA, 10 DEL 30/11 AL 31/12	.9120.22100	ENERGÍA ELÉCTRICA. ORGANOS DE GOBIERNO	210,37	
FACTURA Nº 13024578 AURA. CONSUMO LUZ ALUMBRADO PUBLICO P.I. CIUDAD DEL TURRON, 1 DEL 30/11 AL 31/12	.165.22100	ENERGÍA ELÉCTRICA.	341,15	
FACTURA Nº 13024577 AURA. CONSUMO LUZ ALUMBRADO PUBLICO P.I. CIUDAD DEL TURRON, 3 DEL 30/11 AL 31/12	.165.22100	ENERGÍA ELÉCTRICA.	354,41	
FACTURA Nº 13024576 AURA. CONSUMO LUZ ALUMBRADO PUBLICO P.I. SEGORB, 1 DEL 30/11 AL 31/12	.165.22100	ENERGÍA ELÉCTRICA.	575,91	
FACTURA Nº 13024575 AURA. CONSUMO LUZ ALUMBRADO PUBLICO P.I. ESPARTAL, 1 DEL 30/11 AL 31/12	.165.22100	ENERGÍA ELÉCTRICA.	508,68	
FACTURA Nº 13024572 AURA. CONSUMO LUZ CENTRO 3ª EDAD DEL 30/11 AL 31/12	.3372.22100	ENERGÍA ELÉCTRICA. TERCERA EDAD	413,44	
FACTURA Nº 13024571 AURA. CONSUMO LUZ ALUMBRADO PUBLICO C/Mª DOLORS MIQUEL, 23 DEL 30/11 AL 31/12	.165.22100	ENERGÍA ELÉCTRICA.	700,76	
FACTURA Nº 13024570 AURA. CONSUMO LUZ CAMPO DE FUTBOL DEL 30/11 AL 31/12	.342.22100	ENERGÍA ELÉCTRICA. INSTALACIONES DEPORTIVAS	851,79	
FACTURA Nº 13024568 AURA. CONSUMO LUZ C.P. ELOY COLOMA DEL 30/11 AL 31/12	.321.22100	ENERGÍA ELÉCTRICA. ENSENANZA	517,64	

Av. Constitució 6
03100 Xixona (Alacant)
Tel.: 965610300
Fax: 965612115
CIF: P0308300C
www.xixona.es

Ajuntament de Xixona

PRESSUPOST DE DESPESES. EXERCICI CORRENT **EXERCICI 2013**

CREDITORS PER OPERACIONS PENDENTS D'APLICAR A PRESSUPOST

DESCRIPCIÓ	APLIC. PRESSUPOSTÀRIA		IMPORT	PAGAT
FACTURA Nº 13024567 AURA. CONSUMO LUZ ESCUELA DE MUSICA DEL 30/11 AL 31/12	.330.22100	ENERGÍA ELÉCTRICA. CULTURA	440,21	
FACTURA Nº 13024566 AURA. CONSUMO LUZ ALUMBRADO PUBLICO C/MALLORCA, 10 DEL 30/11 AL 31/12	.165.22100	ENERGÍA ELÉCTRICA.	640,47	
FACTURA Nº 13024565 AURA. CONSUMO LUZ BIBLIOTECA MUNICIPAL DEL 30/11 AL 31/12	.332.22100	ENERGÍA ELÉCTRICA. BIBLIOTECA Y ARCHIVO	640,37	
FACTURA Nº 13024564 AURA. CONSUMO LUZ ALUMBRADO PUBLICO PL. DE LES MONGES, 6 DEL 30/11 AL 31/12	.165.22100	ENERGÍA ELÉCTRICA.	554,59	
FACTURA Nº 13024563 AURA. CONSUMO LUZ ALUMBRADO PUBLICO C/ARTESA GELADOR, 5 DEL 30/11 AL 31/12	.165.22100	ENERGÍA ELÉCTRICA.	579,31	
FACTURA Nº 13024562 AURA. CONSUMO LUZ ALUMBRADO POLIDEPORTIVO DEL 30/11 AL 31/12	.342.22100	ENERGÍA ELÉCTRICA. INSTALACIONES DEPORTIVAS	651,16	
FACTURA Nº 13024561 AURA. CONSUMO LUZ C.P. SAGRADA FAMILIA DEL 30/11 AL 31/12	.321.22100	ENERGÍA ELÉCTRICA. ENSENANZA	484,05	
FACTURA Nº 13024707 AURA. CONSUMO LUZ CASA POSITO DEL 30/11 AL 31/12	.924.22100	ENERGÍA ELÉCTRICA. CASA POSITO	289,49	
FACTURA Nº 13024735 AURA. CONSUMO LUZ ALUMBRADO PUBLICO URB. VISTABELLA, 27 DEL 30/11 AL 31/12	.165.22100	ENERGÍA ELÉCTRICA.	431,93	
FACTURA Nº 13024734 AURA. CONSUMO LUZ ALUMBRADO PUBLICO C/ JOSEP BELDA, 1 DEL 30/11 AL 31/12	.165.22100	ENERGÍA ELÉCTRICA.	65,39	
FACTURA Nº 13024733 AURA. CONSUMO LUZ AMPLIACION CEMENTERIO DEL 30/11 AL 31/12	.164.22100	ENERGÍA ELÉCTRICA. CEMENTERIO	27,29	
FACTURA Nº 13024732 AURA. CONSUMO LUZ CASA POSITO DEL 30/11 AL 31/12	.924.22100	ENERGÍA ELÉCTRICA. CASA POSITO	26,21	
FACTURA Nº 13024731 AURA. CONSUMO LUZ CASA POSITO DEL 30/11 AL 31/12	.924.22100	ENERGÍA ELÉCTRICA. CASA POSITO	23,05	

Av. Constitució 6
03100 Xixona (Alacant)
Tel.: 965610300
Fax: 965612115
CIF: P0308300C
www.xixona.es

Ajuntament de Xixona

PRESSUPOST DE DESPESES. EXERCICI CORRENT **EXERCICI 2013**

CREDITORS PER OPERACIONS PENDENTS D'APLICAR A PRESSUPOST

DESCRIPCIÓ	APLIC. PRESSUPOSTÀRIA		IMPORT	PAGAT
FACTURA Nº 13024730 AURA. CONSUMO LUZ CASA POSITO DEL 30/11 AL 31/12	.924.22100	ENERGÍA ELÉCTRICA. CASA POSITO	25,53	
FACTURA Nº 13024729 AURA. CONSUMO LUZ CASA POSITO DEL 30/11 AL 31/12	.924.22100	ENERGÍA ELÉCTRICA. CASA POSITO	14,58	
FACTURA Nº 13024728 AURA. CONSUMO LUZ CASA POSITO DEL 30/11 AL 31/12	.151.22100	ENERGÍA ELÉCTRICA. URBANISMO	8,46	
FACTURA Nº 13024725 AURA. CONSUMO LUZ LOCAL C/SANTA CREU, 5 DEL 30/11 AL 31/12	.151.22100	ENERGÍA ELÉCTRICA. URBANISMO	22,22	
FACTURA Nº 13024724 AURA. CONSUMO LUZ ALUMBRADO PUBLICO P.I. VOLTA DE LA PAELLA DEL 30/11 AL 31/12	.165.22100	ENERGÍA ELÉCTRICA.	28,28	
FRA. 13024723 AURA.CONSUMO DE LUZ C/SANTA CREU 14 -PROX 2 DEL 30/11/2013 AL 31/12/2013	.165.22100	ENERGÍA ELÉCTRICA.	12,35	
FACTURA Nº 13024724 AURA. CONSUMO LUZ CEMENTERIO DEL 30/11 AL 31/12	.164.22100	ENERGÍA ELÉCTRICA. CEMENTERIO	79,06	
FACTURA Nº 13024720 AURA. CONSUMO LUZ ERMITA SANT SEBASTIA DEL 30/11 AL 31/12	.336.22100	ENERGÍA ELÉCTRICA. PATRIMONIO	31,22	
FACTURA Nº 13024718 AURA. CONSUMO LUZ ALUMBRADO PUBLICO C/MARE DE DEU DE L'ORITO, 61 DEL 30/11 AL 31/12	.165.22100	ENERGÍA ELÉCTRICA.	209,89	
FACTURA Nº 13024717 AURA. CONSUMO LUZ ALUMBRADO PUBLICO C/ NOU, 47 DEL 30/11 AL 31/12	.165.22100	ENERGÍA ELÉCTRICA.	32,84	
FACTURA Nº 13024716 AURA. CONSUMO LUZ COMEDOR C.P. SAGRADA FAMILIA DEL 30/11 AL 31/12	.321.22100	ENERGÍA ELÉCTRICA. ENSENANZA	39,99	
FACTURA Nº 13024715 AURA. CONSUMO LUZ ALUMBRADO PUBLICO AV. JOAN FUSTER, 2 DEL 30/11 AL 31/12	.165.22100	ENERGÍA ELÉCTRICA.	252,39	
FACTURA Nº 13024714 AURA. CONSUMO LUZ ALUMBRADO PUBLICO TR. TOMAS DOMINGUEZ, 2 DEL 30/11 AL 31/12	.165.22100	ENERGÍA ELÉCTRICA.	640,33	

Av. Constitució 6
03100 Xixona (Alacant)
Tel.: 965610300
Fax: 965612115
CIF: P0308300C
www.xixona.es

Ajuntament de Xixona

PRESSUPOST DE DESPESES. EXERCICI CORRENT **EXERCICI 2013**

CREDITORS PER OPERACIONS PENDENTS D'APLICAR A PRESSUPOST

DESCRIPCIÓ	APLIC. PRESSUPOSTÀRIA		IMPORT	PAGAT
FACTURA Nº 13024713 AURA. CONSUMO LUZ ALUMBRADO PUBLICO PTDA. SEGORB, 12 DEL 30/11 AL 31/12	.165.22100	ENERGÍA ELÉCTRICA.	316,80	
FACTURA Nº 13100301 AURA. ENGANCHE CONTADOR ALUMBRADO FERIA NAVIDAD	.431.226	GASTOS DIVERSOS COMERCIO Y CONSUMO	21,88	
FACTURA Nº 13100300 AURA. ENGANCHE CONTADOR ALUMBRADO FERIA NAVIDAD	.431.226	GASTOS DIVERSOS COMERCIO Y CONSUMO	21,88	
FACTURA Nº 13100299 AURA. ENGANCHE CONTADOR ALUMBRADO FERIA NAVIDAD	.431.226	GASTOS DIVERSOS COMERCIO Y CONSUMO	21,88	
FACTURA Nº 13100311 AURA. ENGANCHE CONTADOR ALUMBRADO NAVIDAD	.338.226	GASTOS DIVERSOS FIESTAS	21,88	
FACTURA Nº 13100310 AURA. ENGANCHE CONTADOR ALUMBRADO NAVIDAD	.338.226	GASTOS DIVERSOS FIESTAS	21,88	
FACTURA Nº 13100309 AURA. ENGANCHE CONTADOR ALUMBRADO NAVIDAD	.338.226	GASTOS DIVERSOS FIESTAS	21,88	
FACTURA Nº 13100308 AURA. ENGANCHE CONTADOR ALUMBRADO NAVIDAD	.338.226	GASTOS DIVERSOS FIESTAS	21,88	
FACTURA Nº 13100307 AURA. ENGANCHE CONTADOR ALUMBRADO NAVIDAD	.338.226	GASTOS DIVERSOS FIESTAS	21,88	
FACTURA Nº 13100306 AURA. ENGANCHE CONTADOR ALUMBRADO NAVIDAD	.338.226	GASTOS DIVERSOS FIESTAS	21,88	
FACTURA Nº 13100305 AURA. ENGANCHE CONTADOR ALUMBRADO NAVIDAD	.338.226	GASTOS DIVERSOS FIESTAS	21,88	
FACTURA Nº 1325 LOLA JUAN. CLASES DE CERAMICA MES DE DICIEMBRE	.334.226	GASTOS DIVERSOS CULTURA	423,50	
FRA. REVISIÓN PRE ITV. REVISIÓN FRENÓMETRO. REVISIÓN DE MANTENIMIENTO. SUBIR COHE A ITV.	.155.214	MATERIAL DE TRANSPORTES VIAS PUBLICAS	301,94	
GASOLINA DICIEMBRE 2013	.231.221	SUMINISTROS ACCION SOCIAL	45,17	
	.2321.221	SUMINISTROS. CENTRO OCUPACIONAL	73,53	
	.171.221	SUMINISTROS JARDINES	84,81	

Av. Constitució 6
03100 Xixona (Alacant)
Tel.: 965610300
Fax: 965612115
CIF: P0308300C
www.xixona.es

PRESSUPOST DE DESPESES. EXERCICI CORRENT **EXERCICI 2013**

CREDITORS PER OPERACIONS PENDENTS D'APLICAR A PRESSUPOST

DESCRIPCIÓ	APLIC. PRESSUPOSTÀRIA		IMPORT	PAGAT
	.155.221	SUMINISTROS VIAS PUBLICAS	129,84	
	.151.221	SUMINISTROS URBANISMO	161,64	
	.342.221	SUMINISTROS INSTALACIONES DEPORTIVAS	229,04	
	.132.221	SUMINISTROS SEGURIDAD	977,00	
INSERCIÓN 20/12/2013	.151.226	GASTOS DIVERSOS URBANISMO	179,08	
ANALISIS EFLUENTE DE LA EDAR DEL CEMENTERIO MUNICIPAL DE XIXONA. MUESTREO DEL 26/12/2013	.161.227	TRABAJOS REALIZADOS POR OTRAS EMPRESAS AGUA	261,03	
GASOLEO PARA EL C.P. CRISTÓBAL COLÓN 02/12/2013	.321.221	SUMINISTROS ENSEÑANZA	2.379,55	
GASOLEO PARA LA CASA DE CULTURA 29/11/2013	.330.221	SUMINISTROS CULTURA	1.911,63	
GASOLEO CENTRO OCUPACIONAL 29/11/2013	.2321.221	SUMINISTROS. CENTRO OCUPACIONAL	2.382,41	
CUOTA MENSUAL CONTRATO ANUAL PARA LA COBERTURA DE ACTIVIDADES DEL AYTO.	.433.226	GASTOS DIVERSOS PROMOCION	907,50	
SERVICIO DE URGENCIA 19/12/2013	.313.227	TRABAJOS REALIZADOS POR OTRAS EMPRESAS SANIDAD	116,72	
FABRICAR 4 SOPORTES PARA PERTIGAS DE LA PISCINA POLIDEPORTIVO MUNICIPAL	.342.213	MAQUINARIA, INSTALACIONES Y UTILLAJE INSTALACIONESDEPORTIVAS	119,85	
BANDERAS TRIBUNAS FIESTAS	.338.226	GASTOS DIVERSOS FIESTAS	48,40	
SUBVENCIÓN DE EXPLOTACIÓN CORRESPONDIENTE A DICIEMBRE 2013	.441.204	ARRENDAMIENTO ELEMENTOS DE TRANSPORTE	9.258,79	
FACTURA Nº 17192 RICOTEC. COPIAS REALIZADAS EN SERVICIOS SOCIALES E INTERVENCION DEL 27/11 AL 27/12	.231.220	MATERIAL DE OFICINA ACCION SOCIAL	12,81	
	.920.220	MATERIAL DE OFICINA ADMON.GENERAL	46,28	
MENUS PROGRAMA "MENJAR A CASA" DICIEMBRE 2013	.231.22699	DESARROLLO DE PROGRAMAS ACCION SOCIAL	391,89	
FACTURA Nº GENFN 625 UCALSA. 20 TOMAS EXTRAS PROGRAMA "MENJAR A CASA" MAYO 2013	.231.22699	DESARROLLO DE PROGRAMAS ACCION SOCIAL	55,60	
FACTURA Nº 13020494 AURA. CONSUMO LUZ ALUMBRADO PUBLICO P.I. CIUDAD DEL TURRON, 1 DEL 12/09 AL 30/09	.165.22100	ENERGÍA ELÉCTRICA.	154,13	

Av. Constitució 6
03100 Xixona (Alacant)
Tel.: 965610300
Fax: 965612115
CIF: P0308300C
www.xixona.es

Ajuntament de Xixona

PRESSUPOST DE DESPESES. EXERCICI CORRENT **EXERCICI 2013**

CREDITORS PER OPERACIONS PENDENTS D'APLICAR A PRESSUPOST

DESCRIPCIÓ	APLIC. PRESSUPOSTÀRIA		IMPORT	PAGAT
FACTURA Nº 13020398 AURA. CONSUMO LUZ PISTAS POLIDEPORTIVAS SUBIDA ANTIGUO RETEN DEL 30/09 AL 31/10	.342.22100	ENERGÍA ELÉCTRICA. INSTALACIONES DEPORTIVAS	142,76	
FACTURA Nº 13022069 AURA. CONSUMO LUZ LOCAL C/TRINQUET, 6 DEL 15/10 AL 31/10	.920.22100	ENERGÍA ELÉCTRICA. ADMON. GENERAL	3,92	
FACTURA Nº 13022067 AURA. CONSUMO LUZ CASA POSITO DEL 15/10 AL 31/10	.924.22100	ENERGÍA ELÉCTRICA. CASA POSITO	12,56	
FACTURA Nº 13100239 AURA. ENGANCHE LUZ RETEN DE POLICIA	.132.22100	ENERGÍA ELÉCTRICA.	10,94	
FACTURA Nº 13100238 AURA. ENGANCHE LUZ POLIDEPORTIVO	.342.22100	ENERGÍA ELÉCTRICA. INSTALACIONES DEPORTIVAS	10,94	
FACTURA Nº 13100237 AURA. ENGANCHE LUZ ALUMBRADO PUBLICO C/ARTESA GELADOR, 5	.165.22100	ENERGÍA ELÉCTRICA.	10,94	
FACTURA Nº 13100236 AURA. ENGANCHE LUZ C.P. SAGRADA FAMILIA	.321.22100	ENERGÍA ELÉCTRICA. ENSENANZA	10,94	
FACTURA Nº 13100235 AURA. ENGANCHE LUZ CAMPO DE FUTBOL	.342.22100	ENERGÍA ELÉCTRICA. INSTALACIONES DEPORTIVAS	10,94	
FACTURA Nº 13100235 AURA. ENGANCHE LUZ CAMPO DE FUTBOL	.342.22100	ENERGÍA ELÉCTRICA. INSTALACIONES DEPORTIVAS	10,94	
FACTURA Nº 13100251 AURA. ENGANCHE LUZ ALUMBRADO PUBLICO RUINAS DEL CASTILLO	.165.22100	ENERGÍA ELÉCTRICA.	25,65	
FACTURA Nº 13100250 AURA. ENGANCHE LUZ ALUMBRADO PUBLICO C/ JOSE Mª SAMPER, 6	.165.22100	ENERGÍA ELÉCTRICA.	25,65	
FACTURA Nº 13100248 AURA. ENGANCHE ALUMBRADO PUBLICO ACCESO CEMENTERIO	.165.22100	ENERGÍA ELÉCTRICA.	10,94	
FACTURA Nº 13100247 AURA. ENGANCHE ALUMBRADO PUBLICO C/NOU, 47	.165.22100	ENERGÍA ELÉCTRICA.	10,94	
FACTURA Nº 13100246 AURA. ENGANCHE ALUMBRADO PUBLICO P.I. ESPARTAL II, SECTOR 10.1	.165.22100	ENERGÍA ELÉCTRICA.	10,94	

Av. Constitució 6
03100 Xixona (Alacant)
Tel.: 965610300
Fax: 965612115
CIF: P0308300C
www.xixona.es

Ajuntament de Xixona

PRESSUPOST DE DESPESES. EXERCICI CORRENT **EXERCICI 2013**

CREDITORS PER OPERACIONS PENDENTS D'APLICAR A PRESSUPOST

DESCRIPCIÓ	APLIC. PRESSUPOSTÀRIA		IMPORT	PAGAT
FACTURA Nº 13100245 AURA. ENGANCHE PARTE NUEVA CEMENTERIO	.164.22100	ENERGÍA ELÉCTRICA. CEMENTERIO	10,94	
FACTURA Nº 13100244 AURA. ENGANCHE ALUMBRADO PUBLICO C/SANT ANTONI, 27	.165.22100	ENERGÍA ELÉCTRICA.	10,94	
FACTURA Nº 13100241 AURA. ENGANCHE ERMITA BARRIO SEGORB	.336.22100	ENERGÍA ELÉCTRICA. PATRIMONIO	10,94	
FACTURA Nº 13100242 AURA. ENGANCHE ALUMBRADO PUBLICO URBANIZACION SEGORB	.165.22100	ENERGÍA ELÉCTRICA.	10,94	
FACTURA Nº 13100243 AURA. ENGANCHE ALUMBRADO PUBLICO P.I. VOLTA DE LA PAELLA	.165.22100	ENERGÍA ELÉCTRICA.	10,94	
FACTURA Nº FE13321133674493 GAS NATURAL. CONSUMO LUZ ALUMBRADO PUBLICO P.I. ESPARTAL II CM2 DEL 31/08 AL 02/09	.165.22100	ENERGÍA ELÉCTRICA.	31,15	
FACTURA Nº FE13321133674492 GAS NATURAL. CONSUMO LUZ ALUMBRADO PUBLICO P.I. ESPARTAL II CM3 DEL 31/08 AL 02/09	.165.22100	ENERGÍA ELÉCTRICA.	26,50	
FACTURA Nº FE13321133674491 GAS NATURAL. CONSUMO LUZ ALUMBRADO PUBLICO P.I. ESPARTAL II CM1 DEL 31/08 AL 02/09	.165.22100	ENERGÍA ELÉCTRICA.	30,47	
FACTURA Nº FE13321133674527 GAS NATURAL. CONSUMO LUZ ERMITA BARRIO SEGORB DEL 21/08 AL 18/10	.336.22100	ENERGÍA ELÉCTRICA. PATRIMONIO	51,06	
FACTURA Nº FE13321133770942 GAS NATURAL. CONSUMO LUZ ALUMBRADO PUBLICO BARRANC DE LA FONT DEL 17/08 AL 01/09	.165.22100	ENERGÍA ELÉCTRICA.	210,37	
FACTURA Nº FE13321133674538 GAS NATURAL. ALUMBRADO PÚBLICO.PI CIUDAD DEL TURRÓN CM1 DEL 31/08 AL 02/09	.165.22100	ENERGÍA ELÉCTRICA.	23,27	
FACTURA Nº FE13321133674537 GAS NATURAL. ALUMBRADO PÚBLICO.PI CIUDAD DEL TURRÓN CM2 DEL 31/08 AL 02/09	.165.22100	ENERGÍA ELÉCTRICA.	21,83	

Av. Constitució 6
03100 Xixona (Alacant)
Tel.: 965610300
Fax: 965612115
CIF: P0308300C
www.xixona.es

Ajuntament de Xixona

PRESSUPOST DE DESPESES. EXERCICI CORRENT **EXERCICI 2013**

CREDITORS PER OPERACIONS PENDENTS D'APLICAR A PRESSUPOST

DESCRIPCIÓ	APLIC. PRESSUPOSTÀRIA		IMPORT	PAGAT
FACTURA Nº FE13321133674536 GAS NATURAL CONSUMO LUZ ALUMBRADO PÚBLICO C/FONT DE GRAU, 2 DEL 29/08 AL 02/09	.165.22100	ENERGÍA ELÉCTRICA.	78,69	
FACTURA Nº FE13321133674534 GAS NATURAL CONSUMO LUZ CINE DE DALT DEL 29/08 AL 02/09	.335.221	SUMINISTROS CINE DE DALT	155,23	
FACTURA Nº FE13321133674532 GAS NATURAL CONSUMO LUZ BIBLIOTECA MUNICIPAL DEL 29/08 AL 02/09	.332.22100	ENERGÍA ELÉCTRICA. BIBLIOTECA Y ARCHIVO	50,51	
FACTURA Nº FE13321133674531 GAS NATURAL CONSUMO LUZ ALUMBRADO PUBLICO C/MALLORCA, 10 DEL 29/08 AL 02/09	.165.22100	ENERGÍA ELÉCTRICA.	71,52	
FACTURA Nº FE13321133674528 GAS NATURAL CONSUMO LUZ TEATRET DEL 29/08 AL 02/09	.333.22100	ENERGÍA ELÉCTRICA. SALA DE EXPOSICIONES	41,94	
FACTURA Nº FE13321133674526 GAS NATURAL CONSUMO LUZ ALUMBRADO PUBLICO URB. SEGORB, 1 DEL 30/08 AL 02/09	.165.22100	ENERGÍA ELÉCTRICA.	60,89	
FACTURA Nº FE13321133674517 GAS NATURAL CONSUMO LUZ CASA DE LA MUSICA DEL 29/08 AL 02/09	.330.22100	ENERGÍA ELÉCTRICA. CULTURA	57,02	
FACTURA Nº FE13321133674514 GAS NATURAL. CONSUMO LUZ ALUMBRADO PUBLICO PZA MONGES, 6 DEL 29/08 AL 02/09	.165.22100	ENERGÍA ELÉCTRICA.	65,62	
FACTURA Nº FE13321133674511 GAS NATURAL. CONSUMO LUZ ALUMBRADO PUBLICO P.I. ESPARTAL I DEL 30/08 AL 02/09	.165.22100	ENERGÍA ELÉCTRICA.	54,97	
FACTURA Nº FE13321133674510 GAS NATURAL. CONSUMO LUZ OFICINAS DESPACHO GRUPOS POLITICOS DEL 29/08 AL 02/09	.9120.22100	ENERGÍA ELÉCTRICA. ORGANOS DE GOBIERNO	34,78	
FACTURA Nº FE13321133674509 GAS NATURAL. CONSUMO LUZ C.P. ELOY COLOMA DEL 29/08 AL 02/09	.321.22100	ENERGÍA ELÉCTRICA. ENSENANZA	50,17	

Av. Constitució 6
03100 Xixona (Alacant)
Tel.: 965610300
Fax: 965612115
CIF: P0308300C
www.xixona.es

Ajuntament de Xixona

PRESSUPOST DE DESPESES. EXERCICI CORRENT **EXERCICI 2013**

CREDITORS PER OPERACIONS PENDENTS D'APLICAR A PRESSUPOST

DESCRIPCIÓ	APLIC. PRESSUPOSTÀRIA		IMPORT	PAGAT
FACTURA Nº FE13321133674499 GAS NATURAL. CONSUMO LUZ CENTRO 3ª EDAD DEL 29/08 AL 02/09	.3372.22100	ENERGÍA ELÉCTRICA. TERCERA EDAD	40,51	
FACTURA Nº FE13321133674497 GAS NATURAL. CONSUMO LUZ OFICINAS GENERALES DEL 29/08 AL 02/09	.920.22100	ENERGÍA ELÉCTRICA. ADMON. GENERAL	100,39	
FACTURA Nº FE13321133674495 GAS NATURAL. CONSUMO LUZ ALUMBRADO PUBLICO C/CASTELL, 4 DEL 29/08 AL 02/09	.165.22100	ENERGÍA ELÉCTRICA.	56,37	
FACTURA Nº 6 EDUARDO BARRACHINA. PRODUCTOS ALIMENTICIOS PARA TALLER DE COCINA "AULA OBERTA"	.323.226	GASTOS DIVERSOS PROMOCION EDUCATIVA	179,60	
FACTURA Nº 7311 EUREST. 240 MENUS COMIDA "MENJAR A CASA" DURANTE EL MES DE NOVIEMBRE	.231.22699	DESARROLLO DE PROGRAMAS ACCION SOCIAL	391,19	
FACTURA Nº 13023949 AURA. CONSUMO LUZ LOCAL C/TRINQUET, 6 DEL 31/10 AL 30/11	.920.22100	ENERGÍA ELÉCTRICA. ADMON. GENERAL	7,43	
FACTURA Nº 13024474 AURA. CONSUMO LUZ ALUMBRADO FIESTAS HELADORES DEL 25/10 AL 28/10	.338.226	GASTOS DIVERSOS FIESTAS	445,79	
FACTURA Nº 13023947 AURA. CONSUMO LUZ CASA POSITO DEL 31/10 AL 30/11	.924.22100	ENERGÍA ELÉCTRICA. CASA POSITO	23,64	
FACTURA Nº 13024447 AURA. CONSUMO LUZ C.P. CRISTOBAL COLON DEL 18/11 AL 30/11	.321.22100	ENERGÍA ELÉCTRICA. ENSENANZA	487,69	
FACTURA Nº 13024467 AURA. CONSUMO LUZ ALUMBRADO PUBLICO PTDA. ALMARX, 12 DEL 13/09 AL 31/10	.165.22100	ENERGÍA ELÉCTRICA.	172,58	
FACTURA Nº 13100275 AURA. ENGANCHE ALUMBRADO EXTRAORDINARIO FIESTAS HELADEROS	.338.226	GASTOS DIVERSOS FIESTAS	21,88	
FACTURA Nº FE13321135058065 GAS NATURAL. CONSUMO LUZ ERMITA SANT ANTONI DEL 15/10 AL 17/10	.336.22100	ENERGÍA ELÉCTRICA. PATRIMONIO	20,07	

Av. Constitució 6
03100 Xixona (Alacant)
Tel.: 965610300
Fax: 965612115
CIF: P0308300C
www.xixona.es

Ajuntament de Xixona

PRESSUPOST DE DESPESES. EXERCICI CORRENT **EXERCICI 2013**

CREDITORS PER OPERACIONS PENDENTS D'APLICAR A PRESSUPOST

DESCRIPCIÓ	APLIC. PRESSUPOSTÀRIA		IMPORT	PAGAT
FACTURA Nº FE13321135058066 GAS NATURAL. CONSUMO LUZ ALUMBRADO PUBLICO ACCESO CEMENTERIO DEL 16/10 AL 23/10	.165.22100	ENERGÍA ELÉCTRICA.	10,78	
FACTURA Nº FE13321135058067 GAS NATURAL. CONSUMO LUZ AMPLIACION CEMENTERIO DEL 16/10 AL 23/10	.164.22100	ENERGÍA ELÉCTRICA. CEMENTERIO	6,03	
RECIBO 1300006987 75 DIPUTACION. APORT. MUNICIPAL 30% ACOND. CAMI DE LA REIXA	.414.761	ACONDICIONAMIENTO DEL CAMINO DE LA REIXA AL RIU	6.049,26	
RESPONSABILIDAD PATRIMONIAL POR FALLECIMIENTO. SENTENCIA 846/2013 DEMANDANTE SALVADOR SERRALTA EIXEIRES Y ESPOSA	.134.489	TRANSFERENCIAS PROTECCION BIENES PARTICULARES. PROT.CIVIL	88.562,94	
REPRESENTACIÓN MUSICAL ANNIE EL 28/12/2013 EN EL CINE DE DALT	.334.227	TRABAJOS REALIZADOS POR OTRAS EMPRESAS CULTURA	2.000,00	
	TOTAL		**163.424,75**	

Av. Constitució 6
03100 Xixona (Alacant)
Tel.: 965610300
Fax: 965612115
CIF: P0308300C
www.xixona.es

Ajuntament de Xixona

PRESSUPOST D´ INGRESSOS. EXERCICI CORRENT
PROCÉS DE GESTIÓ

DRETS ANUL·LATS **EXERCICI 2013**

APLICACIÓ PRESSUPOSTÀRIA	DESCRIPCIÓ	ANUL·LACIÓ DE LIQUIDACIONS	APLAÇAMENT I FRACCIONAMENT	DEVOLUCIÓ D´INGRESSOS	TOTAL DRETS ANUL·LATS
11200	DE NATURALEZA RUSTICA L.I.R.			127,94	127,94
11201	IBI RUSTICA LID				
11300	DE NATURALEZA URBANA L.I.R.			23.727,79	23.727,79
11301	I.B.I. URBANA LID				
11500	IMPUESTO SOBRE VEHICULOS TRACCION MECAN. L.I.R.			357,37	357,37
11501	IMPUESTO SOBRE VEHÍCULOS TRACCION MECAN. L.I.D.				
11601	IMPUESTO INCREMENTO VALOR TERRENOS			143,35	143,35
13000	ACTIVIDADES EMPRESARIALES L.I.R.				
13001	I.A.E. L.I.D.				
13002	I.A.E. INSPECCION				
13003	I.A.E. CUOTAS NACIONAL Y PROVINCIAL				
13004	IAE COMPENSACION COOPERATIVAS/ TRASNSPORTE				
29001	IMPTO.S/CONSTRUCCIONES, INSTALAC. Y OBRA	5.005,92		8.740,55	13.746,47
29002	I.C.I.O. INSPECCION				
29101	COTOS DE CAZA Y PESCA				
30200	RECOGIDA DE BASURAS LIR			528,42	528,42
30201	RECOGIDA DE BASURAS LID				

Av. Constitució 6
03100 Xixona (Alacant)
Tel.: 965610300
Fax: 965612115
CIF: P0308300C
www.xixona.es

Ajuntament de Xixona

PRESSUPOST D´ INGRESSOS. EXERCICI CORRENT
PROCÉS DE GESTIÓ

DRETS ANUL·LATS **EXERCICI 2013**

APLICACIÓ PRESSUPOSTÀRIA	DESCRIPCIÓ	ANUL·LACIÓ DE LIQUIDACIONS	APLAÇAMENT I FRACCIONAMENT	DEVOLUCIÓ D´INGRESSOS	TOTAL DRETS ANUL·LATS
30501	CEMENTERIO MUNICIPAL				
31100	CENTRO OCUPACIONAL				
31201	ENSEÑANZAS ESPECIALES				
31202	ESCUELA DE CERAMICA				
31300	SERVICIOS DEPORTIVOS			374,06	374,06
31301	ESCUELAS DEPORTIVAS			264,34	264,34
31901	OTRAS PRESTACIONES SERVICIOS				
32101	LICENCIAS URBANISTICAS			1,49	1,49
32102	INSPECCION TASA LICENCIAS URBANISTICAS				
32201	CEDULAS HABITABILIDAD Y LICENCIAS PRIMERA OCUPACIÓN				
32301	OTROS SERVICIOS URBANÍSTICOS			15,00	15,00
32501	EXPEDICION DE DOCUMENTOS			50,00	50,00
32601	RETIRADA DE VEHICULOS DE LA VIA PUBLICA			50,00	50,00
32701	LICENCIAS DE APERTURA DE ESTABLECIMIENTOS				
32800	LONJAS Y MERCADOS				
32901	OTRAS POR REALIZACIÓN DE ACTIVIDADES				
33000	SITUADO AUTOTAXI				

Av. Constitució 6
03100 Xixona (Alacant)
Tel.: 965610300
Fax: 965612115
CIF: P0308300C
www.xixona.es

Ajuntament de Xixona

PRESSUPOST D´ INGRESSOS. EXERCICI CORRENT
PROCÉS DE GESTIÓ

DRETS ANUL·LATS **EXERCICI 2013**

APLICACIÓ PRESSUPOSTÀRIA	DESCRIPCIÓ	ANUL·LACIÓ DE LIQUIDACIONS	APLAÇAMENT I FRACCIONAMENT	DEVOLUCIÓ D´INGRESSOS	TOTAL DRETS ANUL·LATS
33100	TASA ENTRADA DE VEHICULOS L.I.R.				
33101	ENTRADA VEHICULOS LID				
33102	ENTRADA DE VEHICULOS PLACAS				
33201	EMPRESAS EXPLO SUMINISTROS 1,5%				
33202	EMPRESAS EXPLOTADORAS SUMINISTROS				
33501	OCUPACIÓN VÍA MESAS Y SILLAS			360,41	360,41
33701	APROVECHAMIENTO VUELO				
33801	COMPENSACIÓN TELEFÓNICA				
33900	OCUPACIÓN MERCADILLO SEMANAL				
33901	OCUPACION PUESTOS-CASETAS			285,06	285,06
33902	OCUPACION MATERIALES CONSTRUCCION				
33903	OTRAS TASAS POR UTILIZACION PRIVATIVA				
36000	RECOGIDA PAPEL CARTÓN ENVASES LIGEROS Y VIDRIO				
38900	REINTEGRO DE PRESUPUESTOS CERRADOS				
39100	MULTAS DE URBANISMO				
39101	EJECUCION SUBSIDIARIA/SUSTITUTIVA				
39110	SANCIONES I.A.E.				

Av. Constitució 6
03100 Xixona (Alacant)
Tel.: 965610300
Fax: 965612115
CIF: P0308300C
www.xixona.es

Ajuntament de Xixona

PRESSUPOST D´ INGRESSOS. EXERCICI CORRENT
PROCÉS DE GESTIÓ

DRETS ANUL·LATS **EXERCICI 2013**

APLICACIÓ PRESSUPOSTÀRIA	DESCRIPCIÓ	ANUL·LACIÓ DE LIQUIDACIONS	APLAÇAMENT I FRACCIONAMENT	DEVOLUCIÓ D´INGRESSOS	TOTAL DRETS ANUL·LATS
39111	SANCIONES				
39120	MULTAS DE TRAFICO			154,77	154,77
39190	MULTAS INFRACCIONES DIVERSAS				
39200	RECARGO POR DECLARACIÓN EXTEMPORÁNEA				
39201	RECARGO IMPAGO FRAC. VOL.				
39210	RECARGO EJECUTIVO.				
39211	RECARGO DE APREMIO				
39300	INTERESES DE DEMORA				
39710	OTROS INGRESOS POR APROVECHAMIENTOS URBANÍSTICOS.				
39711	otros				
39901	OTROS INGRESOS				
39902	TRANSPORTE PUBLICO DE VIAJEROS				
39903	IMPORTE ANUNCIOS A CARGO DE PARTICULARES				
39904	INGRESOS POR ACCION SUBSIDIARIA				
39908	IMPORTE OBRAS A CARGO DE PARTICULARES				
42000	PARTICIPACION MUNICIPAL EN LOS TRIBUTOS DEL ESTADO			90.835,94	90.835,94
42090	OTRAS TRANSF CORRIENTES DE LA ADMÓN GENERAL DEL ESTADO.				

Av. Constitució 6
03100 Xixona (Alacant)
Tel.: 965610300
Fax: 965612115
CIF: P0308300C
www.xixona.es

Ajuntament de Xixona

PRESSUPOST D´ INGRESSOS. EXERCICI CORRENT
PROCÉS DE GESTIÓ

DRETS ANUL·LATS **EXERCICI 2013**

APLICACIÓ PRESSUPOSTÀRIA	DESCRIPCIÓ	ANUL·LACIÓ DE LIQUIDACIONS	APLAÇAMENT I FRACCIONAMENT	DEVOLUCIÓ D´INGRESSOS	TOTAL DRETS ANUL·LATS
45050	SUBV COMUNIDAD A. MATERIA DE EMPLEO Y DESARROLLO LOCAL				
45081	SUBV. GV CENTRO OCUPACIONAL				
45082	SUBV. GV ACCION SOCIAL				
45083	SUBV. GV EDUCACION				
45084	SUBV. GV CULTURA				
45086	SUBV. GV INDUSTRIA, COMERCIO Y TURISMO				
45087	SUBV. GV MEDIO AMBIENTE				
45090	SUBV GV FORMACION. TALLERES INSERCCIÓN LABORAL				
45100	AVT - PROG. COMPENSACION FINANCIERA MUNICIPIOS TURISTICOS				
46100	SUBV. DIPUTACION ACCION SOCIAL				
46101	SUBV DIPUTACION JUVENTUD				
46102	SUBV DIPUTACION CULTURA/DEPORTE				
46103	SUBV DIPUTACION DESARROLLO LOCAL				
46104	SUBV. DIPUTACION CONSORCIO BOMBEROS				
46110	SUBV DIPUT CONTROL DE DIPTEROS				
46111	SUBV. DIP. FOMENTO EMPLEO LOCAL				
46113	SUBV. DIPUT. FOMENTO HUERTOS URBANOS				

Av. Constitució 6
03100 Xixona (Alacant)
Tel.: 965610300
Fax: 965612115
CIF: P0308300C
www.xixona.es

Ajuntament de Xixona

PRESSUPOST D´ INGRESSOS. EXERCICI CORRENT
PROCÉS DE GESTIÓ

DRETS ANUL·LATS **EXERCICI 2013**

APLICACIÓ PRESSUPOSTÀRIA	DESCRIPCIÓ	ANUL·LACIÓ DE LIQUIDACIONS	APLAÇAMENT I FRACCIONAMENT	DEVOLUCIÓ D´INGRESSOS	TOTAL DRETS ANUL·LATS
46114	SUBV. PATRONATO PROV. TURISMO MATERIAL PROMOC. TURISTICO				
46600	SUBV. FVMP GASTOS PERSONAL SMAD				
52000	INTERESES DEPOSITOS CAJAS AHORRO				
52001	INTERESES DEPOSITOS BANCOS				
55000	CANON CONCES. ADVA. SERVICIO DE AGUAS				
55200	CANON TUNEL FALSO				
55201	CANON PLANTA RECICLAJE				
55202	CANON DECLARACION INTERES COMUNITARIO				
55500	CANON ARRENDATICIO MERCADO				
55900	CANON POU SURDO				
55901	CANON BAR POLIDEPORTIVO				
55902	CANON BARRANC DE LA FONT				
55903	OTRAS CONCESIONES				
75008	SUBV. GV- RURALTER LEADER'09				
75009	SUBV. GV - TALLER FIL VIVERISTA				
75050	OTRAS				
75080	AVEN - CAMBIO LAMPARAS Y EQUIP. LUMINARIAS PZA. CASTILLO				

Av. Constitució 6
03100 Xixona (Alacant)
Tel.: 965610300
Fax: 965612115
CIF: P0308300C
www.xixona.es

Ajuntament de Xixona

PRESSUPOST D´ INGRESSOS. EXERCICI CORRENT
PROCÉS DE GESTIÓ

DRETS ANUL·LATS **EXERCICI 2013**

APLICACIÓ PRESSUPOSTÀRIA	DESCRIPCIÓ	ANUL·LACIÓ DE LIQUIDACIONS	APLAÇAMENT I FRACCIONAMENT	DEVOLUCIÓ D´INGRESSOS	TOTAL DRETS ANUL·LATS
75081	IVACE - REFORMA INST. TERMICA OFICINAS GRALES.				
75082	SUBV. AVT- P.R. MONNEGRE DE DALT				
75083	SUBV. G.V. ELEC.RURAL 2009 - DESVIO LAMT CENTRO DE SALUD				
75085	ELECTR. RURAL 2010 - SOTERRAMIENTO LINEA AEREA PLAÇA CONVENT				
75086	PIP - ALUMBRADO C/ FRANCESC NICOLAU				
75087	PIP - ALUMBRADO BARRIO ENSANCHE ESTE				
75100	AVT - PANTALLA LCD				
75101	PLA MILLOR - SUBV. AVT OFICINA TURISMO				
75102	ELEC. RURAL - AVEN MEJORA INST. ELECTRICA Bº S. SEBASTIA				
75103	SUBV. AVT -SEÑALIZACION SENDERO ELS PLANTADETS				
76100	Subv. Diputación EPI Servicios Sociales				
76102	SUBV. DIPUTACION MOBILIARIO TERCERA EDAD				
76103	SUBV. DIPUTACION EQUIPOS DE OFICINA TERCERA EDAD				
76104	SUBV DIPUTACIÓN APLICACIONES TEC.TURISMO				
76113	SUBV. DIPUT. FOMENTO HUERTOS URBANOS				
77000	AQUAGEST LEVANTE, S.A. ELECTRIFICACION LLOCA MALATA				
77001	Otros				

Av. Constitució 6
03100 Xixona (Alacant)
Tel.: 965610300
Fax: 965612115
CIF: P0308300C
www.xixona.es

Ajuntament de Xixona

PRESSUPOST D´ INGRESSOS. EXERCICI CORRENT
PROCÉS DE GESTIÓ

DRETS ANUL·LATS **EXERCICI 2013**

APLICACIÓ PRESSUPOSTÀRIA	DESCRIPCIÓ	ANUL·LACIÓ DE LIQUIDACIONS	APLAÇAMENT I FRACCIONAMENT	DEVOLUCIÓ D´INGRESSOS	TOTAL DRETS ANUL·LATS
77002	OTROS				
83000	REINTEGRO DE PAGAS ANTICIPADAS AL PERSONAL				
87000	PARA GASTOS GENERALES.				
87010	PARA GASTOS CON FINANCIACIÓN AFECTADA.				
911	PRÉSTAMOS RECIBIDOS A L/P DE ENTES DEL SECTOR PÚBLICO.				
913	PRÉSTAM RECIBIDOS A L/P DE ENTES DE FUERA DEL SECTOR PÚBLICO				
TOTAL		5.005,92		126.016,49	131.022,41

Av. Constitució 6
03100 Xixona (Alacant)
Tel.: 965610300
Fax: 965612115
CIF: P0308300C
www.xixona.es

Ajuntament de Xixona

PRESSUPOST D´ INGRESSOS. EXERCICI CORRENT
PROCÉS DE GESTIÓ

DRETS CANCEL·LATS **EXERCICI 2013**

APLICACIÓ PRESSUPOSTÀRIA	DESCRIPCIÓ	COBROS EN ESPÈCIE	INSOLVÈNCIES	ALTRES CAUSES	TOTAL DRETS CANCEL·LATS
11200	DE NATURALEZA RUSTICA L.I.R.		5.731,96		5.731,96
11201	IBI RUSTICA LID				
11300	DE NATURALEZA URBANA L.I.R.		116.297,19		116.297,19
11301	I.B.I. URBANA LID		10.434,54		10.434,54
11500	IMPUESTO SOBRE VEHICULOS TRACCION MECAN. L.I.R.		8.606,70		8.606,70
11501	IMPUESTO SOBRE VEHÍCULOS TRACCION MECAN. L.I.D.		285,41		285,41
11601	IMPUESTO INCREMENTO VALOR TERRENOS		10.687,76		10.687,76
13000	ACTIVIDADES EMPRESARIALES L.I.R.		217.760,91		217.760,91
13001	I.A.E. L.I.D.				
13002	I.A.E. INSPECCION				
13003	I.A.E. CUOTAS NACIONAL Y PROVINCIAL				
13004	IAE COMPENSACION COOPERATIVAS/ TRASNSPORTE				
29001	IMPTO.S/CONSTRUCCIONES, INSTALAC. Y OBRA				
29002	I.C.I.O. INSPECCION				
29101	COTOS DE CAZA Y PESCA				
30200	RECOGIDA DE BASURAS LIR		4.232,35		4.232,35
30201	RECOGIDA DE BASURAS LID				

Av. Constitució 6
03100 Xixona (Alacant)
Tel.: 965610300
Fax: 965612115
CIF: P0308300C
www.xixona.es

Ajuntament de Xixona

PRESSUPOST D´ INGRESSOS. EXERCICI CORRENT
PROCÉS DE GESTIÓ

DRETS CANCEL·LATS **EXERCICI 2013**

APLICACIÓ PRESSUPOSTÀRIA	DESCRIPCIÓ	COBROS EN ESPÈCIE	INSOLVÈNCIES	ALTRES CAUSES	TOTAL DRETS CANCEL·LATS
30501	CEMENTERIO MUNICIPAL				
31100	CENTRO OCUPACIONAL				
31201	ENSEÑANZAS ESPECIALES				
31202	ESCUELA DE CERAMICA				
31300	SERVICIOS DEPORTIVOS		287,50		287,50
31301	ESCUELAS DEPORTIVAS		148,50		148,50
31901	OTRAS PRESTACIONES SERVICIOS				
32101	LICENCIAS URBANISTICAS				
32102	INSPECCION TASA LICENCIAS URBANISTICAS				
32201	CEDULAS HABITABILIDAD Y LICENCIAS PRIMERA OCUPACIÓN		90,00		90,00
32301	OTROS SERVICIOS URBANÍSTICOS				
32501	EXPEDICION DE DOCUMENTOS				
32601	RETIRADA DE VEHICULOS DE LA VIA PUBLICA				
32701	LICENCIAS DE APERTURA DE ESTABLECIMIENTOS				
32800	LONJAS Y MERCADOS				
32901	OTRAS POR REALIZACIÓN DE ACTIVIDADES				
33000	SITUADO AUTOTAXI				

Av. Constitució 6
03100 Xixona (Alacant)
Tel.: 965610300
Fax: 965612115
CIF: P0308300C
www.xixona.es

Ajuntament de Xixona

PRESSUPOST D´ INGRESSOS. EXERCICI CORRENT
PROCÉS DE GESTIÓ

DRETS CANCEL·LATS **EXERCICI 2013**

APLICACIÓ PRESSUPOSTÀRIA	DESCRIPCIÓ	COBROS EN ESPÈCIE	INSOLVÈNCIES	ALTRES CAUSES	TOTAL DRETS CANCEL·LATS
33100	TASA ENTRADA DE VEHICULOS L.I.R.		275,00		275,00
33101	ENTRADA VEHICULOS LID				
33102	ENTRADA DE VEHICULOS PLACAS				
33201	EMPRESAS EXPLO SUMINISTROS 1,5%		676,03		676,03
33202	EMPRESAS EXPLOTADORAS SUMINISTROS				
33501	OCUPACIÓN VÍA MESAS Y SILLAS				
33701	APROVECHAMIENTO VUELO				
33801	COMPENSACIÓN TELEFÓNICA				
33900	OCUPACIÓN MERCADILLO SEMANAL				
33901	OCUPACION PUESTOS-CASETAS				
33902	OCUPACION MATERIALES CONSTRUCCION				
33903	OTRAS TASAS POR UTILIZACION PRIVATIVA				
36000	RECOGIDA PAPEL CARTÓN ENVASES LIGEROS Y VIDRIO				
38900	REINTEGRO DE PRESUPUESTOS CERRADOS				
39100	MULTAS DE URBANISMO				
39101	EJECUCION SUBSIDIARIA/SUSTITUTIVA				
39110	SANCIONES I.A.E.				

Av. Constitució 6
03100 Xixona (Alacant)
Tel.: 965610300
Fax: 965612115
CIF: P0308300C
www.xixona.es

Ajuntament de Xixona

PRESSUPOST D´ INGRESSOS. EXERCICI CORRENT
PROCÉS DE GESTIÓ

DRETS CANCEL·LATS **EXERCICI 2013**

APLICACIÓ PRESSUPOSTÀRIA	DESCRIPCIÓ	COBROS EN ESPÈCIE	INSOLVÈNCIES	ALTRES CAUSES	TOTAL DRETS CANCEL·LATS
39111	SANCIONES				
39120	MULTAS DE TRAFICO		1.284,68		1.284,68
39190	MULTAS INFRACCIONES DIVERSAS				
39200	RECARGO POR DECLARACIÓN EXTEMPORÁNEA				
39201	RECARGO IMPAGO FRAC. VOL.				
39210	RECARGO EJECUTIVO.				
39211	RECARGO DE APREMIO				
39300	INTERESES DE DEMORA				
39710	OTROS INGRESOS POR APROVECHAMIENTOS URBANÍSTICOS.				
39711	otros				
39901	OTROS INGRESOS				
39902	TRANSPORTE PUBLICO DE VIAJEROS				
39903	IMPORTE ANUNCIOS A CARGO DE PARTICULARES				
39904	INGRESOS POR ACCION SUBSIDIARIA				
39908	IMPORTE OBRAS A CARGO DE PARTICULARES				
42000	PARTICIPACION MUNICIPAL EN LOS TRIBUTOS DEL ESTADO				
42090	OTRAS TRANSF CORRIENTES DE LA ADMÓN GENERAL DEL ESTADO.				

Av. Constitució 6
03100 Xixona (Alacant)
Tel.: 965610300
Fax: 965612115
CIF: P0308300C
www.xixona.es

Ajuntament de Xixona

PRESSUPOST D´ INGRESSOS. EXERCICI CORRENT
PROCÉS DE GESTIÓ

DRETS CANCEL·LATS **EXERCICI 2013**

APLICACIÓ PRESSUPOSTÀRIA	DESCRIPCIÓ	COBROS EN ESPÈCIE	INSOLVÈNCIES	ALTRES CAUSES	TOTAL DRETS CANCEL·LATS
45050	SUBV COMUNIDAD A. MATERIA DE EMPLEO Y DESARROLLO LOCAL				
45081	SUBV. GV CENTRO OCUPACIONAL				
45082	SUBV. GV ACCION SOCIAL				
45083	SUBV. GV EDUCACION				
45084	SUBV. GV CULTURA				
45086	SUBV. GV INDUSTRIA, COMERCIO Y TURISMO				
45087	SUBV. GV MEDIO AMBIENTE				
45090	SUBV GV FORMACION. TALLERES INSERCCIÓN LABORAL				
45100	AVT - PROG. COMPENSACION FINANCIERA MUNICIPIOS TURISTICOS				
46100	SUBV. DIPUTACION ACCION SOCIAL				
46101	SUBV DIPUTACION JUVENTUD				
46102	SUBV DIPUTACION CULTURA/DEPORTE				
46103	SUBV DIPUTACION DESARROLLO LOCAL				
46104	SUBV. DIPUTACION CONSORCIO BOMBEROS				
46110	SUBV DIPUT CONTROL DE DIPTEROS				
46111	SUBV. DIP. FOMENTO EMPLEO LOCAL				
46113	SUBV. DIPUT. FOMENTO HUERTOS URBANOS				

Av. Constitució 6
03100 Xixona (Alacant)
Tel.: 965610300
Fax: 965612115
CIF: P0308300C
www.xixona.es

Ajuntament de Xixona

PRESSUPOST D´ INGRESSOS. EXERCICI CORRENT
PROCÉS DE GESTIÓ

DRETS CANCEL·LATS **EXERCICI 2013**

APLICACIÓ PRESSUPOSTÀRIA	DESCRIPCIÓ	COBROS EN ESPÈCIE	INSOLVÈNCIES	ALTRES CAUSES	TOTAL DRETS CANCEL·LATS
46114	SUBV. PATRONATO PROV. TURISMO MATERIAL PROMOC. TURISTICO				
46600	SUBV. FVMP GASTOS PERSONAL SMAD				
52000	INTERESES DEPOSITOS CAJAS AHORRO				
52001	INTERESES DEPOSITOS BANCOS				
55000	CANON CONCES. ADVA. SERVICIO DE AGUAS				
55200	CANON TUNEL FALSO				
55201	CANON PLANTA RECICLAJE				
55202	CANON DECLARACION INTERES COMUNITARIO				
55500	CANON ARRENDATICIO MERCADO				
55900	CANON POU SURDO				
55901	CANON BAR POLIDEPORTIVO				
55902	CANON BARRANC DE LA FONT				
55903	OTRAS CONCESIONES				
75008	SUBV. GV- RURALTER LEADER'09				
75009	SUBV. GV - TALLER FIL VIVERISTA				
75050	OTRAS				
75080	AVEN - CAMBIO LAMPARAS Y EQUIP. LUMINARIAS PZA. CASTILLO				

Av. Constitució 6
03100 Xixona (Alacant)
Tel.: 965610300
Fax: 965612115
CIF: P0308300C
www.xixona.es

Ajuntament de Xixona

PRESSUPOST D´ INGRESSOS. EXERCICI CORRENT
PROCÉS DE GESTIÓ

DRETS CANCEL·LATS **EXERCICI 2013**

APLICACIÓ PRESSUPOSTÀRIA	DESCRIPCIÓ	COBROS EN ESPÈCIE	INSOLVÈNCIES	ALTRES CAUSES	TOTAL DRETS CANCEL·LATS
75081	IVACE - REFORMA INST. TERMICA OFICINAS GRALES.				
75082	SUBV. AVT- P.R. MONNEGRE DE DALT				
75083	SUBV. G.V. ELEC.RURAL 2009 - DESVIO LAMT CENTRO DE SALUD				
75085	ELECTR. RURAL 2010 - SOTERRAMIENTO LINEA AEREA PLAÇA CONVENT				
75086	PIP - ALUMBRADO C/ FRANCESC NICOLAU				
75087	PIP - ALUMBRADO BARRIO ENSANCHE ESTE				
75100	AVT - PANTALLA LCD				
75101	PLA MILLOR - SUBV. AVT OFICINA TURISMO				
75102	ELEC. RURAL - AVEN MEJORA INST. ELECTRICA Bº S. SEBASTIA				
75103	SUBV. AVT -SEÑALIZACION SENDERO ELS PLANTADETS				
76100	Subv. Diputación EPI Servicios Sociales				
76102	SUBV. DIPUTACION MOBILIARIO TERCERA EDAD				
76103	SUBV. DIPUTACION EQUIPOS DE OFICINA TERCERA EDAD				
76104	SUBV DIPUTACIÓN APLICACIONES TEC.TURISMO				
76113	SUBV. DIPUT. FOMENTO HUERTOS URBANOS				
77000	AQUAGEST LEVANTE, S.A. ELECTRIFICACION LLOCA MALATA				
77001	Otros				

Av. Constitució 6
03100 Xixona (Alacant)
Tel.: 965610300
Fax: 965612115
CIF: P0308300C
www.xixona.es

Ajuntament de Xixona

PRESSUPOST D´ INGRESSOS. EXERCICI CORRENT
PROCÉS DE GESTIÓ

DRETS CANCEL·LATS **EXERCICI 2013**

APLICACIÓ PRESSUPOSTÀRIA	DESCRIPCIÓ	COBROS EN ESPÈCIE	INSOLVÈNCIES	ALTRES CAUSES	TOTAL DRETS CANCEL·LATS
77002	OTROS				
83000	REINTEGRO DE PAGAS ANTICIPADAS AL PERSONAL				
87000	PARA GASTOS GENERALES.				
87010	PARA GASTOS CON FINANCIACIÓN AFECTADA.				
911	PRÉSTAMOS RECIBIDOS A L/P DE ENTES DEL SECTOR PÚBLICO.				
913	PRÉSTAM RECIBIDOS A L/P DE ENTES DE FUERA DEL SECTOR PÚBLICO				
TOTAL			376.798,53		376.798,53

Av. Constitució 6
03100 Xixona (Alacant)
Tel.: 965610300
Fax: 965612115
CIF: P0308300C
www.xixona.es

Ajuntament de Xixona

PRESSUPOST D´ INGRESSOS. EXERCICI CORRENT
PROCÉS DE GESTIÓ

RECAPTACIÓ NETA **EXERCICI 2013**

APLICACIÓ PRESSUPOSTÀRIA	DESCRIPCIÓ	RECAPTACIÓ TOTAL	DEVOLUCIONS D'INGRÉS	RECAPTACIÓ NETA
11200	DE NATURALEZA RUSTICA L.I.R.	65.134,41	127,94	65.006,47
11201	IBI RUSTICA LID	553,29		553,29
11300	DE NATURALEZA URBANA L.I.R.	2.697.593,53	23.727,79	2.673.865,74
11301	I.B.I. URBANA LID	111.279,73		111.279,73
11500	IMPUESTO SOBRE VEHICULOS TRACCION MECAN. L.I.R.	376.731,05	357,37	376.373,68
11501	IMPUESTO SOBRE VEHÍCULOS TRACCION MECAN. L.I.D.	6.695,79		6.695,79
11601	IMPUESTO INCREMENTO VALOR TERRENOS	113.964,78	143,35	113.821,43
13000	ACTIVIDADES EMPRESARIALES L.I.R.	195.188,74		195.188,74
13001	I.A.E. L.I.D.	209.590,97		209.590,97
13002	I.A.E. INSPECCION	2.928,62		2.928,62
13003	I.A.E. CUOTAS NACIONAL Y PROVINCIAL	48.541,81		48.541,81
13004	IAE COMPENSACION COOPERATIVAS/ TRASNSPORTE	1.170,59		1.170,59
29001	IMPTO.S/CONSTRUCCIONES, INSTALAC. Y OBRA	49.954,38	8.740,55	41.213,83
29002	I.C.I.O. INSPECCION			
29101	COTOS DE CAZA Y PESCA	712,70		712,70
30200	RECOGIDA DE BASURAS LIR	269.523,05	528,42	268.994,63
30201	RECOGIDA DE BASURAS LID	10.211,14		10.211,14

Av. Constitució 6
03100 Xixona (Alacant)
Tel.: 965610300
Fax: 965612115
CIF: P0308300C
www.xixona.es

Ajuntament de Xixona

PRESSUPOST D´ INGRESSOS. EXERCICI CORRENT
PROCÉS DE GESTIÓ

RECAPTACIÓ NETA **EXERCICI 2013**

APLICACIÓ PRESSUPOSTÀRIA	DESCRIPCIÓ	RECAPTACIÓ TOTAL	DEVOLUCIONS D'INGRÉS	RECAPTACIÓ NETA
30501	CEMENTERIO MUNICIPAL	42.807,55		42.807,55
31100	CENTRO OCUPACIONAL			
31201	ENSEÑANZAS ESPECIALES	279,90		279,90
31202	ESCUELA DE CERAMICA	896,00		896,00
31300	SERVICIOS DEPORTIVOS	40.442,00	374,06	40.067,94
31301	ESCUELAS DEPORTIVAS	55.951,64	264,34	55.687,30
31901	OTRAS PRESTACIONES SERVICIOS	630,00		630,00
32101	LICENCIAS URBANISTICAS	20.177,24	1,49	20.175,75
32102	INSPECCION TASA LICENCIAS URBANISTICAS			
32201	CEDULAS HABITABILIDAD Y LICENCIAS PRIMERA OCUPACIÓN	1.330,00		1.330,00
32301	OTROS SERVICIOS URBANÍSTICOS	1.952,70	15,00	1.937,70
32501	EXPEDICION DE DOCUMENTOS	3.090,00	50,00	3.040,00
32601	RETIRADA DE VEHICULOS DE LA VIA PUBLICA	1.940,00	50,00	1.890,00
32701	LICENCIAS DE APERTURA DE ESTABLECIMIENTOS	9.572,02		9.572,02
32800	LONJAS Y MERCADOS	6.885,52		6.885,52
32901	OTRAS POR REALIZACIÓN DE ACTIVIDADES	6,02		6,02
33000	SITUADO AUTOTAXI	186,62		186,62

Av. Constitució 6
03100 Xixona (Alacant)
Tel.: 965610300
Fax: 965612115
CIF: P0308300C
www.xixona.es

Ajuntament de Xixona

PRESSUPOST D´ INGRESSOS. EXERCICI CORRENT
PROCÉS DE GESTIÓ

RECAPTACIÓ NETA **EXERCICI 2013**

APLICACIÓ PRESSUPOSTÀRIA	DESCRIPCIÓ	RECAPTACIÓ TOTAL	DEVOLUCIONS D'INGRÉS	RECAPTACIÓ NETA
33100	TASA ENTRADA DE VEHICULOS L.I.R.	40.547,04		40.547,04
33101	ENTRADA VEHICULOS LID	1.400,00		1.400,00
33102	ENTRADA DE VEHICULOS PLACAS	40,00		40,00
33201	EMPRESAS EXPLO SUMINISTROS 1,5%	124.051,92		124.051,92
33202	EMPRESAS EXPLOTADORAS SUMINISTROS	4.634,52		4.634,52
33501	OCUPACIÓN VÍA MESAS Y SILLAS	7.536,92	360,41	7.176,51
33701	APROVECHAMIENTO VUELO	5.948,28		5.948,28
33801	COMPENSACIÓN TELEFÓNICA	21.783,48		21.783,48
33900	OCUPACIÓN MERCADILLO SEMANAL	22.434,94		22.434,94
33901	OCUPACION PUESTOS-CASETAS	4.520,34	285,06	4.235,28
33902	OCUPACION MATERIALES CONSTRUCCION	2.213,37		2.213,37
33903	OTRAS TASAS POR UTILIZACION PRIVATIVA			
36000	RECOGIDA PAPEL CARTÓN ENVASES LIGEROS Y VIDRIO			
38900	REINTEGRO DE PRESUPUESTOS CERRADOS	1.877,51		1.877,51
39100	MULTAS DE URBANISMO			
39101	EJECUCION SUBSIDIARIA/SUSTITUTIVA			
39110	SANCIONES I.A.E.	651,34		651,34

Av. Constitució 6
03100 Xixona (Alacant)
Tel.: 965610300
Fax: 965612115
CIF: P0308300C
www.xixona.es

Ajuntament de Xixona

PRESSUPOST D´ INGRESSOS. EXERCICI CORRENT
PROCÉS DE GESTIÓ

RECAPTACIÓ NETA **EXERCICI 2013**

APLICACIÓ PRESSUPOSTÀRIA	DESCRIPCIÓ	RECAPTACIÓ TOTAL	DEVOLUCIONS D'INGRÉS	RECAPTACIÓ NETA
39111	SANCIONES	225,00		225,00
39120	MULTAS DE TRAFICO	41.645,32	154,77	41.490,55
39190	MULTAS INFRACCIONES DIVERSAS	515,79		515,79
39200	RECARGO POR DECLARACIÓN EXTEMPORÁNEA			
39201	RECARGO IMPAGO FRAC. VOL.	210,03		210,03
39210	RECARGO EJECUTIVO.			
39211	RECARGO DE APREMIO	29.446,51		29.446,51
39300	INTERESES DE DEMORA	9.004,54		9.004,54
39710	OTROS INGRESOS POR APROVECHAMIENTOS URBANÍSTICOS.			
39711	otros			
39901	OTROS INGRESOS	485,86		485,86
39902	TRANSPORTE PUBLICO DE VIAJEROS	9.090,91		9.090,91
39903	IMPORTE ANUNCIOS A CARGO DE PARTICULARES	600,00		600,00
39904	INGRESOS POR ACCION SUBSIDIARIA	11.895,79		11.895,79
39908	IMPORTE OBRAS A CARGO DE PARTICULARES			
42000	PARTICIPACION MUNICIPAL EN LOS TRIBUTOS DEL ESTADO	1.397.848,19	90.835,94	1.307.012,25
42090	OTRAS TRANSF CORRIENTES DE LA ADMÓN GENERAL DEL ESTADO.	110,99		110,99

Av. Constitució 6
03100 Xixona (Alacant)
Tel.: 965610300
Fax: 965612115
CIF: P0308300C
www.xixona.es

Ajuntament de Xixona

PRESSUPOST D´ INGRESSOS. EXERCICI CORRENT
PROCÉS DE GESTIÓ

RECAPTACIÓ NETA **EXERCICI 2013**

APLICACIÓ PRESSUPOSTÀRIA	DESCRIPCIÓ	RECAPTACIÓ TOTAL	DEVOLUCIONS D'INGRÉS	RECAPTACIÓ NETA
45050	SUBV COMUNIDAD A. MATERIA DE EMPLEO Y DESARROLLO LOCAL			
45081	SUBV. GV CENTRO OCUPACIONAL	34.569,88		34.569,88
45082	SUBV. GV ACCION SOCIAL			
45083	SUBV. GV EDUCACION	35.526,19		35.526,19
45084	SUBV. GV CULTURA	9.075,89		9.075,89
45086	SUBV. GV INDUSTRIA, COMERCIO Y TURISMO	12.353,89		12.353,89
45087	SUBV. GV MEDIO AMBIENTE			
45090	SUBV GV FORMACION. TALLERES INSERCCIÓN LABORAL	4.469,93		4.469,93
45100	AVT - PROG. COMPENSACION FINANCIERA MUNICIPIOS TURISTICOS			
46100	SUBV. DIPUTACION ACCION SOCIAL	35.360,79		35.360,79
46101	SUBV DIPUTACION JUVENTUD	1.129,14		1.129,14
46102	SUBV DIPUTACION CULTURA/DEPORTE	18.157,30		18.157,30
46103	SUBV DIPUTACION DESARROLLO LOCAL	12.499,78		12.499,78
46104	SUBV. DIPUTACION CONSORCIO BOMBEROS	15.284,03		15.284,03
46110	SUBV DIPUT CONTROL DE DIPTEROS	3.606,21		3.606,21
46111	SUBV. DIP. FOMENTO EMPLEO LOCAL	24.000,00		24.000,00
46113	SUBV. DIPUT. FOMENTO HUERTOS URBANOS			

Av. Constitució 6
03100 Xixona (Alacant)
Tel.: 965610300
Fax: 965612115
CIF: P0308300C
www.xixona.es

Ajuntament de Xixona

PRESSUPOST D´ INGRESSOS. EXERCICI CORRENT
PROCÉS DE GESTIÓ

RECAPTACIÓ NETA **EXERCICI 2013**

APLICACIÓ PRESSUPOSTÀRIA	DESCRIPCIÓ	RECAPTACIÓ TOTAL	DEVOLUCIONS D'INGRÉS	RECAPTACIÓ NETA
46114	SUBV. PATRONATO PROV. TURISMO MATERIAL PROMOC. TURISTICO	3.517,47		3.517,47
46600	SUBV. FVMP GASTOS PERSONAL SMAD			
52000	INTERESES DEPOSITOS CAJAS AHORRO	9.445,63		9.445,63
52001	INTERESES DEPOSITOS BANCOS	7.650,33		7.650,33
55000	CANON CONCES. ADVA. SERVICIO DE AGUAS	48.420,73		48.420,73
55200	CANON TUNEL FALSO	907,97		907,97
55201	CANON PLANTA RECICLAJE	1.337.848,12		1.337.848,12
55202	CANON DECLARACION INTERES COMUNITARIO			
55500	CANON ARRENDATICIO MERCADO	3.101,36		3.101,36
55900	CANON POU SURDO	3.769,09		3.769,09
55901	CANON BAR POLIDEPORTIVO	3.238,40		3.238,40
55902	CANON BARRANC DE LA FONT	2.399,39		2.399,39
55903	OTRAS CONCESIONES	1.383,49		1.383,49
75008	SUBV. GV- RURALTER LEADER'09			
75009	SUBV. GV - TALLER FIL VIVERISTA	6.000,00		6.000,00
75050	OTRAS			
75080	AVEN - CAMBIO LAMPARAS Y EQUIP. LUMINARIAS PZA. CASTILLO	818,00		818,00

Av. Constitució 6
03100 Xixona (Alacant)
Tel.: 965610300
Fax: 965612115
CIF: P0308300C
www.xixona.es

Ajuntament de Xixona

PRESSUPOST D´ INGRESSOS. EXERCICI CORRENT
PROCÉS DE GESTIÓ

RECAPTACIÓ NETA **EXERCICI 2013**

APLICACIÓ PRESSUPOSTÀRIA	DESCRIPCIÓ	RECAPTACIÓ TOTAL	DEVOLUCIONS D'INGRÉS	RECAPTACIÓ NETA
75081	IVACE - REFORMA INST. TERMICA OFICINAS GRALES.			
75082	SUBV. AVT- P.R. MONNEGRE DE DALT			
75083	SUBV. G.V. ELEC.RURAL 2009 - DESVIO LAMT CENTRO DE SALUD	7.591,43		7.591,43
75085	ELECTR. RURAL 2010 - SOTERRAMIENTO LINEA AEREA PLAÇA CONVENT			
75086	PIP - ALUMBRADO C/ FRANCESC NICOLAU			
75087	PIP - ALUMBRADO BARRIO ENSANCHE ESTE			
75100	AVT - PANTALLA LCD			
75101	PLA MILLOR - SUBV. AVT OFICINA TURISMO			
75102	ELEC. RURAL - AVEN MEJORA INST. ELECTRICA Bº S. SEBASTIA			
75103	SUBV. AVT -SEÑALIZACION SENDERO ELS PLANTADETS			
76100	Subv. Diputación EPI Servicios Sociales	880,00		880,00
76102	SUBV. DIPUTACION MOBILIARIO TERCERA EDAD	2.000,00		2.000,00
76103	SUBV. DIPUTACION EQUIPOS DE OFICINA TERCERA EDAD	769,00		769,00
76104	SUBV DIPUTACIÓN APLICACIONES TEC.TURISMO			
76113	SUBV. DIPUT. FOMENTO HUERTOS URBANOS			
77000	AQUAGEST LEVANTE, S.A. ELECTRIFICACION LLOCA MALATA			
77001	Otros			

Av. Constitució 6
03100 Xixona (Alacant)
Tel.: 965610300
Fax: 965612115
CIF: P0308300C
www.xixona.es

Ajuntament de Xixona

PRESSUPOST D´ INGRESSOS. EXERCICI CORRENT
PROCÉS DE GESTIÓ

RECAPTACIÓ NETA **EXERCICI 2013**

APLICACIÓ PRESSUPOSTÀRIA	DESCRIPCIÓ	RECAPTACIÓ TOTAL	DEVOLUCIONS D'INGRÉS	RECAPTACIÓ NETA
77002	OTROS			
83000	REINTEGRO DE PAGAS ANTICIPADAS AL PERSONAL	1.935,80		1.935,80
87000	PARA GASTOS GENERALES.			
87010	PARA GASTOS CON FINANCIACIÓN AFECTADA.			
911	PRÉSTAMOS RECIBIDOS A L/P DE ENTES DEL SECTOR PÚBLICO.			
913	PRÉSTAM RECIBIDOS A L/P DE ENTES DE FUERA DEL SECTOR PÚBLICO			
TOTAL		7.732.349,62	126.016,49	7.606.333,13

Av. Constitució 6
03100 Xixona (Alacant)
Tel.: 965610300
Fax: 965612115
CIF: P0308300C
www.xixona.es

Ajuntament de Xixona

PRESSUPOST D´ INGRESSOS. EXERCICI CORRENT
PROCÉS DE GESTIÓ

DEVOLUCIONS D'INGRESSOS **EXERCICI 2013**

APLIC. PRESSUPOST.	DESCRIPCIÓ	PENDENT DE PAGAMENT A 1 DE GENER	MODIFICACIONS A LA SALUTACIÓ INICIAL I	RECONEGUDES A L'EXERCICI	TOTAL DEVOLUCIONS RECONEGUDES	PRESCRIPCIONS	PAGADES A L'EXERCICI	PENDENT DE PAGAMENT A 31 DE DESEMBRE
11200	DE NATURALEZA RUSTICA L.I.R.			127,94	127,94		127,94	
11201	IBI RUSTICA LID							
11300	DE NATURALEZA URBANA L.I.R.			23.727,79	23.727,79		23.727,79	
11301	I.B.I. URBANA LID							
11500	IMPUESTO SOBRE VEHICULOS TRACCION MECAN. L.I.R.			357,37	357,37		357,37	
11501	IMPUESTO SOBRE VEHÍCULOS TRACCION MECAN. L.I.D.							
11601	IMPUESTO INCREMENTO VALOR TERRENOS			143,35	143,35		143,35	
13000	ACTIVIDADES EMPRESARIALES L.I.R.							
13001	I.A.E. L.I.D.							
13002	I.A.E. INSPECCION							
13003	I.A.E. CUOTAS NACIONAL Y PROVINCIAL							
13004	IAE COMPENSACION COOPERATIVAS/ TRASNSPORTE							
29001	IMPTO.S/CONSTRUCCIONES, INSTALAC. Y OBRA			8.740,55	8.740,55		8.740,55	
29002	I.C.I.O. INSPECCION							
29101	COTOS DE CAZA Y PESCA							
30200	RECOGIDA DE BASURAS LIR			528,42	528,42		528,42	

Av. Constitució 6
03100 Xixona (Alacant)
Tel.: 965610300
Fax: 965612115
CIF: P0308300C
www.xixona.es

Ajuntament de Xixona

PRESSUPOST D´ INGRESSOS. EXERCICI CORRENT
PROCÉS DE GESTIÓ

DEVOLUCIONS D'INGRESSOS **EXERCICI 2013**

APLIC. PRESSUPOST.	DESCRIPCIÓ	PENDENT DE PAGAMENT A 1 DE GENER	MODIFICACIONS A LA SALUTACIÓ INICIAL I	RECONEGUDES A L'EXERCICI	TOTAL DEVOLUCIONS RECONEGUDES	PRESCRIPCIONS	PAGADES A L'EXERCICI	PENDENT DE PAGAMENT A 31 DE DESEMBRE
30201	RECOGIDA DE BASURAS LID							
30501	CEMENTERIO MUNICIPAL							
31100	CENTRO OCUPACIONAL							
31201	ENSEÑANZAS ESPECIALES							
31202	ESCUELA DE CERAMICA							
31300	SERVICIOS DEPORTIVOS	324,06		50,00	374,06		374,06	
31301	ESCUELAS DEPORTIVAS			294,34	294,34		264,34	30,00
31901	OTRAS PRESTACIONES SERVICIOS							
32101	LICENCIAS URBANISTICAS	82,66		1,49	84,15		1,49	82,66
32102	INSPECCION TASA LICENCIAS URBANISTICAS							
32201	CEDULAS HABITABILIDAD Y LICENCIAS PRIMERA OCUPACIÓN							
32301	OTROS SERVICIOS URBANÍSTICOS			15,00	15,00		15,00	
32501	EXPEDICION DE DOCUMENTOS	8,71		50,00	58,71		50,00	8,71
32601	RETIRADA DE VEHICULOS DE LA VIA PUBLICA			50,00	50,00		50,00	
32701	LICENCIAS DE APERTURA DE ESTABLECIMIENTOS	36,00			36,00			36,00
32800	LONJAS Y MERCADOS							

Av. Constitució 6
03100 Xixona (Alacant)
Tel.: 965610300
Fax: 965612115
CIF: P0308300C
www.xixona.es

Ajuntament de Xixona

PRESSUPOST D´ INGRESSOS. EXERCICI CORRENT
PROCÉS DE GESTIÓ

DEVOLUCIONS D'INGRESSOS **EXERCICI 2013**

APLIC. PRESSUPOST.	DESCRIPCIÓ	PENDENT DE PAGAMENT A 1 DE GENER	MODIFICACIONS A LA SALUTACIÓ INICIAL I	RECONEGUDES A L'EXERCICI	TOTAL DEVOLUCIONS RECONEGUDES	PRESCRIPCIONS	PAGADES A L'EXERCICI	PENDENT DE PAGAMENT A 31 DE DESEMBRE
32901	OTRAS POR REALIZACIÓN DE ACTIVIDADES							
33000	SITUADO AUTOTAXI							
33100	TASA ENTRADA DE VEHICULOS L.I.R.							
33101	ENTRADA VEHICULOS LID							
33102	ENTRADA DE VEHICULOS PLACAS							
33201	EMPRESAS EXPLO SUMINISTROS 1,5%							
33202	EMPRESAS EXPLOTADORAS SUMINISTROS							
33501	OCUPACIÓN VÍA MESAS Y SILLAS			360,41	360,41		360,41	
33701	APROVECHAMIENTO VUELO							
33801	COMPENSACIÓN TELEFÓNICA							
33900	OCUPACIÓN MERCADILLO SEMANAL							
33901	OCUPACION PUESTOS-CASETAS			598,62	598,62		285,06	313,56
33902	OCUPACION MATERIALES CONSTRUCCION							
33903	OTRAS TASAS POR UTILIZACION PRIVATIVA							
36000	RECOGIDA PAPEL CARTÓN ENVASES LIGEROS Y VIDRIO							
38900	REINTEGRO DE PRESUPUESTOS CERRADOS							

Av. Constitució 6
03100 Xixona (Alacant)
Tel.: 965610300
Fax: 965612115
CIF: P0308300C
www.xixona.es

Ajuntament de Xixona

PRESSUPOST D´ INGRESSOS. EXERCICI CORRENT
PROCÉS DE GESTIÓ

DEVOLUCIONS D'INGRESSOS **EXERCICI 2013**

APLIC. PRESSUPOST.	DESCRIPCIÓ	PENDENT DE PAGAMENT A 1 DE GENER	MODIFICACIONS A LA SALUTACIÓ INICIAL I	RECONEGUDES A L'EXERCICI	TOTAL DEVOLUCIONS RECONEGUDES	PRESCRIPCIONS	PAGADES A L'EXERCICI	PENDENT DE PAGAMENT A 31 DE DESEMBRE
39100	MULTAS DE URBANISMO							
39101	EJECUCION SUBSIDIARIA/SUSTITUTIVA							
39110	SANCIONES I.A.E.							
39111	SANCIONES							
39120	MULTAS DE TRAFICO			154,77	154,77		154,77	
39190	MULTAS INFRACCIONES DIVERSAS							
39200	RECARGO POR DECLARACIÓN EXTEMPORÁNEA							
39201	RECARGO IMPAGO FRAC. VOL.							
39210	RECARGO EJECUTIVO.							
39211	RECARGO DE APREMIO							
39300	INTERESES DE DEMORA							
39710	OTROS INGRESOS POR APROVECHAMIENTOS							
39711	otros							
39901	OTROS INGRESOS	24,04			24,04			24,04
39902	TRANSPORTE PUBLICO DE VIAJEROS							
39903	IMPORTE ANUNCIOS A CARGO DE PARTICULARES	94,38			94,38			94,38

Av. Constitució 6
03100 Xixona (Alacant)
Tel.: 965610300
Fax: 965612115
CIF: P0308300C
www.xixona.es

Ajuntament de Xixona

PRESSUPOST D´ INGRESSOS. EXERCICI CORRENT
PROCÉS DE GESTIÓ

DEVOLUCIONS D'INGRESSOS **EXERCICI 2013**

APLIC. PRESSUPOST.	DESCRIPCIÓ	PENDENT DE PAGAMENT A 1 DE GENER	MODIFICACIONS A LA SALUTACIÓ INICIAL I	RECONEGUDES A L'EXERCICI	TOTAL DEVOLUCIONS RECONEGUDES	PRESCRIPCIONS	PAGADES A L'EXERCICI	PENDENT DE PAGAMENT A 31 DE DESEMBRE
39904	INGRESOS POR ACCION SUBSIDIARIA							
39908	IMPORTE OBRAS A CARGO DE PARTICULARES							
42000	PARTICIPACION MUNICIPAL EN LOS TRIBUTOS DEL ESTADO			90.835,94	90.835,94		90.835,94	
42090	OTRAS TRANSF CORRIENTES DE LA ADMÓN GENERAL DEL ESTADO.							
45050	SUBV COMUNIDAD A. MATERIA DE EMPLEO Y DESARROLLO LOCAL							
45081	SUBV. GV CENTRO OCUPACIONAL							
45082	SUBV. GV ACCION SOCIAL							
45083	SUBV. GV EDUCACION							
45084	SUBV. GV CULTURA							
45086	SUBV. GV INDUSTRIA, COMERCIO Y TURISMO							
45087	SUBV. GV MEDIO AMBIENTE							
45090	SUBV GV FORMACION. TALLERES INSERCCIÓN LABORAL							
45100	AVT - PROG. COMPENSACION FINANCIERA MUNICIPIOS							
46100	SUBV. DIPUTACION ACCION SOCIAL							
46101	SUBV DIPUTACION JUVENTUD							
46102	SUBV DIPUTACION CULTURA/DEPORTE							

Av. Constitució 6
03100 Xixona (Alacant)
Tel.: 965610300
Fax: 965612115
CIF: P0308300C
www.xixona.es

Ajuntament de Xixona

PRESSUPOST D´ INGRESSOS. EXERCICI CORRENT
PROCÉS DE GESTIÓ

DEVOLUCIONS D'INGRESSOS **EXERCICI 2013**

APLIC. PRESSUPOST.	DESCRIPCIÓ	PENDENT DE PAGAMENT A 1 DE GENER	MODIFICACIONS A LA SALUTACIÓ INICIAL I	RECONEGUDES A L'EXERCICI	TOTAL DEVOLUCIONS RECONEGUDES	PRESCRIPCIONS	PAGADES A L'EXERCICI	PENDENT DE PAGAMENT A 31 DE DESEMBRE
46103	SUBV DIPUTACION DESARROLLO LOCAL							
46104	SUBV. DIPUTACION CONSORCIO BOMBEROS							
46110	SUBV DIPUT CONTROL DE DIPTEROS							
46111	SUBV. DIP. FOMENTO EMPLEO LOCAL							
46113	SUBV. DIPUT. FOMENTO HUERTOS URBANOS							
46114	SUBV. PATRONATO PROV. TURISMO MATERIAL PROMOC. TURISTICO							
46600	SUBV. FVMP GASTOS PERSONAL SMAD							
52000	INTERESES DEPOSITOS CAJAS AHORRO							
52001	INTERESES DEPOSITOS BANCOS							
55000	CANON CONCES. ADVA. SERVICIO DE AGUAS							
55200	CANON TUNEL FALSO							
55201	CANON PLANTA RECICLAJE							
55202	CANON DECLARACION INTERES COMUNITARIO							
55500	CANON ARRENDATICIO MERCADO							
55900	CANON POU SURDO							
55901	CANON BAR POLIDEPORTIVO							

Av. Constitució 6
03100 Xixona (Alacant)
Tel.: 965610300
Fax: 965612115
CIF: P0308300C
www.xixona.es

Ajuntament de Xixona

PRESSUPOST D´ INGRESSOS. EXERCICI CORRENT
PROCÉS DE GESTIÓ

DEVOLUCIONS D'INGRESSOS **EXERCICI 2013**

APLIC. PRESSUPOST.	DESCRIPCIÓ	PENDENT DE PAGAMENT A 1 DE GENER	MODIFICACIONS A LA SALUTACIÓ INICIAL I	RECONEGUDES A L'EXERCICI	TOTAL DEVOLUCIONS RECONEGUDES	PRESCRIPCIONS	PAGADES A L'EXERCICI	PENDENT DE PAGAMENT A 31 DE DESEMBRE
55902	CANON BARRANC DE LA FONT							
55903	OTRAS CONCESIONES							
75008	SUBV. GV- RURALTER LEADER'09							
75009	SUBV. GV - TALLER FIL VIVERISTA							
75050	OTRAS							
75080	AVEN - CAMBIO LAMPARAS Y EQUIP. LUMINARIAS PZA. CASTILLO							
75081	IVACE - REFORMA INST. TERMICA OFICINAS GRALES.							
75082	SUBV. AVT- P.R. MONNEGRE DE DALT							
75083	SUBV. G.V. ELEC.RURAL 2009 - DESVIO LAMT CENTRO DE SALUD							
75085	ELECTR. RURAL 2010 - SOTERRAMIENTO LINEA AEREA							
75086	PIP - ALUMBRADO C/ FRANCESC NICOLAU							
75087	PIP - ALUMBRADO BARRIO ENSANCHE ESTE							
75100	AVT - PANTALLA LCD							
75101	PLA MILLOR - SUBV. AVT OFICINA TURISMO							
75102	ELEC. RURAL - AVEN MEJORA INST. ELECTRICA Bº S. SEBASTIA							
75103	SUBV. AVT -SEÑALIZACION SENDERO ELS PLANTADETS							

Av. Constitució 6
03100 Xixona (Alacant)
Tel.: 965610300
Fax: 965612115
CIF: P0308300C
www.xixona.es

Ajuntament de Xixona

PRESSUPOST D´ INGRESSOS. EXERCICI CORRENT
PROCÉS DE GESTIÓ

DEVOLUCIONS D'INGRESSOS **EXERCICI 2013**

APLIC. PRESSUPOST.	DESCRIPCIÓ	PENDENT DE PAGAMENT A 1 DE GENER	MODIFICACIONS A LA SALUTACIÓ INICIAL I	RECONEGUDES A L'EXERCICI	TOTAL DEVOLUCIONS RECONEGUDES	PRESCRIPCIONS	PAGADES A L'EXERCICI	PENDENT DE PAGAMENT A 31 DE DESEMBRE
76100	Subv. Diputación EPI Servicios Sociales							
76102	SUBV. DIPUTACION MOBILIARIO TERCERA EDAD							
76103	SUBV. DIPUTACION EQUIPOS DE OFICINA TERCERA EDAD							
76104	SUBV DIPUTACIÓN APLICACIONES TEC.TURISMO							
76113	SUBV. DIPUT. FOMENTO HUERTOS URBANOS							
77000	AQUAGEST LEVANTE, S.A. ELECTRIFICACION LLOCA MALATA							
77001	Otros							
77002	OTROS							
83000	REINTEGRO DE PAGAS ANTICIPADAS AL PERSONAL							
87000	PARA GASTOS GENERALES.							
87010	PARA GASTOS CON FINANCIACIÓN AFECTADA.							
911	PRÉSTAMOS RECIBIDOS A L/P DE ENTES DEL SECTOR PÚBLICO.							
913	PRÉSTAM RECIBIDOS A L/P DE ENTES DE FUERA DEL SECTOR							
TOTAL		569,85		126.035,99	126.605,84		126.016,49	589,35

Av. Constitució 6
03100 Xixona (Alacant)
Tel.: 965610300
Fax: 965612115
CIF: P0308300C
www.xixona.es

Ajuntament de Xixona

PRESSUPOST D´ INGRESSOS. EXERCICI CORRENT
PROCÉS DE GESTIÓ

COMPROMISOS CONCERTATS **EXERCICI 2013**

APLICACIÓ PRESSUPOSTÀRIA	DESCRIPCIÓ	COMPROMISOS CONCERTATS			COMPROMISOS REALITZATS	COMPROMISOS PENDENTS DE REALITZAR A 31 DE DESEMBRE
		INCORPORATS DE PTS. TANCATS	A L'EXERCICI	TOTAL		
11200	DE NATURALEZA RUSTICA L.I.R.					
11201	IBI RUSTICA LID					
11300	DE NATURALEZA URBANA L.I.R.					
11301	I.B.I. URBANA LID					
11500	IMPUESTO SOBRE VEHICULOS TRACCION MECAN. L.I.R.					
11501	IMPUESTO SOBRE VEHÍCULOS TRACCION MECAN. L.I.D.					
11601	IMPUESTO INCREMENTO VALOR TERRENOS					
13000	ACTIVIDADES EMPRESARIALES L.I.R.					
13001	I.A.E. L.I.D.					
13002	I.A.E. INSPECCION					
13003	I.A.E. CUOTAS NACIONAL Y PROVINCIAL					
13004	IAE COMPENSACION COOPERATIVAS/ TRASNSPORTE					
29001	IMPTO.S/CONSTRUCCIONES, INSTALAC. Y OBRA					
29002	I.C.I.O. INSPECCION					
29101	COTOS DE CAZA Y PESCA					

Av. Constitució 6
03100 Xixona (Alacant)
Tel.: 965610300
Fax: 965612115
CIF: P0308300C
www.xixona.es

Ajuntament de Xixona

PRESSUPOST D´ INGRESSOS. EXERCICI CORRENT
PROCÉS DE GESTIÓ

COMPROMISOS CONCERTATS **EXERCICI 2013**

APLICACIÓ PRESSUPOSTÀRIA	DESCRIPCIÓ	COMPROMISOS CONCERTATS			COMPROMISOS REALITZATS	COMPROMISOS PENDENTS DE REALITZAR A 31 DE DESEMBRE
		INCORPORATS DE PTS. TANCATS	A L'EXERCICI	TOTAL		
30200	RECOGIDA DE BASURAS LIR					
30201	RECOGIDA DE BASURAS LID					
30501	CEMENTERIO MUNICIPAL					
31100	CENTRO OCUPACIONAL					
31201	ENSEÑANZAS ESPECIALES					
31202	ESCUELA DE CERAMICA					
31300	SERVICIOS DEPORTIVOS					
31301	ESCUELAS DEPORTIVAS					
31901	OTRAS PRESTACIONES SERVICIOS					
32101	LICENCIAS URBANISTICAS					
32102	INSPECCION TASA LICENCIAS URBANISTICAS					
32201	CEDULAS HABITABILIDAD Y LICENCIAS PRIMERA OCUPACIÓN					
32301	OTROS SERVICIOS URBANÍSTICOS					
32501	EXPEDICION DE DOCUMENTOS					
32601	RETIRADA DE VEHICULOS DE LA VIA PUBLICA					

Av. Constitució 6
03100 Xixona (Alacant)
Tel.: 965610300
Fax: 965612115
CIF: P0308300C
www.xixona.es

Ajuntament de Xixona

PRESSUPOST D´ INGRESSOS. EXERCICI CORRENT
PROCÉS DE GESTIÓ

COMPROMISOS CONCERTATS **EXERCICI 2013**

APLICACIÓ PRESSUPOSTÀRIA	DESCRIPCIÓ	COMPROMISOS CONCERTATS			COMPROMISOS REALITZATS	COMPROMISOS PENDENTS DE REALITZAR A 31 DE DESEMBRE
		INCORPORATS DE PTS. TANCATS	A L'EXERCICI	TOTAL		
32701	LICENCIAS DE APERTURA DE ESTABLECIMIENTOS					
32800	LONJAS Y MERCADOS					
32901	OTRAS POR REALIZACIÓN DE ACTIVIDADES					
33000	SITUADO AUTOTAXI					
33100	TASA ENTRADA DE VEHICULOS L.I.R.					
33101	ENTRADA VEHICULOS LID					
33102	ENTRADA DE VEHICULOS PLACAS					
33201	EMPRESAS EXPLO SUMINISTROS 1,5%					
33202	EMPRESAS EXPLOTADORAS SUMINISTROS					
33501	OCUPACIÓN VÍA MESAS Y SILLAS					
33701	APROVECHAMIENTO VUELO					
33801	COMPENSACIÓN TELEFÓNICA					
33900	OCUPACIÓN MERCADILLO SEMANAL					
33901	OCUPACION PUESTOS-CASETAS					
33902	OCUPACION MATERIALES CONSTRUCCION					

Av. Constitució 6
03100 Xixona (Alacant)
Tel.: 965610300
Fax: 965612115
CIF: P0308300C
www.xixona.es

Ajuntament de Xixona

PRESSUPOST D´ INGRESSOS. EXERCICI CORRENT
PROCÉS DE GESTIÓ

COMPROMISOS CONCERTATS **EXERCICI 2013**

APLICACIÓ PRESSUPOSTÀRIA	DESCRIPCIÓ	COMPROMISOS CONCERTATS			COMPROMISOS REALITZATS	COMPROMISOS PENDENTS DE REALITZAR A 31 DE DESEMBRE
		INCORPORATS DE PTS. TANCATS	A L'EXERCICI	TOTAL		
33903	OTRAS TASAS POR UTILIZACION PRIVATIVA					
36000	RECOGIDA PAPEL CARTÓN ENVASES LIGEROS Y VIDRIO					
38900	REINTEGRO DE PRESUPUESTOS CERRADOS					
39100	MULTAS DE URBANISMO					
39101	EJECUCION SUBSIDIARIA/SUSTITUTIVA					
39110	SANCIONES I.A.E.					
39111	SANCIONES					
39120	MULTAS DE TRAFICO					
39190	MULTAS INFRACCIONES DIVERSAS					
39200	RECARGO POR DECLARACIÓN EXTEMPORÁNEA					
39201	RECARGO IMPAGO FRAC. VOL.					
39210	RECARGO EJECUTIVO.					
39211	RECARGO DE APREMIO					
39300	INTERESES DE DEMORA					
39710	OTROS INGRESOS POR APROVECHAMIENTOS URBANÍSTICOS.					

Av. Constitució 6
03100 Xixona (Alacant)
Tel.: 965610300
Fax: 965612115
CIF: P0308300C
www.xixona.es

Ajuntament de Xixona

PRESSUPOST D´ INGRESSOS. EXERCICI CORRENT
PROCÉS DE GESTIÓ

COMPROMISOS CONCERTATS **EXERCICI 2013**

APLICACIÓ PRESSUPOSTÀRIA	DESCRIPCIÓ	COMPROMISOS CONCERTATS			COMPROMISOS REALITZATS	COMPROMISOS PENDENTS DE REALITZAR A 31 DE DESEMBRE
		INCORPORATS DE PTS. TANCATS	A L'EXERCICI	TOTAL		
39711	otros					
39901	OTROS INGRESOS					
39902	TRANSPORTE PUBLICO DE VIAJEROS					
39903	IMPORTE ANUNCIOS A CARGO DE PARTICULARES					
39904	INGRESOS POR ACCION SUBSIDIARIA					
39908	IMPORTE OBRAS A CARGO DE PARTICULARES					
42000	PARTICIPACION MUNICIPAL EN LOS TRIBUTOS DEL ESTADO					
42090	OTRAS TRANSF CORRIENTES DE LA ADMÓN GENERAL DEL ESTADO.					
45050	SUBV COMUNIDAD A. MATERIA DE EMPLEO Y DESARROLLO LOCAL					
45081	SUBV. GV CENTRO OCUPACIONAL					
45082	SUBV. GV ACCION SOCIAL					
45083	SUBV. GV EDUCACION					
45084	SUBV. GV CULTURA					
45086	SUBV. GV INDUSTRIA, COMERCIO Y TURISMO					
45087	SUBV. GV MEDIO AMBIENTE					

Av. Constitució 6
03100 Xixona (Alacant)
Tel.: 965610300
Fax: 965612115
CIF: P0308300C
www.xixona.es

Ajuntament de Xixona

PRESSUPOST D´ INGRESSOS. EXERCICI CORRENT
PROCÉS DE GESTIÓ

COMPROMISOS CONCERTATS **EXERCICI 2013**

APLICACIÓ PRESSUPOSTÀRIA	DESCRIPCIÓ	COMPROMISOS CONCERTATS			COMPROMISOS REALITZATS	COMPROMISOS PENDENTS DE REALITZAR A 31 DE DESEMBRE
		INCORPORATS DE PTS. TANCATS	A L'EXERCICI	TOTAL		
45090	SUBV GV FORMACION. TALLERES INSERCCIÓN LABORAL					
45100	AVT - PROG. COMPENSACION FINANCIERA MUNICIPIOS TURISTICOS					
46100	SUBV. DIPUTACION ACCION SOCIAL					
46101	SUBV DIPUTACION JUVENTUD					
46102	SUBV DIPUTACION CULTURA/DEPORTE					
46103	SUBV DIPUTACION DESARROLLO LOCAL					
46104	SUBV. DIPUTACION CONSORCIO BOMBEROS					
46110	SUBV DIPUT CONTROL DE DIPTEROS					
46111	SUBV. DIP. FOMENTO EMPLEO LOCAL					
46113	SUBV. DIPUT. FOMENTO HUERTOS URBANOS					
46114	SUBV. PATRONATO PROV. TURISMO MATERIAL PROMOC. TURISTICO					
46600	SUBV. FVMP GASTOS PERSONAL SMAD					
52000	INTERESES DEPOSITOS CAJAS AHORRO					
52001	INTERESES DEPOSITOS BANCOS					
55000	CANON CONCES. ADVA. SERVICIO DE AGUAS					

Av. Constitució 6
03100 Xixona (Alacant)
Tel.: 965610300
Fax: 965612115
CIF: P0308300C
www.xixona.es

Ajuntament de Xixona

PRESSUPOST D´ INGRESSOS. EXERCICI CORRENT
PROCÉS DE GESTIÓ

COMPROMISOS CONCERTATS **EXERCICI 2013**

APLICACIÓ PRESSUPOSTÀRIA	DESCRIPCIÓ	COMPROMISOS CONCERTATS			COMPROMISOS REALITZATS	COMPROMISOS PENDENTS DE REALITZAR A 31 DE DESEMBRE
		INCORPORATS DE PTS. TANCATS	A L'EXERCICI	TOTAL		
55200	CANON TUNEL FALSO					
55201	CANON PLANTA RECICLAJE					
55202	CANON DECLARACION INTERES COMUNITARIO					
55500	CANON ARRENDATICIO MERCADO					
55900	CANON POU SURDO					
55901	CANON BAR POLIDEPORTIVO					
55902	CANON BARRANC DE LA FONT					
55903	OTRAS CONCESIONES					
75008	SUBV. GV- RURALTER LEADER'09					
75009	SUBV. GV - TALLER FIL VIVERISTA					
75050	OTRAS					
75080	AVEN - CAMBIO LAMPARAS Y EQUIP. LUMINARIAS PZA. CASTILLO					
75081	IVACE - REFORMA INST. TERMICA OFICINAS GRALES.					
75082	SUBV. AVT- P.R. MONNEGRE DE DALT					
75083	SUBV. G.V. ELEC.RURAL 2009 - DESVIO LAMT CENTRO DE SALUD					

Av. Constitució 6
03100 Xixona (Alacant)
Tel.: 965610300
Fax: 965612115
CIF: P0308300C
www.xixona.es

Ajuntament de Xixona

PRESSUPOST D´ INGRESSOS. EXERCICI CORRENT
PROCÉS DE GESTIÓ

COMPROMISOS CONCERTATS **EXERCICI 2013**

APLICACIÓ PRESSUPOSTÀRIA	DESCRIPCIÓ	COMPROMISOS CONCERTATS			COMPROMISOS REALITZATS	COMPROMISOS PENDENTS DE REALITZAR A 31 DE DESEMBRE
		INCORPORATS DE PTS. TANCATS	A L'EXERCICI	TOTAL		
75085	ELECTR. RURAL 2010 - SOTERRAMIENTO LINEA AEREA PLAÇA CONVENT					
75086	PIP - ALUMBRADO C/ FRANCESC NICOLAU					
75087	PIP - ALUMBRADO BARRIO ENSANCHE ESTE					
75100	AVT - PANTALLA LCD					
75101	PLA MILLOR - SUBV. AVT OFICINA TURISMO					
75102	ELEC. RURAL - AVEN MEJORA INST. ELECTRICA Bº S. SEBASTIA					
75103	SUBV. AVT -SEÑALIZACION SENDERO ELS PLANTADETS					
76100	Subv. Diputación EPI Servicios Sociales					
76102	SUBV. DIPUTACION MOBILIARIO TERCERA EDAD					
76103	SUBV. DIPUTACION EQUIPOS DE OFICINA TERCERA EDAD					
76104	SUBV DIPUTACIÓN APLICACIONES TEC.TURISMO					
76113	SUBV. DIPUT. FOMENTO HUERTOS URBANOS					
77000	AQUAGEST LEVANTE, S.A. ELECTRIFICACION LLOCA MALATA					
77001	Otros					
77002	OTROS					

Av. Constitució 6
03100 Xixona (Alacant)
Tel.: 965610300
Fax: 965612115
CIF: P0308300C
www.xixona.es

Ajuntament de Xixona

PRESSUPOST D´ INGRESSOS. EXERCICI CORRENT
PROCÉS DE GESTIÓ

COMPROMISOS CONCERTATS **EXERCICI 2013**

APLICACIÓ PRESSUPOSTÀRIA	DESCRIPCIÓ	COMPROMISOS CONCERTATS			COMPROMISOS REALITZATS	COMPROMISOS PENDENTS DE REALITZAR A 31 DE DESEMBRE
		INCORPORATS DE PTS. TANCATS	A L'EXERCICI	TOTAL		
83000	REINTEGRO DE PAGAS ANTICIPADAS AL PERSONAL					
87000	PARA GASTOS GENERALES.					
87010	PARA GASTOS CON FINANCIACIÓN AFECTADA.					
911	PRÉSTAMOS RECIBIDOS A L/P DE ENTES DEL SECTOR PÚBLICO.					
913	PRÉSTAM RECIBIDOS A L/P DE ENTES DE FUERA DEL SECTOR PÚBLICO					
TOTAL						

Av. Constitució 6
03100 Xixona (Alacant)
Tel.: 965610300
Fax: 965612115
CIF: P0308300C
www.xixona.es

20.2.	Ejercicios cerrados.	

Av. Constitució 6
03100 Xixona (Alacant)
Tel.: 965610300
Fax: 965612115
CIF: P0308300C
www.xixona.es

Ajuntament de Xixona

EXERCICIS TANCATS
OBLIGACIONS DE PRESSUPOSTOS TANCATS

EXERCICI 2013

Aplic. Pressupostària	Descripció	Obligacions pendents de pagament a 1 de Gener	Modificacions saldo inicial i anul·lacions	Total Obligacions	Prescripcions	Pagaments realitzats	Obligacions pendents de pagament a 31 de Desembre
1995.231.466	TRANSF A MANCOMUNIDADES. ACCION SOCIAL	18.412,99	-18.412,99				
1996.230.160	CUOTAS SOCIALES SEGURIDAD SOCIAL	1,80		1,80			1,80
1996.231.466	TRANSF A MANCOMUNIDADES. ACCION SOCIAL	9.178,48	-9.178,48				
1997.231.463	TRANSF. A MANCOMUNIDADES ACCION SOCIAL	2.334,46		2.334,46			2.334,46
1997.420.227	TRAB. REALIZ.OTRAS EMPRESAS INDUSTRIA	360,61		360,61			360,61
1999.452.6090498	CONEXION AGUA ESPARTAL	5.533,00		5.533,00			5.533,00
1999.452.60908	COLECTOR CONEXION POL.ESPARTAL A GRAL	1.336,25		1.336,25			1.336,25
2000.452.609	ELECTRIFICACION LLOCA MALALTA	50.360,02		50.360,02			50.360,02
2003.320.489	ASS. CIVICA	455,50		455,50			455,50
2003.920.220	MATERIAL DE OFICINA ADMON.GENERAL	139,54	-139,54				
2004.340.224	PRIMAS DE SEGUROS DEPORTES	168,00		168,00			168,00
2005.912.230	DIETAS ORG.GOBIERNO	16,21	-16,21				
2006.152.227	TRABAJOS REALIZADOS POR OTRAS EMPRESAS	7.056,28	-7.056,28				
2007.151.220	MATERIAL DE OFICINA URBANISMO	6,00		6,00			6,00
2007.920.230	DIETAS Y LOCOMOCION ADMON. GENERAL	210,00		210,00			210,00

Av. Constitució 6
03100 Xixona (Alacant)
Tel.: 965610300
Fax: 965612115
CIF: P0308300C
www.xixona.es

Ajuntament de Xixona

EXERCICIS TANCATS
OBLIGACIONS DE PRESSUPOSTOS TANCATS

EXERCICI 2013

Aplic. Pressupostària	Descripció	Obligacions pendents de pagament a 1 de Gener	Modificacions saldo inicial i anul·lacions	Total Obligacions	Prescripcions	Pagaments realitzats	Obligacions pendents de pagament a 31 de Desembre
2008.151.6090007	OBRAS ACTUACION P.A.2						
2008.164.6220107	AMPLIACION CEMENTERIO						
2008.336.6190290	PATRIMONIO REHABILITACION ERMITA STA. BARBARA						
2008.340.6220004	PABELLON POLIDEPORTIVO						
2008.452.6090090	ELECTRIFICACION LLOCA MALALTA						
2008.452.6190003	RENOVACION RED AGUA BARRIO SAGRADA FAMILIA						
2008.452.6190004	RENOVACION RED AGUA Y OTRAS C/MARE DE DEU DE						
2008.452.6190007	D.O. REONACION C/ NICOLAU VERDU						
2008.452.6190104	RENOVACION RED AGUA Y OTRAS C/ PESCATERIA						
2008.452.6190107	RENOVACION RED DESVIO BALSA SAN VTE						
2008.452.6190204	RENOVACION RED AGUA Y OTRAS C/ FOSSAR I LES						
2008.452.6190304	D.O. INFRAESTRUCTURA C/RAVAL, STA. ANA Y						
2008.920.230	DIETAS Y LOCOMOCION ADMON. GENERAL	416,43		416,43			416,43
2009.151.6090007	OBRAS ACTUACION P.A.2						
2009.164.6220107	AMPLIACION CEMENTERIO						

Av. Constitució 6
03100 Xixona (Alacant)
Tel.: 965610300
Fax: 965612115
CIF: P0308300C
www.xixona.es

EXERCICIS TANCATS
OBLIGACIONS DE PRESSUPOSTOS TANCATS

EXERCICI 2013

Aplic. Pressupostària	Descripció	Obligacions pendents de pagament a 1 de Gener	Modificacions saldo inicial i anul·lacions	Total Obligacions	Prescripcions	Pagaments realitzats	Obligacions pendents de pagament a 31 de Desembre
2009.336.6190290	PATRIMONIO REHABILITACION ERMITA STA. BARBARA						
2009.340.6220004	PABELLON POLIDEPORTIVO						
2009.452.6090090	ELECTRIFICACION LLOCA MALALTA						
2009.452.61900	PEQUEÑAS INVERSIONES AGUA						
2009.452.6190003	RENOVACION RED AGUA BARRIO SAGRADA FAMILIA						
2009.452.6190004	RENOVACION RED AGUA Y OTRAS C/MARE DE DEU DE						
2009.452.61901	CAMBIO UBICACION TUBERIA TRAVESIA MANDOLA						
2009.452.6190104	RENOVACION RED AGUA Y OTRAS C/ PESCATERIA						
2009.452.6190204	RENOVACION RED AGUA Y OTRAS C/ FOSSAR I LES						
2009.452.6190304	D.O. INFRAESTRUCTURA C/RAVAL, STA. ANA Y						
2009.9120.632	REHABILITACION CASA CONSISTORIAL	11.252,00		11.252,00			11.252,00
2009.920.6250108	MOBILIARIO ADMON. GRAL.	4.872,00		4.872,00			4.872,00
2009.934.226	GASTOS DIVERSOS ADMON. FINANCIERA	13,60		13,60			13,60
2010.151.6090007	OBRAS ACTUACION P.A.2						
2010.155.60902	ADECUACIÓN ACCESO TRAVES (PUENTE DE ALCOI E						

Av. Constitució 6
03100 Xixona (Alacant)
Tel.: 965610300
Fax: 965612115
CIF: P0308300C
www.xixona.es

Ajuntament de Xixona

EXERCICIS TANCATS
OBLIGACIONS DE PRESSUPOSTOS TANCATS

EXERCICI 2013

Aplic. Pressupostària	Descripció	Obligacions pendents de pagament a 1 de Gener	Modificacions saldo inicial i anul·lacions	Total Obligacions	Prescripcions	Pagaments realitzats	Obligacions pendents de pagament a 31 de Desembre
2010.164.6220107	AMPLIACION CEMENTERIO						
2010.231.62300	TALLER FIL JARDINERO MAQUINARIA, INSTALACIONES						
2010.332.632	PROYECTO REFORMA BIBLIOTECA						
2010.336.6190290	PATRIMONIO REHABILITACION ERMITA STA. BARBARA						
2010.340.6220004	PABELLON POLIDEPORTIVO						
2010.432.225	TRIBUTOS.	0,18	-0,18				
2010.432.623	TURISMO PANTALLA MULTIMEDIA						
2010.452.6090090	ELECTRIFICACION LLOCA MALALTA						
2010.452.61900	PEQUEÑAS INVERSIONES AGUA						
2010.452.6190003	RENOVACION RED AGUA BARRIO SAGRADA FAMILIA						
2010.452.6190004	RENOVACION RED AGUA Y OTRAS C/MARE DE DEU DE						
2010.452.61901	CAMBIO UBICACION TUBERIA TRAVESIA MANDOLA						
2010.452.6190104	RENOVACION RED AGUA Y OTRAS C/ PESCATERIA						
2010.452.6190204	RENOVACION RED AGUA Y OTRAS C/ FOSSAR I LES						
2010.452.6190304	D.O. INFRAESTRUCTURA C/RAVAL, STA. ANA Y						

Av. Constitució 6
03100 Xixona (Alacant)
Tel.: 965610300
Fax: 965612115
CIF: P0308300C
www.xixona.es

Ajuntament de Xixona

EXERCICIS TANCATS
OBLIGACIONS DE PRESSUPOSTOS TANCATS

EXERCICI 2013

Aplic. Pressupostària	Descripció	Obligacions pendents de pagament a 1 de Gener	Modificacions saldo inicial i anul·lacions	Total Obligacions	Prescripcions	Pagaments realitzats	Obligacions pendents de pagament a 31 de Desembre
2011.151.6090007	OBRAS ACTUACION P.A.2						
2011.151.640	PGOU						
2011.155.60902	ADECUACIÓN ACCESO TRAVES (PTE ALCOI E						
2011.164.6220107	AMPLIACIÓN CEMENTERIO						
2011.171.61901	REPARACION MURO CUARNERO						
2011.171.62201	PROYECTO KIOSKO BARRANC DE LA FONT						
2011.231.22704	Programa Talleres FIL Profesorado/docencia						
2011.231.22804	Programa Talleres FIL Gastos de organización						
2011.231.48104	Programa Talleres FIL Ayudas por asistencia						
2011.330.63200	ADECUACION CASA ROVIRA						
2011.332.632	REHABILITACION ARCHIVO						
2011.336.6190290	PATRIMONIO REHABILITACION ERMITA STA BARBARA						
2011.340.6220004	PABELLON POLIDEPORTIVO						
2011.422.13101	AEDL (11/12)						
2011.422.16001	SEG. SOCIAL AEDL (11/12)						

Av. Constitució 6
03100 Xixona (Alacant)
Tel.: 965610300
Fax: 965612115
CIF: P0308300C
www.xixona.es

Ajuntament de Xixona

EXERCICIS TANCATS

OBLIGACIONS DE PRESSUPOSTOS TANCATS

EXERCICI 2013

Aplic. Pressupostària	Descripció	Obligacions pendents de pagament a 1 de Gener	Modificacions saldo inicial i anul·lacions	Total Obligacions	Prescripcions	Pagaments realitzats	Obligacions pendents de pagament a 31 de Desembre
2011.452.6090090	ELECTRIFICACION LLACA MALALTA						
2011.452.6190003	RENOVACION RED AGUA BARRIO SAGRADA FAMILIA						
2011.452.6190004	RENOVACION RED AGUA Y OTRAS C/MARE DE DEU DE						
2011.452.6190104	RENOVACION RED DE AGUA Y OTRAS C/PESCATERIA						
2011.452.6190204	RENOVACION RED DE AGUA Y OTRAS C/FOSAR I LES PARRES						
2011.452.6190304	D.O. INFRAESTRUCTURA C/RAVAL STA. ANA Y						
2011.931.13101	LABORAL ECORJV (MODERNIZ GESTIÓN)						
2011.931.16001	SEG. SOCIAL ECORJV (MODERNIZ GESTIÓN)						
2012.011.913	AMORTIZACION PTMOS F.S.P.	50.665,00		50.665,00		50.665,00	
2012.132.160	SEGURIDAD SOCIAL. SEGURIDAD	13.730,91		13.730,91		13.730,91	
2012.132.213	MAQUINARIA, INSTALACIONES Y UTILLAJE SEGURIDAD	2.921,83		2.921,83		2.921,83	
2012.132.214	CONSERVACION TRANSPORTES SEGURIDAD	89,12		89,12		89,12	
2012.132.220	MATERIAL DE OFICINA SEGURIDAD	129,59		129,59		129,59	
2012.132.221	SUMINISTROS SEGURIDAD	15.550,28		15.550,28		15.550,28	
2012.132.226	GASTOS DIVERSOS SEGURIDAD	600,00		600,00		600,00	

Av. Constitució 6
03100 Xixona (Alacant)
Tel.: 965610300
Fax: 965612115
CIF: P0308300C
www.xixona.es

Ajuntament de Xixona

EXERCICIS TANCATS
OBLIGACIONS DE PRESSUPOSTOS TANCATS

EXERCICI 2013

Aplic. Pressupostària	Descripció	Obligacions pendents de pagament a 1 de Gener	Modificacions saldo inicial i anul·lacions	Total Obligacions	Prescripcions	Pagaments realitzats	Obligacions pendents de pagament a 31 de Desembre
2012.133.160	SEGURIDAD SOCIAL. TRAFICO	550,82		550,82		550,82	
2012.133.213	MAQUINARIA, INSTAL Y UTILLAJE TRAFICO	326,82		326,82		326,82	
2012.133.214	MATERIAL DE TRANSPORTES TRAFICO	33,83		33,83		33,83	
2012.133.221	SUMINISTROS TRAFICO	323,34		323,34		323,34	
2012.133.227	TRABAJOS REALIZADOS POR OTRAS EMPRESAS TRAFICO	203,28		203,28		203,28	
2012.133.609	ROTULOS Y SEÑALIZACIONES TRAFICO	519,09		519,09		519,09	
2012.133.62300	VIDEOVIGILANCIA	30.396,10		30.396,10		30.396,10	
2012.151.160	SEGURIDAD SOCIAL. URBANISMO	3.620,68		3.620,68		3.620,68	
2012.151.220	MATERIAL DE OFICINA URBANISMO	380,61		380,61		380,61	
2012.151.221	SUMINISTROS URBANISMO	474,66		474,66		474,66	
2012.151.226	GASTOS DIVERSOS URBANISMO	304,96		304,96		304,96	
2012.151.227	TRABAJOS REALIZADOS POR OTRAS EMPRESAS	4.963,60		4.963,60		4.963,60	
2012.151.22706	ESTUDIOS Y TRABAJOS TÉCNICOS. URBANISMO	665,50		665,50		665,50	
2012.151.48900	SUBVENCIÓN FACHADAS	37.101,84		37.101,84		37.101,84	
2012.151.60900	PAISAJISMO URBANO	23.384,46		23.384,46		23.384,46	

Av. Constitució 6
03100 Xixona (Alacant)
Tel.: 965610300
Fax: 965612115
CIF: P0308300C
www.xixona.es

Ajuntament de Xixona

EXERCICIS TANCATS
OBLIGACIONS DE PRESSUPOSTOS TANCATS

EXERCICI 2013

Aplic. Pressupostària	Descripció	Obligacions pendents de pagament a 1 de Gener	Modificacions saldo inicial i anul·lacions	Total Obligacions	Prescripcions	Pagaments realitzats	Obligacions pendents de pagament a 31 de Desembre
2012.151.6090007	OBRAS ACTUACION P.A.2	778,27		778,27		778,27	
2012.151.6400011	PGOU						
2012.152.63200	REHABILITACION LA SARGA	3.799,40		3.799,40		3.799,40	
2012.155.160	SEGURIDAD SOCIAL. VIAS PUBLICAS	3.286,13		3.286,13		3.286,13	
2012.155.210	INFRAESTRUCTURA Y BIENES NATURALES VIAS PCAS.	9.103,30		9.103,30		9.103,30	
2012.155.213	MAQUINARIA, INSTALACIONES Y UTILLAJE VIAS PCAS.	58,66		58,66		58,66	
2012.155.214	MATERIAL DE TRANSPORTES VIAS PUBLICAS	285,74		285,74		285,74	
2012.155.221	SUMINISTROS VIAS PUBLICAS	227,09		227,09		227,09	
2012.155.60000	ACCESO TRAVÉS	16.000,00		16.000,00		16.000,00	
2012.155.60900	ADECUACION ACCESO TRAVES (PTE ALCOI)	5.722,45		5.722,45		5.722,45	
2012.155.6090210	ADECUACIÓN ACCESO TRAVES (PTE ALCOI E	171.901,46		171.901,46		171.901,46	
2012.155.61901	2ª FASE ACERAS Y SS. L'HORT DE JOANET	2.178,00		2.178,00		2.178,00	
2012.155.61902	ADECUACION ESCALES DE PERE						
2012.155.61903	ASFALTADO Bº ENSANCHE ESTE	200.855,36		200.855,36		200.855,36	
2012.155.61904	MUR TERRADETS	10.954,40		10.954,40		10.954,40	

Av. Constitució 6
03100 Xixona (Alacant)
Tel.: 965610300
Fax: 965612115
CIF: P0308300C
www.xixona.es

Ajuntament de Xixona

EXERCICIS TANCATS
OBLIGACIONS DE PRESSUPOSTOS TANCATS

EXERCICI 2013

Aplic. Pressupostària	Descripció	Obligacions pendents de pagament a 1 de Gener	Modificacions saldo inicial i anul·lacions	Total Obligacions	Prescripcions	Pagaments realitzats	Obligacions pendents de pagament a 31 de Desembre
2012.155.61907	ADECUACION T. DEL MORO TRAÍDOR	27.755,95		27.755,95		27.755,95	
2012.155.61908	PROYECTO HORT DE JOANET I RICARD AYELA (3º)	5.309,48		5.309,48		5.309,48	
2012.161.210	INFRAESTRUCTURAS Y BIENES NATURALES. AGUA	435,60		435,60		435,60	
2012.161.225	TRIBUTOS AGUAS	67,44		67,44		67,44	
2012.161.227	TRABAJOS REALIZADOS POR OTRAS EMPRESAS AGUA	304,92		304,92		304,92	
2012.161.48900	OTRAS TRANSFERENCIAS C.R. VINALOPÓ	34,38		34,38		34,38	
2012.161.48901	OTRAS TRASNFERENCIAS JUNATA CENTRAL USUSARIOS	639,42		639,42		639,42	
2012.161.48902	REGANTES NUTXES	600,00		600,00		600,00	
2012.162.223	TRANSPORTES ECOPARQUE	922,89		922,89		922,89	
2012.162.226	GASTOS DIVERSOS BASURAS	3.357,05		3.357,05		3.357,05	
2012.162.227	TRABAJOS REALIZADOS POR OTRAS EMPRESAS BASURAS	56.920,26		56.920,26		56.920,26	
2012.164.160	SEGURIDAD SOCIAL. CEMENTERIO	513,80		513,80		513,80	
2012.164.221	SUMINISTROS CEMENTERIO MUNPAL.	75,73		75,73		75,73	
2012.164.62201	AMPLICACIÓN CEMENTERIO: ORDENACIÓN						
2012.164.6220107	AMPLIACIÓN CEMENTERIO						

Av. Constitució 6
03100 Xixona (Alacant)
Tel.: 965610300
Fax: 965612115
CIF: P0308300C
www.xixona.es

Ajuntament de Xixona

EXERCICIS TANCATS
OBLIGACIONS DE PRESSUPOSTOS TANCATS

EXERCICI 2013

Aplic. Pressupostària	Descripció	Obligacions pendents de pagament a 1 de Gener	Modificacions saldo inicial i anul·lacions	Total Obligacions	Prescripcions	Pagaments realitzats	Obligacions pendents de pagament a 31 de Desembre
2012.164.63200	ASEOS Y DEPURACION CEMENTERIO	15.589,56		15.589,56		15.589,56	
2012.165.213	MAQUINARIA, INSTALACIONES Y UTILLAJE ALUMBRADO PCO.	10.754,05		10.754,05		10.754,05	
2012.165.221	SUMINISTROS ALUMBRADO PCO.	2.250,23		2.250,23		2.250,23	
2012.165.2210011	SUMINISTROS ALUMBRADO PCO.	676,02	-676,02				
2012.165.61901	MEJORA EFICIENCIA ENERGETICA A. PCO.	11.000,00		11.000,00		11.000,00	
2012.171.160	SEGURIDAD SOCIAL. JARDINES	1.094,30		1.094,30		1.094,30	
2012.171.213	MANTTO.MAQU. INSTAL. Y UTILLAJE JARDINES	1.615,62		1.615,62		1.615,62	
2012.171.221	SUMINISTROS JARDINES	972,64		972,64		972,64	
2012.171.226	GASTOS DIVERSOS JARDINES	60,50		60,50		60,50	
2012.171.61900	ACTUACIONES VARIAS JARDINES						
2012.171.61901	BETLEMET	4.439,41		4.439,41		4.439,41	
2012.171.6190111	REPARACION MURO CUARNERO						
2012.171.6220109	PROYECTO KIOSKO BARRANC DE LA FONT						
2012.231.160	CUOTAS SOCIALES ACCION SOCIAL	2.385,22		2.385,22		2.385,22	
2012.231.220	MATERIAL DE OFICINA ACCION SOCIAL	96,63		96,63		96,63	

Av. Constitució 6
03100 Xixona (Alacant)
Tel.: 965610300
Fax: 965612115
CIF: P0308300C
www.xixona.es

Ajuntament de Xixona

EXERCICIS TANCATS
OBLIGACIONS DE PRESSUPOSTOS TANCATS

EXERCICI 2013

Aplic. Pressupostària	Descripció	Obligacions pendents de pagament a 1 de Gener	Modificacions saldo inicial i anul·lacions	Total Obligacions	Prescripcions	Pagaments realitzats	Obligacions pendents de pagament a 31 de Desembre
2012.231.221	SUMINISTROS ACCION SOCIAL	56,52		56,52		56,52	
2012.231.226	GASTOS DIVERSOS ACCION SOCIAL	90,00		90,00		90,00	
2012.231.22699	DESARROLLO DE PROGRAMAS ACCION SOCIAL	11.461,85		11.461,85		11.461,85	
2012.231.2270411	Programa Talleres FIL Profesorado/docencia						
2012.231.22804	PROGRAMAS TALLERS FIL GASTOS ORGANIZACION						
2012.231.2280411	Programa Talleres FIL Gastos de organización						
2012.231.48000	TRANSFERENCIAS FAMILIAS E INSTIT.S/A,L. ACCION SOCIAL	822,26		822,26		822,26	
2012.231.48002	SUBVENCION AFA XIXONA	6.000,00		6.000,00		6.000,00	
2012.231.48104	PROGRAMAS TALLERS FIL AYUDA POR ASISTENCIAS						
2012.231.4810411	Programa Talleres FIL Ayudas por asistencia						
2012.2320.480	CONVENIO GUARDERIA	6.000,00		6.000,00		6.000,00	
2012.2321.160	SEGURIDAD SOCIAL CENTRO OCUPACIONAL	3.505,24		3.505,24		3.505,24	
2012.2321.202	ARRENDAMIENTOS DE EDIFICIOS CENTRO	1.826,07		1.826,07		1.826,07	
2012.2321.213	MAQUINARIA, INSTALACIONES Y UTILLAJE. CENTRO	511,83		511,83		511,83	
2012.2321.214	ELEMENTOS DE TRANSPORTE. CENTRO OCUPACIONAL	212,97		212,97		212,97	

Av. Constitució 6
03100 Xixona (Alacant)
Tel.: 965610300
Fax: 965612115
CIF: P0308300C
www.xixona.es

EXERCICIS TANCATS
OBLIGACIONS DE PRESSUPOSTOS TANCATS

EXERCICI 2013

Aplic. Pressupostària	Descripció	Obligacions pendents de pagament a 1 de Gener	Modificacions saldo inicial i anul·lacions	Total Obligacions	Prescripcions	Pagaments realitzats	Obligacions pendents de pagament a 31 de Desembre
2012.2321.221	SUMINISTROS. CENTRO OCUPACIONAL	2.250,81		2.250,81		2.250,81	
2012.233.160	SEGURIDAD SOCIAL ASIST. A PERSONAS DEPENDIENTES	889,44		889,44		889,44	
2012.313.226	GASTOS DIVERSOS SANIDAD	3.425,90		3.425,90		3.425,90	
2012.313.227	TRABAJOS REALIZADOS POR OTRAS EMPRESAS SANIDAD	1.175,21		1.175,21		1.175,21	
2012.313.480	TRASNFERENCIA FONTILLES	500,00		500,00		500,00	
2012.321.160	SEGURIDAD SOCIAL ENSEÑANZA	1.506,71		1.506,71		1.506,71	
2012.321.212	EDIFICIOS Y OTRAS CONSTRUCCIONES.	51,09		51,09		51,09	
2012.321.213	MAQUINARIA, INSTALACIONES Y UTILLAJE ENSEÑANZA	2.965,84		2.965,84		2.965,84	
2012.321.221	SUMINISTROS ENSEÑANZA	2.763,64		2.763,64		2.763,64	
2012.323.160	SEGURIDAD SOCIAL PROMOCION EDUCATIVA	743,46		743,46		743,46	
2012.323.488	TRANSFERENCIA CCEPA	600,00		600,00		600,00	
2012.3240.226	GASTOS DIVERSOS. SERV.COMPL. EDUCACION	679,98		679,98		679,98	
2012.3240.48900	CONVENIO SEU UNIVERSITAT ALACANT	10.607,63		10.607,63		10.607,63	
2012.3241.160	SEGURIDAD SOCIAL GABINETE PSICOPEDAGÓGICO	1.022,80		1.022,80		1.022,80	
2012.3241.481	PREMIOS Y BECAS GABINETE PSICOPEDAGÓGICO	2.229,41		2.229,41		2.229,41	

Av. Constitució 6
03100 Xixona (Alacant)
Tel.: 965610300
Fax: 965612115
CIF: P0308300C
www.xixona.es

Ajuntament de Xixona

EXERCICIS TANCATS
OBLIGACIONS DE PRESSUPOSTOS TANCATS

EXERCICI 2013

Aplic. Pressupostària	Descripció	Obligacions pendents de pagament a 1 de Gener	Modificacions saldo inicial i anul·lacions	Total Obligacions	Prescripcions	Pagaments realitzats	Obligacions pendents de pagament a 31 de Desembre
2012.3242.226	GASTOS DIVERSOS. NORMALITZACIÓ LINGÜÍSTICA	2.168,00		2.168,00		2.168,00	
2012.3242.227	TRABAJOS REALIZADOS POR OTRAS EMPRESAS	1.404,81		1.404,81		1.404,81	
2012.3242.489	ASS. CÍVICA	1.500,00		1.500,00		1.500,00	
2012.330.160	SEGURIDAD SOCIAL CULTURA	1.186,10		1.186,10		1.186,10	
2012.330.213	MAQUINARIA, INSTALACIONES Y UTILLAJE CULTURA	472,90		472,90		472,90	
2012.330.220	MATERIAL DE OFICINA CULTURA	11,30		11,30		11,30	
2012.330.221	SUMINISTROS CULTURA	1.996,54		1.996,54		1.996,54	
2012.330.63200	REHABILITACION CASA CULTURA						
2012.330.6320011	ADECUACION CASA ROVIRA						
2012.332.160	SEGURIDAD SOCIAL BIBLIOTECA Y ARCHIVO	1.656,26		1.656,26		1.656,26	
2012.332.213	MAQUINARIA, INSTALACIONES Y UTILLAJE BIBLIOTECA Y	198,24		198,24		198,24	
2012.332.220	MATERIAL DE OFICINA BIBLIOTECA Y ARCHIVO	11,03		11,03		11,03	
2012.332.22001	PRENSA, REVISTAS, LIBROS Y OTRAS PUBLIC. BIBLIOTECA Y	694,41		694,41		694,41	
2012.332.221	SUMINISTROS BIBLIOTECA Y ARCHIVO	141,40		141,40		141,40	
2012.332.63200	REHABILITACION BIBLIOTECA	2.470,21		2.470,21		2.470,21	

Av. Constitució 6
03100 Xixona (Alacant)
Tel.: 965610300
Fax: 965612115
CIF: P0308300C
www.xixona.es

EXERCICIS TANCATS
OBLIGACIONS DE PRESSUPOSTOS TANCATS

EXERCICI 2013

Aplic. Pressupostària	Descripció	Obligacions pendents de pagament a 1 de Gener	Modificacions saldo inicial i anul·lacions	Total Obligacions	Prescripcions	Pagaments realitzats	Obligacions pendents de pagament a 31 de Desembre
2012.332.6320010	REHABILITACION ARCHIVO	248.276,26		248.276,26		248.276,26	
2012.332.63300	INST. ELECTRICA BIBLIOTECA	3.543,97		3.543,97		3.543,97	
2012.332.63500	REHABILITACIÓN ARCHIVO. MOBILIARIO.						
2012.334.226	GASTOS DIVERSOS CULTURA	9.842,38		9.842,38		9.842,38	
2012.334.227	TRABAJOS REALIZADOS POR OTRAS EMPRESAS CULTURA	15.594,23		15.594,23		15.594,23	
2012.334.48900	FESTIVAL DE GUITARRA: ASOC. MUSICAL SOLFAUT	5.500,00		5.500,00		5.500,00	
2012.335.213	MAQUINARIA, INSTALACIONES Y UTILLAJE CINE DE DALT	888,25		888,25		888,25	
2012.335.221	SUMINISTROS CINE DE DALT	70,01		70,01		70,01	
2012.336.6190290	PATRIMONIO REHABILITACION ERMITA STA BARBARA						
2012.336.63200	CUBIERTA CASA ARACIL	1.062,00		1.062,00		1.062,00	
2012.3371.160	SEGURIDAD SOCIAL JUVENTUD	553,66		553,66		553,66	
2012.3371.226	GASTOS DIVERSOS. JUVENTUD	1.492,99		1.492,99		1.492,99	
2012.3371.480	CONVENIO TRABAJO	3.000,00		3.000,00		3.000,00	
2012.3371.481	PREMIOS JUVENTUD	1.100,00		1.100,00		1.100,00	
2012.3372.213	MAQUINARIA, INSTALACIONES TÉCNICAS Y UTILLAJE.	477,87		477,87		477,87	

Av. Constitució 6
03100 Xixona (Alacant)
Tel.: 965610300
Fax: 965612115
CIF: P0308300C
www.xixona.es

Ajuntament de Xixona

EXERCICIS TANCATS
OBLIGACIONS DE PRESSUPOSTOS TANCATS

EXERCICI 2013

Aplic. Pressupostària	Descripció	Obligacions pendents de pagament a 1 de Gener	Modificacions saldo inicial i anul·lacions	Total Obligacions	Prescripcions	Pagaments realitzats	Obligacions pendents de pagament a 31 de Desembre
2012.3372.221	SUMINISTROS. TERCERA EDAD	235,78		235,78		235,78	
2012.3372.48000	CONVENIO HOGAR PENSIONISTA	1.200,00		1.200,00		1.200,00	
2012.3372.62500	MOBILIARIO TERCERA EDAD						
2012.3372.62501	EQUIPOS DE OFICINA TERCERA EDAD						
2012.338.226	GASTOS DIVERSOS FIESTAS	907,50		907,50		907,50	
2012.338.227	TRABAJOS REALIZADOS POR OTRAS EMPRESAS FIESTAS	34.248,86		34.248,86		34.248,86	
2012.341.160	SEGURIDAD SOCIAL PROM. Y FOM. DEPORTE	4.059,32		4.059,32		4.059,32	
2012.341.224	PRIMAS DE SEGUROS PROM. Y FOM. DEPORTES	2.743,22		2.743,22		2.743,22	
2012.341.226	GASTOS DIVERSOS PROM. Y FOM. DEPORTES	282,49		282,49		282,49	
2012.341.227	TRABAJOS REALIZADOS POR OTRAS EMPRESAS PROM. Y	3.479,70		3.479,70		3.479,70	
2012.341.48901	SUBV. CENTRE EXCURSIONISTA DE XIXONA	4.300,00		4.300,00		4.300,00	
2012.342.160	SEGURIDAD SOCIAL INSTALACIONES DEPORTIVAS	2.087,53		2.087,53		2.087,53	
2012.342.213	MAQUINARIA, INSTALACIONES Y UTILLAJE	2.223,41		2.223,41		2.223,41	
2012.342.220	MATERIAL DE OFICINA INSTALACIONES DEPORTIVAS	802,69		802,69		802,69	
2012.342.221	SUMINISTROS INSTALACIONES DEPORTIVAS	3.024,90		3.024,90		3.024,90	

Av. Constitució 6
03100 Xixona (Alacant)
Tel.: 965610300
Fax: 965612115
CIF: P0308300C
www.xixona.es

EXERCICIS TANCATS
OBLIGACIONS DE PRESSUPOSTOS TANCATS

EXERCICI 2013

Aplic. Pressupostària	Descripció	Obligacions pendents de pagament a 1 de Gener	Modificacions saldo inicial i anul·lacions	Total Obligacions	Prescripcions	Pagaments realitzats	Obligacions pendents de pagament a 31 de Desembre
2012.342.6220004	PABELLON POLIDEPORTIVO						
2012.342.632	REPOSICION INSTALACIONES DEPORTIVAS	9.428,86		9.428,86		9.428,86	
2012.342.63203	PISTA DE BÀSQUET/PATINATGE	2.601,50		2.601,50		2.601,50	
2012.414.226	GASTOS DIVERSOS MEDIO AMBIENTE	2.665,59		2.665,59		2.665,59	
2012.414.466	A.MUNICIPIOS FORESTALES DE LA COMUNIDAD	500,00		500,00		500,00	
2012.414.60900	RUTA SALUD						
2012.414.60905	ADEQUACIÓ FONT D'ALEQUA	5.941,43		5.941,43		5.941,43	
2012.414.619	REPOSICIONES CAMINOS VARIOS	5.194,53		5.194,53		5.194,53	
2012.422.13100	AEDL (1112)						
2012.422.13101	AEDL (1213)						
2012.422.16000	SEGURIDAD SOCIAL FOMENTO DESARROLLO LOCAL	595,61		595,61		595,61	
2012.431.226	GASTOS DIVERSOS COMERCIO Y CONSUMO	18.929,66		18.929,66		18.929,66	
2012.431.227	TRABAJOS REALIZADOS POR OTRAS EMPRESAS COMERCIO	18.416,67		18.416,67		18.416,67	
2012.431.481	PREMIOS ESCAPARATES	1.200,00		1.200,00		1.200,00	
2012.431.48900	SUBV. AEX	6.000,00		6.000,00		6.000,00	

Av. Constitució 6
03100 Xixona (Alacant)
Tel.: 965610300
Fax: 965612115
CIF: P0308300C
www.xixona.es

EXERCICIS TANCATS
OBLIGACIONS DE PRESSUPOSTOS TANCATS

EXERCICI 2013

Aplic. Pressupostària	Descripció	Obligacions pendents de pagament a 1 de Gener	Modificacions saldo inicial i anul·lacions	Total Obligacions	Prescripcions	Pagaments realitzats	Obligacions pendents de pagament a 31 de Desembre
2012.431.779	SUBVENCION COMERCIOS						
2012.432.226	GASTOS DIVERSOS TURISMO	1.668,34		1.668,34		1.668,34	
2012.432.227	TRABAJOS REALIZADOS POR OTRAS EMPRESAS TURISMO	4.935,00		4.935,00		4.935,00	
2012.432.61900	REPOSICION SENDEROS						
2012.433.160	SEGURIDAD SOCIAL DESARROLLO EMPRESARIAL	683,71		683,71		683,71	
2012.433.226	GASTOS DIVERSOS PROMOCION	6.607,41		6.607,41		6.607,41	
2012.433.489	SUBVENCION ANHCEA	3.900,00		3.900,00		3.900,00	
2012.439.160	SEGURIDAD SOCIAL MERCADO	646,85		646,85		646,85	
2012.439.213	MAQUINARIA, INSTALACIONES TÉCNICAS Y UTILLAJE.	247,79		247,79		247,79	
2012.441.204	ARRENDAMIENTO ELEMENTOS DE TRANSPORTE	36.436,35		36.436,35		36.436,35	
2012.452.6090090	ELECTRIFICACION LLOCA MALALTA						
2012.452.6190003	RENOVACION RED AGUA BARRIO SAGRADA FAMILIA						
2012.452.6190004	RENOVACION RED DE AGUA Y OTRAS C/ MARE DE DEU DE						
2012.452.61901	RENOVACION RED RESIDUALES C/ S. MARC						
2012.452.6190104	RENOVACION RED DE AGUA Y OTRAS C/ PESCATERIA						

Av. Constitució 6
03100 Xixona (Alacant)
Tel.: 965610300
Fax: 965612115
CIF: P0308300C
www.xixona.es

Ajuntament de Xixona

EXERCICIS TANCATS
OBLIGACIONS DE PRESSUPOSTOS TANCATS

EXERCICI 2013

Aplic. Pressupostària	Descripció	Obligacions pendents de pagament a 1 de Gener	Modificacions saldo inicial i anul·lacions	Total Obligacions	Prescripcions	Pagaments realitzats	Obligacions pendents de pagament a 31 de Desembre
2012.452.6190204	RENOVACION RED DE AGUA Y OTRAS C/ FOSAR I LES						
2012.452.61903	RENOVACION PLUVIALES P.I. L'ESPARTAL 2	30.898,66		30.898,66		30.898,66	
2012.452.6190304	D.O. INFRAESTRUCTURA C/ RAVAL, STA. ANA Y TRINQUET						
2012.452.76100	SUBV. DIPUTACIÓN RESIDUALES C/SAN MARC						
2012.9120.160	SEGURIDAD SOCIAL ORGANOS DE GOBIERNO	2.831,88		2.831,88		2.831,88	
2012.9120.213	MAQUINARIA, INSTALACIONES Y UTILLAJE. ORGANOS DE	137,44		137,44		137,44	
2012.9120.220	MATERIAL DE OFICINA. ORGANOS DE GOBIERNO	218,40		218,40		218,40	
2012.9120.226	GASTOS DIVERSOS. ORGANOS DE GOBIERNO	30,96		30,96		30,96	
2012.9120.488	DOTACION GRUPOS POLITICOS	5.709,61		5.709,61		5.709,61	
2012.9121.226	GASTOS DIVERSOS. PROTOCOLO	12.032,41		12.032,41		12.032,41	
2012.920.160	SEGURIDAD SOCIAL ADMINISTRACION GENERAL	11.329,25		11.329,25		11.329,25	
2012.920.212	EDIFICIOS Y OTRAS CONSTRUCCIONES. ADMON	3.199,39		3.199,39		3.199,39	
2012.920.213	MAQUINARIA, INSTALACIONES Y UTILLAJE. ADMON GENERAL	7.662,44		7.662,44		7.662,44	
2012.920.216	MANTENIMIENTO E.P.I. ADMINISTRACION GENERAL	400,51		400,51		400,51	
2012.920.220	MATERIAL DE OFICINA ADMON.GENERAL	878,54		878,54		878,54	

Av. Constitució 6
03100 Xixona (Alacant)
Tel.: 965610300
Fax: 965612115
CIF: P0308300C
www.xixona.es

Ajuntament de Xixona

EXERCICIS TANCATS
OBLIGACIONS DE PRESSUPOSTOS TANCATS

EXERCICI 2013

Aplic. Pressupostària	Descripció	Obligacions pendents de pagament a 1 de Gener	Modificacions saldo inicial i anul·lacions	Total Obligacions	Prescripcions	Pagaments realitzats	Obligacions pendents de pagament a 31 de Desembre
2012.920.221	SUMINISTROS ADMON. GENERAL	74,86		74,86		74,86	
2012.920.222	COMUNICACIONES ADMON.GENERAL	7.979,07		7.979,07		7.979,07	
2012.920.226	GASTOS DIVERSOS ADMON. GENERAL	1.270,50		1.270,50		1.270,50	
2012.920.22604	JURIDICOS ADMON. GENERAL	3.423,16		3.423,16		3.423,16	
2012.920.227	TRABAJOS REALIZADOS POR OTRAS EMPRESAS ADMON.	3.328,67		3.328,67		3.328,67	
2012.920.62300	CLIMATIZACION OFICINAS GENERALES	2.939,17		2.939,17		2.939,17	
2012.920.626	EPIs ADMINISTRACION GENERAL	1.197,90		1.197,90		1.197,90	
2012.920.63201	AISLAMIENTO OFICINAS GENERALES	11.984,99		11.984,99		11.984,99	
2012.920.63301	SAI OF. GENERALES						
2012.920.64000	PAGINA WEB	10.000,00		10.000,00		10.000,00	
2012.920.64100	ADECUACION SOFTWARE	33.609,25		33.609,25		33.609,25	
2012.924.226	GASTOS DIVERSOS PARTICIPACION CIUDADANA	1.051,11		1.051,11		1.051,11	
2012.925.160	SEGURIDAD SOCIAL ATENCION AL CIUDADANO	1.332,37		1.332,37		1.332,37	
2012.929.213	MAQUINARIA, INSTALACIONES TÉCNICAS Y UTILLAJE.	14,62		14,62		14,62	
2012.929.220	MATERIAL DE OFICINA. JUZGADO DE PAZ	26,11		26,11		26,11	

Av. Constitució 6
03100 Xixona (Alacant)
Tel.: 965610300
Fax: 965612115
CIF: P0308300C
www.xixona.es

Ajuntament de Xixona

EXERCICIS TANCATS

OBLIGACIONS DE PRESSUPOSTOS TANCATS

EXERCICI 2013

Aplic. Pressupostària	Descripció	Obligacions pendents de pagament a 1 de Gener	Modificacions saldo inicial i anul·lacions	Total Obligacions	Prescripcions	Pagaments realitzats	Obligacions pendents de pagament a 31 de Desembre
2012.931.13101	RETRIBUCIONES ECORJV (MODERNIZ. GESTION)						
2012.931.160	SEGURIDAD SOCIAL POLITICA ECONOMICA Y FISCAL	5.020,96		5.020,96		5.020,96	
2012.931.16001	SEG SOCIAL ECORJV (MODERNIZ. GESTION)						
2012.931.1600111	SEG. SOCIAL ECORJV (MODERNIZ GESTIÓN)						
		1.584.069,44	-35.479,70	1.548.589,74		1.471.270,07	77.319,67

Av. Constitució 6
03100 Xixona (Alacant)
Tel.: 965610300
Fax: 965612115
CIF: P0308300C
www.xixona.es

Ajuntament de Xixona

EXERCICIS TANCATS

Data obtenció 24/05/2014

DRETS A COBRAR DE PRESSUPOSTOS TANCATS

EXERCICI 2013

APLICACIÓ PRESSUPOSTÀRIA	DESCRIPCIÓ	PENDENT DE COBRAMENT A 1 DE GENER	MODIFICACIONS SALDO INICIAL	DRETS ANUL·LATS		TOTAL DRETS ANUL·LATS
				ANUL·LACIÓ DE LIQUIDACIONS	APLAÇAMENT I FRACCIONAMENT	
1991.55000	CANON CONCES. ADVA. SERVICIO DE AGUAS	2.132,36				
1992.46200	SUBV. DIPUTACION ACCION SOCIAL	1.096,24				
1992.55000	CANON CONCES. ADVA. SERVICIO DE AGUAS	5.525,77				
1993.46200	SUBV. DIPUTACION ACCION SOCIAL	555,34				
1993.550	OMNIUM IBERICO (A)	14.314,84				
1995.46202	SUBV. DIPUTACION ESCUELAS DEPORTIVAS	47.808,67				
1996.46200	SUBV. DIPUTACION ACCION SOCIAL	7.683,98				
1997.31203	RECOGIDA DE BASURAS	75,13				
1997.46200	SUBV. DIPUTACION ACCION SOCIAL	2.436,56				
1997.54102	CANON ARRENDATICIO BAR POLIDEPORTIVO	970,37				
1998.31101	TASA SITUADO DE AUTOTAXIS	279,93				
1998.34108	LONJAS Y MERCADOS	158,67				
1998.39101	MULTAS DE URBANISMO	357,94				
1998.54101	CANON ARRENDATICIO MERCADO	90,15				
1999.31301	PADRON AGUA (CONSUMO)	8.326,30				
1999.31302	PADRON AGUA (CONTADORES)	249,66				
1999.39101	MULTAS DE URBANISMO	6.385,54				
1999.83000	REINTEGRO DE PAGAS ANTICIPADAS AL PERSONAL	0,02				
2000.54102	CANON ARRENDATICIO BAR POLIDEPORTIVO	564,95				
2000.83000	REINTEGRO DE PAGAS ANTICIPADAS AL PERSONAL	0,01				
2001.29403	COTOS DE CAZA Y PESCA	84,36				

Av. Constitució 6
03100 Xixona (Alacant)
Tel.: 965610300
Fax: 965612115
CIF: P0308300C
www.xixona.es

Ajuntament de Xixona

EXERCICIS TANCATS

Data obtenció 24/05/2014

DRETS A COBRAR DE PRESSUPOSTOS TANCATS

EXERCICI 2013

APLICACIÓ PRESSUPOSTÀRIA	DESCRIPCIÓ	PENDENT DE COBRAMENT A 1 DE GENER	MODIFICACIONS SALDO INICIAL	DRETS ANUL·LATS		TOTAL DRETS ANUL·LATS
				ANUL·LACIÓ DE LIQUIDACIONS	APLAÇAMENT I FRACCIONAMENT	
2001.31105	LONJAS Y MERCADOS	0,03				
2001.31203	RECOGIDA DE BASURAS	497,70				
2001.54102	CANON ARRENDATICIO BAR POLIDEPORTIVO	4.593,17				
2001.83000	REINTEGRO DE PAGAS ANTICIPADAS AL PERSONAL	0,02				
2002.54102	CANON ARRENDATICIO BAR POLIDEPORTIVO	6.858,23				
2003.31203	RECOGIDA DE BASURAS	1.972,22				
2004.11600	IMPUESTO INCREMENTO VALOR TERRENOS	3.961,09				
2004.29403	COTOS DE CAZA Y PESCA	4.969,64				
2004.31105	LONJAS Y MERCADOS	234,01				
2004.31200	LICENCIAS URBANISTICAS	1.272,74				
2004.31203	RECOGIDA DE BASURAS	479,02				
2004.33103	TASA OCUPACION VIA, VUELO Y SUBSUELO	5.169,60				
2004.33104	TASA OCUPACION 1,5% (SUMA)	282,47				
2004.33200	TASA OCUPACION VIA ANDAMIOS	43.914,91				
2004.39908	IMPORTE OBRAS A CARGO DE PARTICULARES					
2004.54101	CANON ARRENDATICIO MERCADO	99,17				
2005.29403	COTOS DE CAZA Y PESCA	4.910,82				
2005.31105	LONJAS Y MERCADOS	848,75				
2005.33101	TASAS OCUPACION VIA BARRACAS, CASETAS	4.930,20				
2005.33103	TASA OCUPACION VIA, VUELO Y SUBSUELO	0,03				
2005.33200	TASA OCUPACION VIA ANDAMIOS	37,20				

Av. Constitució 6
03100 Xixona (Alacant)
Tel.: 965610300
Fax: 965612115
CIF: P0308300C
www.xixona.es

Ajuntament de Xixona

EXERCICIS TANCATS

Data obtenció 24/05/2014

DRETS A COBRAR DE PRESSUPOSTOS TANCATS

EXERCICI 2013

APLICACIÓ PRESSUPOSTÀRIA	DESCRIPCIÓ	PENDENT DE COBRAMENT A 1 DE GENER	MODIFICACIONS SALDO INICIAL	DRETS ANUL·LATS		TOTAL DRETS ANUL·LATS
				ANUL·LACIÓ DE LIQUIDACIONS	APLAÇAMENT I FRACCIONAMENT	
2005.33202	TASA ENTRADA VEHICULOS ALTAS	55,89				
2005.35000	CONTRIBUCIONES ESPECIALES					
2005.45510	SUBV. SERVEF EPAMER(09)	2.055,04				
2005.54101	CANON ARRENDATICIO MERCADO	279,46				
2006.11200	DE NATURALEZA RUSTICA L.I.R.	298,89				
2006.11301	DE NATURALEZA URBANA L.I.R.					
2006.29000	IMPTO.S/CONSTRUCCIONES, INSTALAC. Y OBRA	276,22				
2006.29403	COTOS DE CAZA Y PESCA	5.127,73				
2006.31105	LONJAS Y MERCADOS	154,68				
2006.31200	LICENCIAS URBANISTICAS	85,63				
2006.31203	RECOGIDA BASURAS LID					
2006.42000	PARTICIPACION MUNICIPAL EN LOS TRIBUTOS DEL ESTADO	96.603,29	-96.603,29			
2006.54101	CANON ARRENDATICIO MERCADO	54,09				
2007.11200	DE NATURALEZA RUSTICA L.I.R.	1.655,10				
2007.11301	DE NATURALEZA URBANA L.I.R.	15.082,62				
2007.11302	I.B.I. ALTAS(L.I.D)	10.605,46				
2007.11600	IMPUESTO INCREMENTO VALOR TERRENOS	1.800,26				
2007.13000	ACTIVIDADES EMPRESARIALES L.I.R.	489,64				
2007.29000	IMPTO.S/CONSTRUCCIONES, INSTALAC. Y OBRA	1.937,03				
2007.29403	COTOS DE CAZA Y PESCA	155,20				
2007.31200	LICENCIAS URBANISTICAS	600,48				

Av. Constitució 6
03100 Xixona (Alacant)
Tel.: 965610300
Fax: 965612115
CIF: P0308300C
www.xixona.es

Ajuntament de Xixona

EXERCICIS TANCATS

Data obtenció 24/05/2014

DRETS A COBRAR DE PRESSUPOSTOS TANCATS

EXERCICI 2013

APLICACIÓ PRESSUPOSTÀRIA	DESCRIPCIÓ	PENDENT DE COBRAMENT A 1 DE GENER	MODIFICACIONS SALDO INICIAL	DRETS ANUL·LATS		TOTAL DRETS ANUL·LATS
				ANUL·LACIÓ DE LIQUIDACIONS	APLAÇAMENT I FRACCIONAMENT	
2007.31201	RECOGIDA DE BASURAS	921,95				
2007.31203	RECOGIDA BASURAS LID	1.119,69				
2007.33103	TASA OCUPACION VIA, VUELO Y SUBSUELO	2.232,00				
2007.33201	TASA ENTRADA DE VEHICULOS L.I.R.	52,89				
2007.39100	MULTAS DE TRAFICO					
2007.39908	IMPORTE OBRAS A CARGO DE PARTICULARES	10.465,52				
2007.54101	CANON ARRENDATICIO MERCADO	162,27				
2008.11200	DE NATURALEZA RUSTICA L.I.R.	1.966,38				
2008.11301	DE NATURALEZA URBANA L.I.R.	15.975,18				
2008.11302	I.B.I. ALTAS(L.I.D)	11.819,25				
2008.11500	IMPUESTO SOBRE VEHICULOS TRACCION MECAN. L.I.R.	2.209,26				
2008.11600	IMPUESTO INCREMENTO VALOR TERRENOS	2.138,67				
2008.13000	ACTIVIDADES EMPRESARIALES L.I.R.					
2008.29001	I.C.I.O. INSPECCION	31.381,63				
2008.29403	COTOS DE CAZA Y PESCA	77,92				
2008.31201	RECOGIDA DE BASURAS	1.748,37				
2008.31203	RECOGIDA DE BASURAS	634,68				
2008.31204	INSPECCION TASA LICENCIAS URBANISTICAS	5.125,09				
2008.33102	TASA SITUADO AUTOTAXI	186,62				
2008.33103	TASA OCUPACION VIA, VUELO Y SUBSUELO	2.232,00				
2008.39100	MULTAS DE TRAFICO	719,00				

Av. Constitució 6
03100 Xixona (Alacant)
Tel.: 965610300
Fax: 965612115
CIF: P0308300C
www.xixona.es

Ajuntament de Xixona

EXERCICIS TANCATS

Data obtenció 24/05/2014

DRETS A COBRAR DE PRESSUPOSTOS TANCATS

EXERCICI 2013

APLICACIÓ PRESSUPOSTÀRIA	DESCRIPCIÓ	PENDENT DE COBRAMENT A 1 DE GENER	MODIFICACIONS SALDO INICIAL	DRETS ANUL·LATS		TOTAL DRETS ANUL·LATS
				ANUL·LACIÓ DE LIQUIDACIONS	APLAÇAMENT I FRACCIONAMENT	
2008.54101	CANON ARRENDATICIO MERCADO	54,09				
2008.54102	CANON ARRENDATICIO BAR POLIDEPORTIVO	176,45				
2009.11200	DE NATURALEZA RUSTICA L.I.R.	2.308,14				
2009.11301	DE NATURALEZA URBANA L.I.R.	23.224,72				
2009.11302	I.B.I. ALTAS(L.I.D)	2.747,34				
2009.11500	IMPUESTO SOBRE VEHICULOS TRACCION MECAN. L.I.R.	3.941,75				
2009.11501	IMPUESTO SOBRE VEHÍCULOS TRACCION MECAN. L.I.D.	152,35				
2009.11600	IMPUESTO INCREMENTO VALOR TERRENOS	2.606,92				
2009.13000	ACTIVIDADES EMPRESARIALES L.I.R.	1.157,80				
2009.29000	IMPTO.S/CONSTRUCCIONES, INSTALAC. Y OBRA	4.817,41				
2009.29001	I.C.I.O. INSPECCION	11.355,62				
2009.29403	COTOS DE CAZA Y PESCA	155,20				
2009.31000	EXPEDICION DE DOCUMENTOS	30,00				
2009.31003	CEMENTERIO MUNICIPAL	101,18				
2009.31105	LONJAS Y MERCADOS	1.479,41				
2009.31200	LICENCIAS URBANISTICAS	668,24				
2009.31201	RECOGIDA DE BASURAS	2.339,16				
2009.31203	RECOGIDA DE BASURAS	476,01				
2009.33102	TASA SITUADO AUTOTAXI	186,62				
2009.33103	TASA OCUPACION VIA, VUELO Y SUBSUELO	2.232,00				
2009.33104	TASA OCUPACION 1,5% (SUMA)	51,36				

Av. Constitució 6
03100 Xixona (Alacant)
Tel.: 965610300
Fax: 965612115
CIF: P0308300C
www.xixona.es

Ajuntament de Xixona

EXERCICIS TANCATS

Data obtenció 24/05/2014

DRETS A COBRAR DE PRESSUPOSTOS TANCATS

EXERCICI 2013

APLICACIÓ PRESSUPOSTÀRIA	DESCRIPCIÓ	PENDENT DE COBRAMENT A 1 DE GENER	MODIFICACIONS SALDO INICIAL	DRETS ANUL·LATS		TOTAL DRETS ANUL·LATS
				ANUL·LACIÓ DE LIQUIDACIONS	APLAÇAMENT I FRACCIONAMENT	
2009.33201	TASA ENTRADA DE VEHICULOS L.I.R.	260,97				
2009.39100	MULTAS DE TRAFICO	3.143,00				
2009.39902	TRANSPORTE PUBLICO DE VIAJEROS	21.028,02				
2009.54101	CANON ARRENDATICIO MERCADO	649,11				
2009.54102	CANON ARRENDATICIO BAR POLIDEPORTIVO	3.041,30				
2010.11200	DE NATURALEZA RUSTICA L.I.R.	2.273,66				
2010.11300	DE NATURALEZA URBANA L.I.R.	30.627,31				
2010.11301	I.B.I. ALTAS(L.I.D)	31.090,93				
2010.11500	IMPUESTO SOBRE VEHICULOS TRACCION MECAN. L.I.R.	5.789,45				
2010.11501	IMPUESTO SOBRE VEHÍCULOS TRACCION MECAN. L.I.D.	75,22				
2010.11601	IMPUESTO INCREMENTO VALOR TERRENOS	10.835,10				
2010.13000	ACTIVIDADES EMPRESARIALES L.I.R.	691,83				
2010.13001	I.A.E. L.I.D.	32,10				
2010.29001	IMPTO.S/CONSTRUCCIONES, INSTALAC. Y OBRA	12.586,35				
2010.29002	I.C.I.O. INSPECCION					
2010.30200	RECOGIDA DE BASURAS LIR	4.457,76				
2010.30201	RECOGIDA DE BASURAS LID	161,67				
2010.32101	LICENCIAS URBANISTICAS	236,51				
2010.32102	INSPECCION TASA LICENCIAS URBANISTICAS					
2010.32800	LONJAS Y MERCADOS	2.407,49				
2010.33000	SITUADO AUTOTAXI	186,62				

Av. Constitució 6
03100 Xixona (Alacant)
Tel.: 965610300
Fax: 965612115
CIF: P0308300C
www.xixona.es

Ajuntament de Xixona

EXERCICIS TANCATS

Data obtenció 24/05/2014

DRETS A COBRAR DE PRESSUPOSTOS TANCATS

EXERCICI 2013

APLICACIÓ PRESSUPOSTÀRIA	DESCRIPCIÓ	PENDENT DE COBRAMENT A 1 DE GENER	MODIFICACIONS SALDO INICIAL	DRETS ANUL·LATS		TOTAL DRETS ANUL·LATS
				ANUL·LACIÓ DE LIQUIDACIONS	APLAÇAMENT I FRACCIONAMENT	
2010.33100	TASA ENTRADA DE VEHICULOS L.I.R.	260,97				
2010.39120	MULTAS DE TRAFICO	8.780,00				
2010.39190	MULTAS INFRACCIONES DIVERSAS	1.076,00				
2010.39211	RECARGO DE APREMIO	13.474,62				
2010.39300	INTERESES DE DEMORA	4,23				
2010.39904	RECURSOS IMPREVISTOS	1.230,24				
2010.39908	IMPORTE OBRAS A CARGO DE PARTICULARES	765,60				
2010.55500	CANON ARRENDATICIO MERCADO	793,33				
2010.55900	OTRAS CONCESIONES	3.680,65				
2011.11200	DE NATURALEZA RUSTICA L.I.R.	3.030,06				
2011.11201	IBI RUSTICA LID	492,44				
2011.11300	DE NATURALEZA URBANA L.I.R.	58.891,85				
2011.11301	I.B.I. URBANA LID	80.877,54				
2011.11500	IMPUESTO SOBRE VEHICULOS TRACCION MECAN. L.I.R.	9.857,10				
2011.11501	IMPUESTO SOBRE VEHÍCULOS TRACCION MECAN. L.I.D.	709,47				
2011.11601	IMPUESTO INCREMENTO VALOR TERRENOS	28.823,93				
2011.13000	ACTIVIDADES EMPRESARIALES L.I.R.	295,84				
2011.13001	I.A.E. L.I.D.	690,09				
2011.13002	I.A.E. INSPECCION					
2011.29001	IMPTO.S/CONSTRUCCIONES, INSTALAC. Y OBRA	12.344,87				
2011.29101	COTOS DE CAZA Y PESCA	508,48				

Av. Constitució 6
03100 Xixona (Alacant)
Tel.: 965610300
Fax: 965612115
CIF: P0308300C
www.xixona.es

Ajuntament de Xixona

EXERCICIS TANCATS

Data obtenció 24/05/2014

DRETS A COBRAR DE PRESSUPOSTOS TANCATS

EXERCICI 2013

APLICACIÓ PRESSUPOSTÀRIA	DESCRIPCIÓ	PENDENT DE COBRAMENT A 1 DE GENER	MODIFICACIONS SALDO INICIAL	DRETS ANUL·LATS		TOTAL DRETS ANUL·LATS
				ANUL·LACIÓ DE LIQUIDACIONS	APLAÇAMENT I FRACCIONAMENT	
2011.30200	RECOGIDA DE BASURAS LIR	8.134,20				
2011.30201	RECOGIDA DE BASURAS LID	3.573,08				
2011.31300	SERVICIOS DEPORTIVOS	1.981,25				
2011.32101	LICENCIAS URBANISTICAS	223,97				
2011.32800	LONJAS Y MERCADOS	2.966,78				
2011.33100	TASA ENTRADA DE VEHICULOS L.I.R.	490,00				
2011.33101	ENTRADA VEHICULOS LID	110,00				
2011.33201	EMPRESAS EXPLO SUMINISTROS 1,5%					
2011.39100	MULTAS DE URBANISMO	822,46				
2011.39120	MULTAS DE TRAFICO	9.172,00				
2011.39190	MULTAS INFRACCIONES DIVERSAS	330,56				
2011.39201	IAE RECARGO EXTEMPORANEO	50,76				
2011.39301	IAE INTERES DEMORA	2,90				
2011.39302	INSPECCION IAE. INTERES DEMORA					
2011.39303	PLUSVALIA INTERES DEMORA					
2011.45082	SUBV. GV ACCION SOCIAL	13.480,20				
2011.45083	SUBV. GV EDUCACION	10.431,43				
2011.45086	SUBV. GV. INDUSTRIA, COMERCIO TURISMO	5.640,00				
2011.55500	CANON ARRENDATICIO MERCADO	1.280,20				
2011.55900	OTRAS CONCESIONES	2.181,24				
2011.75003	SUBV GV P.I.P - REMODELACIÓN ALUMBRADO C/ F NICOLAU MIRA	156.239,66				

Av. Constitució 6
03100 Xixona (Alacant)
Tel.: 965610300
Fax: 965612115
CIF: P0308300C
www.xixona.es

Ajuntament de Xixona

EXERCICIS TANCATS

Data obtenció 24/05/2014

DRETS A COBRAR DE PRESSUPOSTOS TANCATS

EXERCICI 2013

APLICACIÓ PRESSUPOSTÀRIA	DESCRIPCIÓ	PENDENT DE COBRAMENT A 1 DE GENER	MODIFICACIONS SALDO INICIAL	DRETS ANUL·LATS		TOTAL DRETS ANUL·LATS
				ANUL·LACIÓ DE LIQUIDACIONS	APLAÇAMENT I FRACCIONAMENT	
2011.75004	SUBV GV P.I.P - REMODELACIÓN ALUMBRADO ENSANCHE ESTE	229.232,24				
2011.75006	SUBV GV P.I.P -REMODELACIÓN INST ALUMBRADO Bº SAGRADA FAMILI	256.955,88				
2011.75007	SUBV- P.I.P - ACONDICIONAMIENTO FRANCESC NICOLAU MIRALLES	308.951,99				
2011.83000	REINTEGRO DE PAGAS ANTICIPADAS AL PERSONAL	980,94				
2012.11200	DE NATURALEZA RUSTICA L.I.R.	6.160,52				
2012.11201	IBI RUSTICA LID	1.977,97				
2012.11300	DE NATURALEZA URBANA L.I.R.	220.443,85				
2012.11301	I.B.I. URBANA LID	124.988,77				
2012.11500	IMPUESTO SOBRE VEHICULOS TRACCION MECAN. L.I.R.	19.607,00				
2012.11501	IMPUESTO SOBRE VEHÍCULOS TRACCION MECAN. L.I.D.	2.775,84				
2012.11601	IMPUESTO INCREMENTO VALOR TERRENOS	60.051,87				
2012.13000	ACTIVIDADES EMPRESARIALES L.I.R.	2.238,02				
2012.13001	I.A.E. L.I.D.	2.645,13				
2012.13002	I.A.E. INSPECCION	2.884,88				
2012.29001	IMPTO.S/CONSTRUCCIONES, INSTALAC. Y OBRA	13.660,59				
2012.29002	I.C.I.O. INSPECCION					
2012.29101	COTOS DE CAZA Y PESCA	262,44				
2012.30200	RECOGIDA DE BASURAS LIR	12.864,82				
2012.30201	RECOGIDA DE BASURAS LID	1.698,48				
2012.31300	SERVICIOS DEPORTIVOS	5.304,95				

Av. Constitució 6
03100 Xixona (Alacant)
Tel.: 965610300
Fax: 965612115
CIF: P0308300C
www.xixona.es

Ajuntament de Xixona

EXERCICIS TANCATS

Data obtenció 24/05/2014

DRETS A COBRAR DE PRESSUPOSTOS TANCATS

EXERCICI 2013

APLICACIÓ PRESSUPOSTÀRIA	DESCRIPCIÓ	PENDENT DE COBRAMENT A 1 DE GENER	MODIFICACIONS SALDO INICIAL	DRETS ANUL·LATS		TOTAL DRETS ANUL·LATS
				ANUL·LACIÓ DE LIQUIDACIONS	APLAÇAMENT I FRACCIONAMENT	
2012.31901	OTRAS PRESTACIONES SERVICIOS	280,00				
2012.32101	LICENCIAS URBANISTICAS	4.201,11				
2012.32102	INSPECCION TASA LICENCIAS URBANISTICAS					
2012.32800	LONJAS Y MERCADOS	3.910,69				
2012.33100	TASA ENTRADA DE VEHICULOS L.I.R.	1.045,00				
2012.33101	ENTRADA VEHICULOS LID	55,00				
2012.33201	EMPRESAS EXPLO SUMINISTROS 1,5%	37.699,73				
2012.33900	OCUPACIÓN MERCADILLO SEMANAL	2.039,50				
2012.33901	OCUPACION PUESTOS-CASETAS-GRUAS	9.076,80				
2012.36000	RECOGIDA PAPEL CARTÓN ENVASES LIGEROS Y VIDRIO	237,03				
2012.38900	REINTEGRO DE PRESUPUESTOS CERRADOS					
2012.39100	MULTAS DE URBANISMO	1.645,00				
2012.39101	EJECUCION SUBSIDIARIA/SUSTITUTIVA	849,60				
2012.39110	SANCIONES I.A.E.	665,14				
2012.39120	MULTAS DE TRAFICO	16.665,00				
2012.39190	MULTAS INFRACCIONES DIVERSAS	1.216,30				
2012.39201	RECARGO IMPAGO FRAC. VOLUNTARIA					
2012.39211	RECARGO DE APREMIO					
2012.39300	INTERESES DE DEMORA					
2012.39901	OTROS INGRESOS	1.303,25				
2012.39902	TRANSPORTE PUBLICO DE VIAJEROS	13.720,54				

Av. Constitució 6
03100 Xixona (Alacant)
Tel.: 965610300
Fax: 965612115
CIF: P0308300C
www.xixona.es

Ajuntament de Xixona

EXERCICIS TANCATS

Data obtenció 24/05/2014

DRETS A COBRAR DE PRESSUPOSTOS TANCATS

EXERCICI 2013

APLICACIÓ PRESSUPOSTÀRIA	DESCRIPCIÓ	PENDENT DE COBRAMENT A 1 DE GENER	MODIFICACIONS SALDO INICIAL	DRETS ANUL·LATS		TOTAL DRETS ANUL·LATS
				ANUL·LACIÓ DE LIQUIDACIONS	APLAÇAMENT I FRACCIONAMENT	
2012.45082	SUBV. GV ACCION SOCIAL	13.480,20				
2012.45083	SUBV. GV EDUCACION	10.441,08				
2012.45084	SUBV. GV. CULTURA	1.468,60				
2012.45087	SUBV. GV. MEDIO AMBIENTE	889,68				
2012.45090	SUBV GV FORMACION. TALLERES INSERCCIÓN LABORAL	25.089,75				
2012.45092	SUBV GV FOMENTO EMPLEO INTERES SOCIAL PAMER	26.702,26				
2012.55500	CANON ARRENDATICIO MERCADO	1.523,58				
2012.55900	CANON POU SURDO	12.411,26				
2012.83000	REINTEGRO DE PAGAS ANTICIPADAS AL PERSONAL	3.169,97				
	TOTAL	2.509.619,31	-96.603,29			

Av. Constitució 6
03100 Xixona (Alacant)
Tel.: 965610300
Fax: 965612115
CIF: P0308300C
www.xixona.es

Ajuntament de Xixona

EXERCICIS TANCATS

DRETS A COBRAR DE PRESSUPOSTOS TANCATS

EXERCICI 2013

APLICACIÓ PRESSUPOSTÀRIA	DESCRIPCIÓ	DRETS CANCEL·LATS				TOTAL DRETS CANCEL·LATS	RECAPTACIÓ	PENDENT DE COBRAMENT A 31 DE DESEMBRE
		COBROS EN ESPÈCIE	INSOLVÈNCIES	PRESCRIPCIONS	ALTRES CAUSES			
1991.55000	CANON CONCES. ADVA. SERVICIO DE AGUAS							2.132,36
1992.46200	SUBV. DIPUTACION ACCION SOCIAL							1.096,24
1992.55000	CANON CONCES. ADVA. SERVICIO DE AGUAS							5.525,77
1993.46200	SUBV. DIPUTACION ACCION SOCIAL							555,34
1993.550	OMNIUM IBERICO (A)							14.314,84
1995.46202	SUBV. DIPUTACION ESCUELAS DEPORTIVAS							47.808,67
1996.46200	SUBV. DIPUTACION ACCION SOCIAL							7.683,98
1997.31203	RECOGIDA DE BASURAS							75,13
1997.46200	SUBV. DIPUTACION ACCION SOCIAL							2.436,56
1997.54102	CANON ARRENDATICIO BAR POLIDEPORTIVO							970,37
1998.31101	TASA SITUADO DE AUTOTAXIS							279,93
1998.34108	LONJAS Y MERCADOS							158,67
1998.39101	MULTAS DE URBANISMO							357,94
1998.54101	CANON ARRENDATICIO MERCADO							90,15
1999.31301	PADRON AGUA (CONSUMO)							8.326,30
1999.31302	PADRON AGUA (CONTADORES)							249,66
1999.39101	MULTAS DE URBANISMO							6.385,54
1999.83000	REINTEGRO DE PAGAS ANTICIPADAS AL PERSONAL							0,02
2000.54102	CANON ARRENDATICIO BAR POLIDEPORTIVO							564,95

Av. Constitució 6
03100 Xixona (Alacant)
Tel.: 965610300
Fax: 965612115
CIF: P0308300C
www.xixona.es

Ajuntament de Xixona

EXERCICIS TANCATS

DRETS A COBRAR DE PRESSUPOSTOS TANCATS

EXERCICI 2013

APLICACIÓ PRESSUPOSTÀRIA	DESCRIPCIÓ	DRETS CANCEL·LATS				TOTAL DRETS CANCEL·LATS	RECAPTACIÓ	PENDENT DE COBRAMENT A 31 DE DESEMBRE
		COBROS EN ESPÈCIE	INSOLVÈNCIES	PRESCRIPCIONS	ALTRES CAUSES			
2000.83000	REINTEGRO DE PAGAS ANTICIPADAS AL PERSONAL							0,01
2001.29403	COTOS DE CAZA Y PESCA							84,36
2001.31105	LONJAS Y MERCADOS							0,03
2001.31203	RECOGIDA DE BASURAS							497,70
2001.54102	CANON ARRENDATICIO BAR POLIDEPORTIVO							4.593,17
2001.83000	REINTEGRO DE PAGAS ANTICIPADAS AL PERSONAL							0,02
2002.54102	CANON ARRENDATICIO BAR POLIDEPORTIVO							6.858,23
2003.31203	RECOGIDA DE BASURAS							1.972,22
2004.11600	IMPUESTO INCREMENTO VALOR TERRENOS							3.961,09
2004.29403	COTOS DE CAZA Y PESCA							4.969,64
2004.31105	LONJAS Y MERCADOS							234,01
2004.31200	LICENCIAS URBANISTICAS							1.272,74
2004.31203	RECOGIDA DE BASURAS							479,02
2004.33103	TASA OCUPACION VIA, VUELO Y SUBSUELO							5.169,60
2004.33104	TASA OCUPACION 1,5% (SUMA)							282,47
2004.33200	TASA OCUPACION VIA ANDAMIOS							43.914,91
2004.39908	IMPORTE OBRAS A CARGO DE PARTICULARES							
2004.54101	CANON ARRENDATICIO MERCADO							99,17

Av. Constitució 6
03100 Xixona (Alacant)
Tel.: 965610300
Fax: 965612115
CIF: P0308300C
www.xixona.es

Ajuntament de Xixona

EXERCICIS TANCATS

DRETS A COBRAR DE PRESSUPOSTOS TANCATS

EXERCICI 2013

APLICACIÓ PRESSUPOSTÀRIA	DESCRIPCIÓ	DRETS CANCEL·LATS				TOTAL DRETS CANCEL·LATS	RECAPTACIÓ	PENDENT DE COBRAMENT A 31 DE DESEMBRE
		COBROS EN ESPÈCIE	INSOLVÈNCIES	PRESCRIPCIONS	ALTRES CAUSES			
2005.29403	COTOS DE CAZA Y PESCA							4.910,82
2005.31105	LONJAS Y MERCADOS							848,75
2005.33101	TASAS OCUPACION VIA BARRACAS, CASETAS							4.930,20
2005.33103	TASA OCUPACION VIA, VUELO Y SUBSUELO							0,03
2005.33200	TASA OCUPACION VIA ANDAMIOS							37,20
2005.33202	TASA ENTRADA VEHICULOS ALTAS							55,89
2005.35000	CONTRIBUCIONES ESPECIALES							
2005.45510	SUBV. SERVEF EPAMER(09)							2.055,04
2005.54101	CANON ARRENDATICIO MERCADO							279,46
2006.11200	DE NATURALEZA RUSTICA L.I.R.		298,89			298,89		
2006.11301	DE NATURALEZA URBANA L.I.R.							
2006.29000	IMPTO.S/CONSTRUCCIONES, INSTALAC. Y OBRA							276,22
2006.29403	COTOS DE CAZA Y PESCA							5.127,73
2006.31105	LONJAS Y MERCADOS							154,68
2006.31200	LICENCIAS URBANISTICAS							85,63
2006.31203	RECOGIDA BASURAS LID							
2006.42000	PARTICIPACION MUNICIPAL EN LOS TRIBUTOS DEL ESTADO							
2006.54101	CANON ARRENDATICIO MERCADO							54,09
2007.11200	DE NATURALEZA RUSTICA L.I.R.		246,95			246,95		1.408,15

Av. Constitució 6
03100 Xixona (Alacant)
Tel.: 965610300
Fax: 965612115
CIF: P0306300C
www.xixona.es

Ajuntament de Xixona

EXERCICIS TANCATS

DRETS A COBRAR DE PRESSUPOSTOS TANCATS

EXERCICI 2013

APLICACIÓ PRESSUPOSTÀRIA	DESCRIPCIÓ	DRETS CANCEL·LATS				TOTAL DRETS CANCEL·LATS	RECAPTACIÓ	PENDENT DE COBRAMENT A 31 DE DESEMBRE
		COBROS EN ESPÈCIE	INSOLVÈNCIES	PRESCRIPCIONS	ALTRES CAUSES			
2007.11301	DE NATURALEZA URBANA L.I.R.		5.578,42			5.578,42	886,34	8.617,86
2007.11302	I.B.I. ALTAS(L.I.D)		984,40			984,40	265,45	9.355,61
2007.11600	IMPUESTO INCREMENTO VALOR TERRENOS							1.800,26
2007.13000	ACTIVIDADES EMPRESARIALES L.I.R.							489,64
2007.29000	IMPTO.S/CONSTRUCCIONES, INSTALAC. Y OBRA							1.937,03
2007.29403	COTOS DE CAZA Y PESCA							155,20
2007.31200	LICENCIAS URBANISTICAS							600,48
2007.31201	RECOGIDA DE BASURAS		52,89			52,89		869,06
2007.31203	RECOGIDA BASURAS LID		326,34			326,34		793,35
2007.33103	TASA OCUPACION VIA, VUELO Y SUBSUELO							2.232,00
2007.33201	TASA ENTRADA DE VEHICULOS L.I.R.						52,89	
2007.39100	MULTAS DE TRAFICO							
2007.39908	IMPORTE OBRAS A CARGO DE PARTICULARES							10.465,52
2007.54101	CANON ARRENDATICIO MERCADO							162,27
2008.11200	DE NATURALEZA RUSTICA L.I.R.		443,67			443,67		1.522,71
2008.11301	DE NATURALEZA URBANA L.I.R.		1.701,89			1.701,89	1.504,58	12.768,71
2008.11302	I.B.I. ALTAS(L.I.D)						746,42	11.072,83
2008.11500	IMPUESTO SOBRE VEHICULOS TRACCION MECAN. L.I.R.		180,90			180,90	541,10	1.487,26
2008.11600	IMPUESTO INCREMENTO VALOR TERRENOS		488,75			488,75		1.649,92

Av. Constitució 6
03100 Xixona (Alacant)
Tel.: 965610300
Fax: 965612115
CIF: P0306300C
www.xixona.es

EXERCICIS TANCATS

DRETS A COBRAR DE PRESSUPOSTOS TANCATS

EXERCICI 2013

APLICACIÓ PRESSUPOSTÀRIA	DESCRIPCIÓ	DRETS CANCEL·LATS				TOTAL DRETS CANCEL·LATS	RECAPTACIÓ	PENDENT DE COBRAMENT A 31 DE DESEMBRE
		COBROS EN ESPÈCIE	INSOLVÈNCIES	PRESCRIPCIONS	ALTRES CAUSES			
2008.13000	ACTIVIDADES EMPRESARIALES L.I.R.							
2008.29001	I.C.I.O. INSPECCION							31.381,63
2008.29403	COTOS DE CAZA Y PESCA							77,92
2008.31201	RECOGIDA DE BASURAS		108,78			108,78	211,56	1.428,03
2008.31203	RECOGIDA DE BASURAS							634,68
2008.31204	INSPECCION TASA LICENCIAS URBANISTICAS							5.125,09
2008.33102	TASA SITUADO AUTOTAXI							186,62
2008.33103	TASA OCUPACION VIA, VUELO Y SUBSUELO							2.232,00
2008.39100	MULTAS DE TRAFICO		158,00			158,00		561,00
2008.54101	CANON ARRENDATICIO MERCADO							54,09
2008.54102	CANON ARRENDATICIO BAR POLIDEPORTIVO							176,45
2009.11200	DE NATURALEZA RUSTICA L.I.R.		682,71			682,71		1.625,43
2009.11301	DE NATURALEZA URBANA L.I.R.		1.846,11			1.846,11	2.775,36	18.603,25
2009.11302	I.B.I. ALTAS(L.I.D)							2.747,34
2009.11500	IMPUESTO SOBRE VEHICULOS TRACCION MECAN. L.I.R.		1.149,20			1.149,20	382,80	2.409,75
2009.11501	IMPUESTO SOBRE VEHÍCULOS TRACCION MECAN. L.I.D.						152,35	
2009.11600	IMPUESTO INCREMENTO VALOR TERRENOS		969,79			969,79	13,13	1.624,00
2009.13000	ACTIVIDADES EMPRESARIALES L.I.R.							1.157,80

Av. Constitució 6
03100 Xixona (Alacant)
Tel.: 965610300
Fax: 965612115
CIF: P0306300C
www.xixona.es

Ajuntament de Xixona

EXERCICIS TANCATS

DRETS A COBRAR DE PRESSUPOSTOS TANCATS

EXERCICI 2013

APLICACIÓ PRESSUPOSTÀRIA	DESCRIPCIÓ	DRETS CANCEL·LATS				TOTAL DRETS CANCEL·LATS	RECAPTACIÓ	PENDENT DE COBRAMENT A 31 DE DESEMBRE
		COBROS EN ESPÈCIE	INSOLVÈNCIES	PRESCRIPCIONS	ALTRES CAUSES			
2009.29000	IMPTO.S/CONSTRUCCIONES, INSTALAC. Y OBRA							4.817,41
2009.29001	I.C.I.O. INSPECCION							11.355,62
2009.29403	COTOS DE CAZA Y PESCA							155,20
2009.31000	EXPEDICION DE DOCUMENTOS							30,00
2009.31003	CEMENTERIO MUNICIPAL							101,18
2009.31105	LONJAS Y MERCADOS							1.479,41
2009.31200	LICENCIAS URBANISTICAS							668,24
2009.31201	RECOGIDA DE BASURAS		323,34			323,34	317,34	1.698,48
2009.31203	RECOGIDA DE BASURAS						52,89	423,12
2009.33102	TASA SITUADO AUTOTAXI							186,62
2009.33103	TASA OCUPACION VIA, VUELO Y SUBSUELO							2.232,00
2009.33104	TASA OCUPACION 1,5% (SUMA)							51,36
2009.33201	TASA ENTRADA DE VEHICULOS L.I.R.							260,97
2009.39100	MULTAS DE TRAFICO		1.895,00			1.895,00	98,00	1.150,00
2009.39902	TRANSPORTE PUBLICO DE VIAJEROS							21.028,02
2009.54101	CANON ARRENDATICIO MERCADO							649,11
2009.54102	CANON ARRENDATICIO BAR POLIDEPORTIVO							3.041,30
2010.11200	DE NATURALEZA RUSTICA L.I.R.		143,26			143,26	11,99	2.118,41
2010.11300	DE NATURALEZA URBANA L.I.R.		1.069,78			1.069,78	4.947,76	24.609,77
2010.11301	I.B.I. ALTAS(L.I.D)		198,82			198,82	376,86	30.515,25

Av. Constitució 6
03100 Xixona (Alacant)
Tel.: 965610300
Fax: 965612115
CIF: P0308300C
www.xixona.es

Ajuntament de Xixona

EXERCICIS TANCATS

DRETS A COBRAR DE PRESSUPOSTOS TANCATS

EXERCICI 2013

APLICACIÓ PRESSUPOSTÀRIA	DESCRIPCIÓ	DRETS CANCEL·LATS				TOTAL DRETS CANCEL·LATS	RECAPTACIÓ	PENDENT DE COBRAMENT A 31 DE DESEMBRE
		COBROS EN ESPÈCIE	INSOLVÈNCIES	PRESCRIPCIONS	ALTRES CAUSES			
2010.11500	IMPUESTO SOBRE VEHICULOS TRACCION MECAN. L.I.R.		1.248,90			1.248,90	691,40	3.849,15
2010.11501	IMPUESTO SOBRE VEHÍCULOS TRACCION MECAN. L.I.D.						13,34	61,88
2010.11601	IMPUESTO INCREMENTO VALOR TERRENOS		713,65			713,65	2.557,17	7.564,28
2010.13000	ACTIVIDADES EMPRESARIALES L.I.R.							691,83
2010.13001	I.A.E. L.I.D.							32,10
2010.29001	IMPTO.S/CONSTRUCCIONES, INSTALAC. Y OBRA							12.586,35
2010.29002	I.C.I.O. INSPECCION							
2010.30200	RECOGIDA DE BASURAS LIR		590,79			590,79	370,23	3.496,74
2010.30201	RECOGIDA DE BASURAS LID						108,78	52,89
2010.32101	LICENCIAS URBANISTICAS							236,51
2010.32102	INSPECCION TASA LICENCIAS URBANISTICAS							
2010.32800	LONJAS Y MERCADOS						464,04	1.943,45
2010.33000	SITUADO AUTOTAXI							186,62
2010.33100	TASA ENTRADA DE VEHICULOS L.I.R.							260,97
2010.39120	MULTAS DE TRAFICO		2.861,00			2.861,00	933,00	4.986,00
2010.39190	MULTAS INFRACCIONES DIVERSAS							1.076,00
2010.39211	RECARGO DE APREMIO							13.474,62
2010.39300	INTERESES DE DEMORA							4,23
2010.39904	RECURSOS IMPREVISTOS							1.230,24

Av. Constitució 6
03100 Xixona (Alacant)
Tel.: 965610300
Fax: 965612115
CIF: P0308300C
www.xixona.es

Ajuntament de Xixona

EXERCICIS TANCATS

DRETS A COBRAR DE PRESSUPOSTOS TANCATS

EXERCICI 2013

APLICACIÓ PRESSUPOSTÀRIA	DESCRIPCIÓ	DRETS CANCEL·LATS				TOTAL DRETS CANCEL·LATS	RECAPTACIÓ	PENDENT DE COBRAMENT A 31 DE DESEMBRE
		COBROS EN ESPÈCIE	INSOLVÈNCIES	PRESCRIPCIONS	ALTRES CAUSES			
2010.39908	IMPORTE OBRAS A CARGO DE PARTICULARES							765,60
2010.55500	CANON ARRENDATICIO MERCADO						162,27	631,06
2010.55900	OTRAS CONCESIONES							3.680,65
2011.11200	DE NATURALEZA RUSTICA L.I.R.		143,26			143,26	161,25	2.725,55
2011.11201	IBI RUSTICA LID						458,83	33,61
2011.11300	DE NATURALEZA URBANA L.I.R.		2.571,05			2.571,05	10.877,46	45.443,34
2011.11301	I.B.I. URBANA LID		4.522,66			4.522,66	5.646,31	70.708,57
2011.11500	IMPUESTO SOBRE VEHICULOS TRACCION MECAN. L.I.R.		1.954,70			1.954,70	1.309,15	6.593,25
2011.11501	IMPUESTO SOBRE VEHÍCULOS TRACCION MECAN. L.I.D.		45,23			45,23	140,89	523,35
2011.11601	IMPUESTO INCREMENTO VALOR TERRENOS		203,01			203,01		28.620,92
2011.13000	ACTIVIDADES EMPRESARIALES L.I.R.							295,84
2011.13001	I.A.E. L.I.D.							690,09
2011.13002	I.A.E. INSPECCION							
2011.29001	IMPTO.S/CONSTRUCCIONES, INSTALAC. Y OBRA							12.344,87
2011.29101	COTOS DE CAZA Y PESCA							508,48
2011.30200	RECOGIDA DE BASURAS LIR		1.595,70			1.595,70	793,35	5.745,15
2011.30201	RECOGIDA DE BASURAS LID						185,12	3.387,96
2011.31300	SERVICIOS DEPORTIVOS						12,50	1.968,75
2011.32101	LICENCIAS URBANISTICAS							223,97

Av. Constitució 6
03100 Xixona (Alacant)
Tel.: 965610300
Fax: 965612115
CIF: P0306300C
www.xixona.es

Ajuntament de Xixona

EXERCICIS TANCATS

DRETS A COBRAR DE PRESSUPOSTOS TANCATS

EXERCICI 2013

APLICACIÓ PRESSUPOSTÀRIA	DESCRIPCIÓ	DRETS CANCEL·LATS				TOTAL DRETS CANCEL·LATS	RECAPTACIÓ	PENDENT DE COBRAMENT A 31 DE DESEMBRE
		COBROS EN ESPÈCIE	INSOLVÈNCIES	PRESCRIPCIONS	ALTRES CAUSES			
2011.32800	LONJAS Y MERCADOS						154,68	2.812,10
2011.33100	TASA ENTRADA DE VEHICULOS L.I.R.							490,00
2011.33101	ENTRADA VEHICULOS LID							110,00
2011.33201	EMPRESAS EXPLO SUMINISTROS 1,5%							
2011.39100	MULTAS DE URBANISMO							822,46
2011.39120	MULTAS DE TRAFICO		2.531,00			2.531,00	1.948,00	4.693,00
2011.39190	MULTAS INFRACCIONES DIVERSAS							330,56
2011.39201	IAE RECARGO EXTEMPORANEO							50,76
2011.39301	IAE INTERES DEMORA							2,90
2011.39302	INSPECCION IAE. INTERES DEMORA							
2011.39303	PLUSVALIA INTERES DEMORA							
2011.45082	SUBV. GV ACCION SOCIAL							13.480,20
2011.45083	SUBV. GV EDUCACION						10.431,43	
2011.45086	SUBV. GV. INDUSTRIA, COMERCIO TURISMO						5.640,00	
2011.55500	CANON ARRENDATICIO MERCADO						54,09	1.226,11
2011.55900	OTRAS CONCESIONES							2.181,24
2011.75003	SUBV GV P.I.P - REMODELACIÓN ALUMBRADO C/ F NICOLAU MIRA							156.239,66
2011.75004	SUBV GV P.I.P - REMODELACIÓN ALUMBRADO ENSANCHE ESTE							229.232,24
2011.75006	SUBV GV P.I.P -REMODELACIÓN INST ALUMBRADO Bº SAGRADA FAMILI							256.955,88

Av. Constitució 6
03100 Xixona (Alacant)
Tel.: 965610300
Fax: 965612115
CIF: P0308300C
www.xixona.es

Ajuntament de Xixona

EXERCICIS TANCATS

DRETS A COBRAR DE PRESSUPOSTOS TANCATS

EXERCICI 2013

APLICACIÓ PRESSUPOSTÀRIA	DESCRIPCIÓ	DRETS CANCEL·LATS				TOTAL DRETS CANCEL·LATS	RECAPTACIÓ	PENDENT DE COBRAMENT A 31 DE DESEMBRE
		COBROS EN ESPÈCIE	INSOLVÈNCIES	PRESCRIPCIONS	ALTRES CAUSES			
2011.75007	SUBV- P.I.P - ACONDICIONAMIENTO FRANCESC NICOLAU MIRALLES							308.951,99
2011.83000	REINTEGRO DE PAGAS ANTICIPADAS AL PERSONAL						980,94	
2012.11200	DE NATURALEZA RUSTICA L.I.R.		143,26			143,26	1.392,89	4.624,37
2012.11201	IBI RUSTICA LID						1.930,27	47,70
2012.11300	DE NATURALEZA URBANA L.I.R.		16.555,98			16.555,98	34.607,34	169.280,53
2012.11301	I.B.I. URBANA LID		3.322,77			3.322,77	103.750,18	17.915,82
2012.11500	IMPUESTO SOBRE VEHICULOS TRACCION MECAN. L.I.R.		2.015,65			2.015,65	6.710,25	10.881,10
2012.11501	IMPUESTO SOBRE VEHÍCULOS TRACCION MECAN. L.I.D.		45,23			45,23	724,84	2.005,77
2012.11601	IMPUESTO INCREMENTO VALOR TERRENOS		1.193,73			1.193,73	46.830,34	12.027,80
2012.13000	ACTIVIDADES EMPRESARIALES L.I.R.							2.238,02
2012.13001	I.A.E. L.I.D.						2.229,87	415,26
2012.13002	I.A.E. INSPECCION						2.884,88	
2012.29001	IMPTO.S/CONSTRUCCIONES, INSTALAC. Y OBRA						988,13	12.672,46
2012.29002	I.C.I.O. INSPECCION							
2012.29101	COTOS DE CAZA Y PESCA							262,44
2012.30200	RECOGIDA DE BASURAS LIR		696,57			696,57	2.230,38	9.937,87
2012.30201	RECOGIDA DE BASURAS LID		211,56			211,56	743,46	743,46
2012.31300	SERVICIOS DEPORTIVOS						1.946,14	3.358,81
2012.31901	OTRAS PRESTACIONES SERVICIOS						280,00	

Av. Constitució 6
03100 Xixona (Alacant)
Tel.: 965610300
Fax: 965612115
CIF: P0308300C
www.xixona.es

Ajuntament de Xixona

EXERCICIS TANCATS

DRETS A COBRAR DE PRESSUPOSTOS TANCATS

EXERCICI 2013

APLICACIÓ PRESSUPOSTÀRIA	DESCRIPCIÓ	DRETS CANCEL·LATS				TOTAL DRETS CANCEL·LATS	RECAPTACIÓ	PENDENT DE COBRAMENT A 31 DE DESEMBRE
		COBROS EN ESPÈCIE	INSOLVÈNCIES	PRESCRIPCIONS	ALTRES CAUSES			
2012.32101	LICENCIAS URBANISTICAS							4.201,11
2012.32102	INSPECCION TASA LICENCIAS URBANISTICAS							
2012.32800	LONJAS Y MERCADOS						1.737,21	2.173,48
2012.33100	TASA ENTRADA DE VEHICULOS L.I.R.						110,00	935,00
2012.33101	ENTRADA VEHICULOS LID							55,00
2012.33201	EMPRESAS EXPLO SUMINISTROS 1,5%		9.656,15			9.656,15	28.039,17	4,41
2012.33900	OCUPACIÓN MERCADILLO SEMANAL						2.039,50	
2012.33901	OCUPACION PUESTOS-CASETAS-GRUAS							9.076,80
2012.36000	RECOGIDA PAPEL CARTÓN ENVASES LIGEROS Y VIDRIO							237,03
2012.38900	REINTEGRO DE PRESUPUESTOS CERRADOS							
2012.39100	MULTAS DE URBANISMO							1.645,00
2012.39101	EJECUCION SUBSIDIARIA/SUSTITUTIVA							849,60
2012.39110	SANCIONES I.A.E.						665,14	
2012.39120	MULTAS DE TRAFICO		610,00			610,00	5.925,00	10.130,00
2012.39190	MULTAS INFRACCIONES DIVERSAS							1.216,30
2012.39201	RECARGO IMPAGO FRAC. VOLUNTARIA							
2012.39211	RECARGO DE APREMIO							
2012.39300	INTERESES DE DEMORA							
2012.39901	OTROS INGRESOS							1.303,25
2012.39902	TRANSPORTE PUBLICO DE VIAJEROS						13.720,54	

Av. Constitució 6
03100 Xixona (Alacant)
Tel.: 965610300
Fax: 965612115
CIF: P0308300C
www.xixona.es

Ajuntament de Xixona

EXERCICIS TANCATS

DRETS A COBRAR DE PRESSUPOSTOS TANCATS

EXERCICI 2013

APLICACIÓ PRESSUPOSTÀRIA	DESCRIPCIÓ	DRETS CANCEL·LATS				TOTAL DRETS CANCEL·LATS	RECAPTACIÓ	PENDENT DE COBRAMENT A 31 DE DESEMBRE
		COBROS EN ESPÈCIE	INSOLVÈNCIES	PRESCRIPCIONS	ALTRES CAUSES			
2012.45082	SUBV. GV ACCION SOCIAL							13.480,20
2012.45083	SUBV. GV EDUCACION						10.441,08	
2012.45084	SUBV. GV. CULTURA						1.468,60	
2012.45087	SUBV. GV. MEDIO AMBIENTE						889,68	
2012.45090	SUBV GV FORMACION. TALLERES INSERCCIÓN LABORAL						25.089,75	
2012.45092	SUBV GV FOMENTO EMPLEO INTERES SOCIAL PAMER						16.060,69	10.641,57
2012.55500	CANON ARRENDATICIO MERCADO						694,18	829,40
2012.55900	CANON POU SURDO						8.119,82	4.291,44
2012.83000	REINTEGRO DE PAGAS ANTICIPADAS AL PERSONAL						2.969,97	200,00
TOTAL			72.279,74			72.279,74	382.650,35	1.958.085,93

Av. Constitució 6
03100 Xixona (Alacant)
Tel: 965610300
Fax: 965612115
CIF: P0308300C
www.xixona.es

Ajuntament de Xixona

EXERCICIS TANCATS

VARIACIÓ DE RESULTATS PRESSUPOSTARIS D´ EXERCICIS ANTERIORS

EXERCICI 2013

	TOTAL VARIACIÓ DRETS	TOTAL VARIACIÓ OBLIGACIONS	VARIACIÓ DE RESULTATS PRESSUPOSTARIS D'EXERCICIS ANTERIORS
- a) Operacions corrents	-168.883,03	-35.479,70	-133.403,33
- b) Altres operacions no financeres			
- Operacions no financeres (a + b)	-168.883,03	-35.479,70	-133.403,33
- Actius financers			
- Passius financers			
TOTAL	-168.883,03	-35.479,70	-133.403,33

Av. Constitució 6
03100 Xixona (Alacant)
Tel.: 965610300
Fax: 965612115
CIF: P0308300C
www.xixona.es

20.3.	Ejercicios posteriores.	

Av. Constitució 6
03100 Xixona (Alacant)
Tel.: 965610300
Fax: 965612115
CIF: P0308300C
www.xixona.es

Ajuntament de Xixona

EXERCICIS POSTERIORS

COMPROMISOS DE DESPESA AMB CÀRREC A PRESSUPOSTOS D'EXERCICIS POSTERIORS

EXERCICI 2013

APLIC. PRESSUPOSTÀRIA	DESCRIPCIÓ	COMPROMISOS DE DESPESES ADQUIRITS B CÀRREC AL PRESSUPOST DE L'EXERCICI				
		2.014	2.015	2.016	2.017	ANYS SUCCESSIUS
2013..132.204	ARRENDAMIENTO TRANSPORTE SEGURIDAD	21.761,43	12.716,16	5.298,40		
2013..132.22100	ENERGÍA ELÉCTRICA.	7.575,15				
2013..133.221	SUMINISTROS TRAFICO					
2013..133.22100	ENERGÍA ELÉCTRICA. TRAFICO	787,43				
2013..151.22100	ENERGÍA ELÉCTRICA. URBANISMO	129,96				
2013..151.227	TRABAJOS REALIZADOS POR OTRAS EMPRESAS URBANISMO	33.453,50	11.151,18			
2013..151.2270012	TRABAJOS REALIZADOS POR OTRAS EMPRESAS URBANISMO					
2013..152.22100	ENERGÍA ELÉCTRICA. ALBERGUE LA SARGA	5.009,85				
2013..155.227	TRABAJOS REALIZADOS POR OTRAS EMPRESAS VIAS PUBLICAS	217.014,84	217.014,84	126.591,99		
2013..161.22100	ENERGÍA ELÉCTRICA. AGUA	333,23				
2013..162.22100	ENERGÍA ELÉCTRICA. ECOPARQUE	223,55				
2013..162.227	TRABAJOS REALIZADOS POR OTRAS EMPRESAS BASURAS	427.711,20	427.711,20	249.498,20		
2013..164.22100	ENERGÍA ELÉCTRICA. CEMENTERIO	424,45				
2013..165.221	SUMINISTROS ALUMBRADO PCO.					
2013..165.22100	ENERGÍA ELÉCTRICA.	83.131,39				
2013..171.227	TRABAJOS REALIZADOS POR OTRAS EMPRESAS JARDINES	58.125,36	58.125,36	33.906,46		
2013..231.22699	DESARROLLO DE PROGRAMAS ACCION SOCIAL	8.203,48	8.170,80	6.961,52		

Av. Constitució 6
03100 Xixona (Alacant)
Tel.: 965610300
Fax: 965612115
CIF: P0308300C
www.xixona.es

Ajuntament de Xixona

EXERCICIS POSTERIORS

COMPROMISOS DE DESPESA AMB CÀRREC A PRESSUPOSTOS D'EXERCICIS POSTERIORS

EXERCICI 2013

APLIC. PRESSUPOSTÀRIA	DESCRIPCIÓ	COMPROMISOS DE DESPESES ADQUIRITS B CÀRREC AL PRESSUPOST DE L'EXERCICI				
		2.014	2.015	2.016	2.017	ANYS SUCCESSIUS
2013..2321.221	SUMINISTROS. CENTRO OCUPACIONAL	3.896,19				
2013..2321.2210012	SUMINISTROS. CENTRO OCUPACIONAL					
2013..321.22100	ENERGÍA ELÉCTRICA. ENSENANZA	19.261,77				
2013..330.22100	ENERGÍA ELÉCTRICA. CULTURA	4.931,03				
2013..332.22100	ENERGÍA ELÉCTRICA. BIBLIOTECA Y ARCHIVO	3.898,75				
2013..333.22100	ENERGÍA ELÉCTRICA. SALA DE EXPOSICIONES	1.500,32				
2013..335.22100	ENERGÍA ELÉCTRICA. CINE DE DALT	7.585,49				
2013..336.22100	ENERGÍA ELÉCTRICA. PATRIMONIO	1.854,08				
2013..3372.22100	ENERGÍA ELÉCTRICA. TERCERA EDAD	2.389,49				
2013..338.227	TRABAJOS REALIZADOS POR OTRAS EMPRESAS FIESTAS	35.370,72				
2013..338.4800113	CONVENIO ASSOCIACIÓ REIS MAGS 2013	7.250,00				
2013..342.22100	ENERGÍA ELÉCTRICA. INSTALACIONES DEPORTIVAS	10.504,00				
2013..342.62200	PROYECTO PABELLÓN POLIDEPORTIVO					
2013..432.22100	ENERGÍA ELÉCTRICA. TURISMO	833,00				
2013..439.22100	ENERGÍA ELÉCTRICA. MERCADO	408,43				
2013..441.204	ARRENDAMIENTO ELEMENTOS DE TRANSPORTE	46.293,95				
2013..9120.22100	ENERGÍA ELÉCTRICA. ORGANOS DE GOBIERNO	1.791,55				
2013..920.22100	ENERGÍA ELÉCTRICA. ADMON. GENERAL	15.847,13				

Av. Constitució 6
03100 Xixona (Alacant)
Tel.: 965610300
Fax: 965612115
CIF: P0308300C
www.xixona.es

Ajuntament de Xixona

EXERCICIS POSTERIORS

COMPROMISOS DE DESPESA AMB CÀRREC A PRESSUPOSTOS D'EXERCICIS POSTERIORS

EXERCICI 2013

APLIC. PRESSUPOSTÀRIA	DESCRIPCIÓ	COMPROMISOS DE DESPESES ADQUIRITS B CÀRREC AL PRESSUPOST DE L'EXERCICI				
		2.014	2.015	2.016	2.017	ANYS SUCCESSIUS
2013..920.222	COMUNICACIONES ADMON.GENERAL	25.117,71				
2013..920.2220012	COMUNICACIONES ADMON.GENERAL					
2013..920.22604	JURIDICOS ADMON. GENERAL	20.531,28	11.976,58			
2013..920.227	TRABAJOS REALIZADOS POR OTRAS EMPRESAS ADMON. GENERAL	18.149,52	18.149,52	4.537,38		
2013..920.2270012	TRABAJOS REALIZADOS POR OTRAS EMPRESAS ADMON. GENERAL					
2013..924.22100	ENERGÍA ELÉCTRICA. CASA POSITO	1.834,41				
2013..932.226	GASTOS DIVERSOS ADMON. FINANCIERA	7.500,00	7.500,00	7.500,00		
2013..932.227	TRABAJOS REALIZADOS POR OTRAS EMPRESAS ADMON. FINANCIERA					
	TOTAL	1.100.633,64	772.515,64	434.293,95		

Av. Constitució 6
03100 Xixona (Alacant)
Tel.: 965610300
Fax: 965612115
CIF: P0308300C
www.xixona.es

Ajuntament de Xixona

Data obtenció 24/05/2014

EXERCICIS POSTERIORS

COMPROMISOS D´INGRÉS AMB CÀRREC A PRESSUPOSTOS D'EXERCICIS POSTERIORS

EXERCICI 2013

APLICACIÓ PRESSUPOSTÀRIA	DESCRIPCIÓ	COMPROMISOS D'INGRESSOS CONCERTATS IMPUTABLES A L'EXERCICI				
		2014	2015	2016	2017	ANYS SUCCESSIUS
TOTAL						

Av. Constitució 6
03100 Xixona (Alacant)
Tel.: 965610300
Fax: 965612115
CIF: P0308300C
www.xixona.es

20.4.	Gastos con financiación afectada.	

Av. Constitució 6
03100 Xixona (Alacant)
Tel.: 965610300
Fax: 965612115
CIF: P0308300C
www.xixona.es

Su cálculo ha sido obtenido usando herramientas informáticas externas al sistema de información contable municipal. No obstante, el módulo del mismo se ha utilizado parcialmente, razón por la cual los datos que se desprenden del sistema de información contable municipal aparecen sesgados.

Las desviaciones positivas de financiación a 31 de diciembre de 2013 son las siguientes:

DESVIACIONES POSITIVAS DE FINANCIACIÓN:

2008.2.1.15	Obras actuación P.A.2	69,69
2008.2.1.17	Ampliación cementerio	25.126,45
2008.2.1.19	Pabellón polideportivo	7.546,55
2008.2.1.20	Patrimonio rehabilitación ermita Sta Bárbara	1.710,97
2008.2.1.25	Renovación red agua barrio sagrada familia	2.726,54
2008.2.1.26	Renovación Red de Agua y otras c/ Mare de Déu de L'Orito	10.856,61
2008.2.1.27	Renovación red agua y otras c/ Pescatería	6.516,08
2008.2.1.28	Renovación red agua y otras c/ Fossar i les Parres	987,45
2008.2.1.29	D.O. Infaestructura c/ Raval, Sta Ana y Trinquet	70,76
2010,2,1,9	Adecuación acceso través (puente de Alcoi e inmediaciones)	2.469,57
24147000	PLAN CONJUNTO DE EMPLEO	24.000,00
	TOTALES	**82.080,66**

DESVIACIONES NEGATIVAS IMPUTABLES AL EJERCICIO:

2010,2,1,9	Adecuación acceso través (puente de Alcoi e inmediaciones)	61.493,39
2010.2.1.10	Rehabilitación Archivo	28.020,67
2213/2/1/3	pr monnegre de dalt	5.390,55
2013/2/1/4	Aplicaciones tecnológicas turismo 2013	3.193,23
2013/2/1/2	puesta en marcha huerto urbano inversión 2013	2.000,00
3013/3/1/1	EMCORP 2013: gestion de residuos ecoparque	260,13
3013/3/1/2	EMCORP 2013: promoción turística de Xixona	311,44
433 13100 /160	AEDL 2012/13	12.263,44
varias cap 1 y 2	mantenimiento centro ocupacional 2013	49.174,53
varias cap 1 y 2	servicios sociales generales 2013	13.694,18
varias cap 1	promocion uso valenciano 2013	1.271,52
varias cap 1 y 2	gabinete psicopedagógico 2013	2.548,30
varias cap 1 y 2	formacion personas adultas epa 2013	3.959,52
varias cap 2	activdades de voluntariado ambiental prevención incendios 2013	3.649,25
431 227	alquiler stands 5ª Feria de Navidad 2013	5.000,00
433 13100 /160	AEDL 2013/14	1.833,19
cap 2	prevención violencia género pyto malva 2013	1.460,39
432 226/ 433 226	II ruta de la tapa 2013	1.100,00
414 210	puesta en marcha huerto urbano gasto corriente 2013	1.000,00
431 226/ 227	publicidad y promoción V Feria de Navidad 2013	4.600,00
433 226	estudio implantación empresas agroalimentarias 2013	2.750,00
		204.973,72

Av. Constitució 6
03100 Xixona (Alacant)
Tel.: 965610300
Fax: 965612115
CIF: P0308300C
www.xixona.es

DESVIACIONES POSITIVAS IMPUTABLES AL EJERCICIO:

2009.2.1.11	Remodelación instalaciones alumbrado c/ Francesc Nicolau Miralles Mira	3.563,78
2009.2.1.12	Remodelación instalaciones alumbrado pco Bº Ensanche Este	6.878,06
2010.2.1.9	Adecuación acceso través (puente de Alcoi e inmediaciones)	10.789,93
2010,2,1,12	Acondicionamiento aceras y ss. Pl El Convent	10.144,10
2010.2.1.14	Pantalla turismo multimedia	14.633,03
2010.2.1.15	Talleres Fil Viveristas: maquinaria, instalaciones y utillaje	6.000,00
2011.3.1.1	ECORJV/2011/302/03 Actualización y modernizacion gestión municipal*	10.308,87
2011.3.1.4	AEDL 2011/12	24.930,52
2011/3/1/5	taller fill atención socio sanitaria 2011	1.121,30
2012.2.3	mobiliario tercera edad	2.000,00
2012.2.4	equipos de oficna tercera edad	769,00
2012.2.1.13	reposicion de senderos	4.342,49
24147000	PLAN CONJUNTO DE EMPLEO	24.000,00
	convenio compensacion financiera municipios turisticos 2008	541,11
2011/4/1/36	inmueble oficina de turismo 2011	35.105,00
2011/4/1/32	electrificacion rural mejora instalacion electrica Bª San Sebastian	4.498,59
2012/4/1/74	reforma instalacion termica oficinas generales	7.140,00
varias	mantenimiento centro ocupacional 2011	63.928,00
432 226	edicion folleto gastronomia xixonenca	4.270,52
varias cap 2	taller fil viveristas: programas 2010	4.469,93
varias cap 1 y 2	servicios sociales generales 2011	8.986,80
431 226	alquiler stands 3ª Feria de Navidad 2011	4.320,00
431 226	actividades genericas agencia afic 2011	5.250,00
varias cap 1 y 2	mantenimiento centro ocupacional 2012	63.928,00
varias cap 1 y 2	servicios sociales generales 2012	8.986,80
920 230 / 431 22(	actividades genericas agencia afic 2011	2.100,67
431 227	alquiler stands 4ª Feria de Navidad 2012	3.000,00
332 22001	incremento bibliográfico biblioteca 2013	559,62
varias cap 1	escuela deportiva natación 2012	8.121,30
cap 1	servicios sociales de atencion primaria 2012	14.581,00
cap 2	tratamiento para contro dipteros 2012	2.720,61
cap 2	actuacion desarrollo sectores productivos 2012	5.000,00
cap 2	ayudas gastos corrientes ADL 2012	4.999,78
cap 2	implantación planes de igualdad escuela verano 2012	3.307,85
cap 2	prevención violencia género pyto malva 2012	1.423,94
412 633	desvio lamb suministro centro salud de Xixona 2009	7.591,43
7510 226	folleto genérico información turística 2010	6.353,89
431 226	actividades genericas agencia afic 2010	6.000,00
cap 1 y 2	promoción uso del valenciano 2010	2.615,00
cap 1	gabinete psicopedagógico 2011	6.632,44
cap 1 y 2	formacion personas adultas epa 2011	9.014,71
332 228	incremento bibliográfico biblioteca 2011	1.742,49
cap 1 y 2	promoción uso del valenciano 2011	2.296,00
cap 1	formacion personas adultas epa 2012	9.294,85
cap 1 y 2	gabinete psicopedagógico 2012	6.366,77
cap 1 y 2	promoción uso del valenciano 2012	2.422,40
cap 2	plan previ proyecto forma-t 2012	4.217,42
		441.268,00

DESVIACIONES DE FINANCIACIÓN LIQUIDACIÓN 2013

ESTADO DE PREVISIÓN DE LAS DESVIACIONES DE FINANCIACION DE LA LIQUIDACIÓN EJERCICIO 2013

		GASTOS							REMANENTES				INGRESOS							LIQUIDACIÓN					
CLAU		Partida	Denominación	Prev.Def. vida	prev gtos ejercicio	Oblig.Rec.hasta 1/1/13	oblir recon ej 2013	No Dispon.	Disponible	Autorizado	Comprom. et.	Total Incorporab	Concep.	Denominac.	Prev.Def.	ejercicio	Dchos.Rec.hasta 1/1/13	derechos ej 2013	Obligac. Rec.Acumu.	Derechos Rec.Acumu.	% Financ.	Desv.Finan. Acumu.13	Desviación Año 2013	or ej fin aapp
x	ABIERTO/REVISAR	452 6190007	D.O. Renovación c/ Nicolau Verdú	1.392,00	0,00	1.392,00	0,00		0,00	0,00	0,00	0,00	7	Aquagest	1.392,00	0,00	0,00	0,00	1.392,00	0,00	100,00%	-1.392,00	0,00	0,00
x	ABIERTO/REVISAR	452 6190107	D.O. Renovación Red Desvío Balsa San Vte	1.392,00	0,00	1.392,00	0,00		0,00	0,00	0,00	0,00	7	Aquagest	1.392,00	0,00	0,00	0,00	1.392,00	0,00	100,00%	-1.392,00	0,00	0,00
x	ABIERTO/REVISAR	151 6090007	Obras actuación P.A.2	10.465,52	847,96	10.395,83	0,00		69,69	0,00	0,00	69,69	399.08	Provilesa	10.465,52	0,00	10.465,52	0,00	10.395,83	10.465,52	100,00%	69,69	0,00	0,00
x	ABIERTO/REVISAR	164 6220107	Ampliación cementerio	127.999,65	0,00	100.957,65	0,00		27.042,00	0,00	0,00	27.042,00	39700	aprovechamiento ur	0,00	0,00	0,00	0,00	100.957,65	0,00	0,00%	0,00	0,00	0,00
													600.00	enajen	69.232,36	0,00	69.232,36	0,00	0,00	69.232,36	54,09%	14.626,46	0,00	0,00
													601.01	enajenación terreno	49.700,27	0,00	49.700,27	0,00	0,00	49.700,27	38,83%	10.499,99	0,00	0,00
x	ABIERTO/REVISAR	340 6220004	Pabellón polideportivo	143.103,92	0,00	71.522,19	0,00		71.581,73	0,00	0,00	71.581,73	397.11	construcciones Hay	143.103,92	0,00	79.068,74	0,00	71.522,19	79.068,74	100,00%	7.546,55	0,00	0,00
x	ABIERTO/REVISAR	336 6190290	Patrimonio rehabilitación ermita Sta Bárbara	3.994,98	0,00	2.285,20	0,00		1.709,78	0,00	0,00	1.709,78	780.01	subv	3.997,75	0,00	3.997,75	0,00	2.285,20	3.997,75	100,07%	1.710,97	0,00	0,00
x	ABIERTO/REVISAR	452 6090090	Electrificación Llaca Malalta	68.323,05	0,00	53.311,58	0,00		15.011,47	0,00	0,00	15.011,47	7	Diputacion	9.423,87	0,00	0,00	0,00	53.311,58	0,00	13,79%	-7.353,32	0,00	0,00
													7	COPUT	14.135,80	0,00	0,00	0,00	0,00	0,00	20,69%	-11.029,98	0,00	0,00
													7	Aquagest	44.763,38	0,00	0,00	0,00	0,00	0,00	65,52%	-34.928,28	0,00	0,00
x	ABIERTO/REVISAR	452 6190003	Renovación red agua barrio sagrada familia	261.660,88	0,00	258.913,44	0,00		2.747,44	0,00	0,00	2.747,44	770.01	Aquagest do renova	152.663,65	0,00	152.663,65	0,00	258.913,44	152.663,65	58,34%	1.602,97	0,00	0,00
													761.03	subv Diputación	107.006,78	0,00	107.006,78	0,00	0,00	107.006,78	40,90%	1.123,57	0,00	0,00
x	ABIERTO/REVISAR	452 6190004	Renovación Red de Água y otras c/ Mare de Déu de L'Orito	236.924,00	0,00	226.067,39	0,00		10.856,61	0,00	0,00	10.856,61	770.01	Aquagest	236.924,00	0,00	236.924,00	0,00	226.067,39	236.924,00	100,00%	10.856,61	0,00	0,00
x	ABIERTO/REVISAR	452 6190104	Renovación red agua y otras c/ Pescatería	86.646,12	0,00	80.130,04	0,00		6.516,08	0,00	0,00	6.516,08	70.05	Aquagest	86.646,12	0,00	86.646,12	0,00	80.130,04	86.646,12	100,00%	6.516,08	0,00	0,00
x	ABIERTO/REVISAR	452 6190204	Renovación red agua y otras c/ Fossar i les Parres	119.458,24	0,00	118.470,79	0,00		987,45	0,00	0,00	987,45	770.06	Aquagest	119.458,24	0,00	119.458,24	0,00	118.470,79	119.458,24	100,00%	987,45	0,00	0,00
x	ABIERTO/REVISAR	452 6190304	D.O. Infaestructura c/ Raval, Sta Ana y Trinquet	10.672,00	0,00	10.601,24	0,00		70,76	0,00	0,00	70,76	770.00	Aquagest	10.672,00	0,00	10.672,00	0,00	10.601,24	10.672,00	100,00%	70,76	0,00	0,00
2009/59	ABIERTO	155 60902	Adecuación acceso través (puente de Alcoi e inmediaciones)	352.177,70	352.177,70	263.242,09	85.501,86		3.433,75	0,00	0,00	3.433,75	7	Ruralter 2009-Adec	130.000,66	98.889,65	0,00	42.351,55	348.743,95	42.351,55	36,91%	-86.381,60	10.789,93	31.561,62
													9	PTMO SANTANDE	253.288,05	253.288,05	253.288,05	0,00	0,00	253.288,05	71,92%	2.469,57	-61.493,39	0,00
30/2009	FIN	170 61902	Remodelación instalaciones alumbrado c/ Francesc Nicolau Miralles Mira	162.413,44	0,00	162.413,44	0,00		0,00	0,00	0,00	0,00	7	subv gva P.I.P alum	162.413,44	3.563,78	158.849,66	3.563,78	162.413,44	162.413,44	100,00%	0,00	3.563,78	0,00
31/2009	FIN	165 61903	Remodelación instalaciones alumbrado pco Bº Ensanche Este	247.073,74	0,00	247.073,74	0,00		0,00	0,00	0,00	0,00	7	subv gva P.I.P alum	240.135,50	6.878,06	233.257,44	6.878,06	247.073,74	240.135,50	97,19%	0,00	6.878,06	0,00
x	FIN	332 6321	Rehabilitación Archivo	731.802,08		702.609,71	29.192,37		0,00	0,00	0,00		9	PTMO CAM	702.429,71	0,00	702.429,71	0,00	731.802,08	702.429,71	95,99%	0,00	-28.020,67	0,00
x	FIN	155 60903	Acondicionamiento aceras y ss pl. El Convent	130.739,21	0,00	130.739,21	0,00		0,00	0,00	0,00	0,00	9	CAJA CRED NUEV	104.902,80	0,00	104.902,80	0,00	130.739,21	104.902,80	80,24%	0,00	0,00	0,00
							0,00		0,00	0,00	0,00	0,00	7	subv Diputación	6.086,00	16.230,10	6.086,00	0,00	0,00	6.086,00	4,66%	0,00	0,00	0,00
16/2010													7	subv gv	10.144,10	16.230,10	0,00	10.144,10		10.144,10	7,78%	0,00	10.144,10	0,00
12/2010	FIN	432 623	Pantalla turismo multimedia	21.094,18	0,00	21.094,18	0,00		0,00	0,00	0,00	0,00	7	Subv gva-avt pantal	14.633,03	14.633,03	0,00	14.633,03	21.094,18	14.633,03	69,37%	0,00	14.633,03	0,00
24/2010	FIN	231 62300	Talleres Fil Viveristas: maquinaria, instalaciones y utillaje	6.000,00	0,00	6.000,00	0,00		0,00	0,00	0,00	0,00	7	Subv gva-talleres fil	6.000,00	6.000,00	0,00	6.000,00	6.000,00	6.000,00	100,00%	0,00	6.000,00	0,00
x	FIN	339 625	mobiliario tercera edad	1.241,00	1.241,00	1.241,00	0,00		0,00	0,00	0,00	0,00	7	Subv dip	1.241,00	1.241,00	1.241,00	0,00	1.241,00	1.241,00	100,00%	0,00	0,00	0,00
8/2011	FIN	931 13101/16001	ECORUV/2011/302/03 Actualización y modernizacion gestión municipal"	13.494,99	0,00	13.494,99	0,00		0,00	0,00	0,00	0,00	4	Subvención gva	13.494,99	13.494,99	0,00	13.494,99	13.494,99	13.494,99	100,00%	0,00	13.494,99	0,00
9/2011	FIN	422 13101/16101	AEDL 2011/12	27.180,50	0,00	27.180,50	0,00		0,00	0,00	0,00	0,00	4	Subvención gva	21.744,40	21.744,40	0,00	21.744,40	27.180,50	21.744,40	80,00%	0,00	21.744,40	0,00
x	FIN	3372 62500	mobiliario tercera edad	2.000,00	2.000,00	2.000,00	0,00		0,00	0,00	0,00	0,00	7	subv dip	2.000,00	2.000,00	0,00	2.000,00	2.000,00	2.000,00	100,00%	0,00	2.000,00	0,00
x	FIN	3372 62501	equipos de oficina tercera edad	769,00	769,00	769,00	0,00		0,00	0,00	0,00	0,00	7	subv dip	769,00	769,00	0,00	769,00	769,00	769,00	100,00%	0,00	769,00	0,00
11/2012	FIN	432 61900	reposicion de senderos	6.013,70	6.013,70	6.013,70	0,00		0,00	0,00	0,00	0,00	7	subv gv	4.342,49	4.342,49	0,00	4.342,49	6.013,70	4.342,49	72,21%	0,00	4.342,49	0,00
30/2013	ABIERTO/CAMBIA	241 47000	PLAN CONJUNTO DE EMPLEO	36.000,00	36.000,00	0,00	0,00		36.000,00	0,00	0,00	36.000,00	4	Diputacion	24.000,00	24.000,00	0,00	24.000,00	0,00	24.000,00	66,67%	24.000,00	24.000,00	0,00
42/2009	FIN		convenio compensacion financiera municipios turisticos 2008	13.136,86		13.136,86	0,00		0,00	0,00	0,00	0,00	4	gva (avt)	541,11	541,11	0,00	541,11	13.136,86	541,11	4,12%	0,00	541,11	0,00
22/2011	FIN	432 632	inmueble oficina de turismo 2011	70.210,00		70.210,00	0,00		0,00	0,00	0,00	0,00	7	gva	35.105,00	35.105,00	0,00	35.105,00	70.210,00	35.105,00	50,00%	0,00	35.105,00	0,00
35/2011	FIN	165 629	electrificacion rural mejora instalacion electrica Bº San Sebastian	17.994,37		17.994,37	0,00		0,00	0,00	0,00	0,00	7	gva	4.498,59	4.498,59	0,00	4.498,59	17.994,37	4.498,59	25,00%	0,00	4.498,59	0,00
28/2012	FIN	920 62300	reforma instalacion termica oficinas generales	32.457,53		32.457,53	0,00		0,00	0,00	0,00	0,00	7	gva	7.140,00	7.140,00	0,00	7.140,00	32.457,53	7.140,00	22,00%	0,00	7.140,00	0,00
9/2013	ABIERTO	432 61900	pr monmagre de dalt	11.378,90	11.378,90	0,00	11.378,90		0,00	0,00	0,00	0,00	7	gva	5.390,55	5.390,55	0,00	0,00	11.378,90	0,00	47,37%	-5.390,55	-5.390,55	5.390,55
28/2013	ABIERTO	432 64100	Aplicaciones tecnológicas turismo 2013	9.650,00		0,00	9.650,00		0,00				7	Diputación	3.193,23	3.193,23		0,00	9.650,00	0,00	33,09%	-3.193,23	-3.193,23	3.193,23
1/2011	FIN	varias	mantenimiento centro ocupacional 2011	177.584,42		177.584,42	0,00		0,00	0,00	0,00	0,00	4	gva	159.820,00	159.820,00	95.892,00	63.928,00	177.584,42	159.820,00	90,00%	0,00	63.928,00	0,00
4/2011	FIN	432 226	edicion folleto gastronomía xixonenca	5.680,40		5.680,40	0,00		0,00	0,00	0,00	0,00	4	gva	4.270,52	4.270,52	0,00	4.270,52	5.680,40	4.270,52	75,18%	0,00	4.270,52	0,00
24/2010	FIN	varias cap 2	taller fil viveristas: programas 2010	39.398,93		39.398,93	0,00		0,00	0,00	0,00	0,00	4	gva	39.398,93	39.398,93	34.929,00	4.469,93	39.398,93	39.398,93	100,00%	0,00	4.469,93	0,00
12/2011	FIN	varias cap 1 y 2	servicios sociales generales 2011	72.345,13		72.345,13	0,00		0,00	0,00	0,00	0,00	4	gva	22.467,00	22.467,00	13.480,20	8.986,80	72.345,13	22.467,00	31,06%	0,00	8.986,80	0,00
30/2011	FIN	431 226	alquiler stands 3º Feria de Navidad 2011	20.709,00		20.709,00	0,00		0,00	0,00	0,00	0,00	4	gva	4.320,00	4.320,00	0,00	4.320,00	20.709,00	4.320,00	20,86%	0,00	4.320,00	0,00
31/2011	FIN	431 226	actividades genericas agencia afic 2011	5.970,00		5.970,00	0,00		0,00	0,00	0,00	0,00	4	gva	5.250,00	5.250,00	0,00	5.250,00	5.970,00	5.250,00	87,94%	0,00	5.250,00	0,00
1/2012	FIN	varias cap 1 y 2	mantenimiento centro ocupacional 2012	167.838,06		167.838,06	0,00		0,00	0,00	0,00	0,00	4	gva	159.820,00	159.820,00	95.892,00	63.928,00	167.838,06	159.820,00	95,22%	0,00	63.928,00	0,00
2/2012	FIN	varias cap 1 y 2	servicios sociales generales 2012	65.712,54		65.712,54	0,00		0,00	0,00	0,00	0,00	4	gva	22.467,00	22.467,00	13.480,20	8.986,80	65.712,54	22.467,00	34,19%	0,00	8.986,80	0,00
23/2012	FIN	920 230 / 431 226	actividades genericas agencia afic 2011	2.100,67		2.100,67	0,00		0,00	0,00	0,00	0,00	4	gva	2.100,67	2.100,67	0,00	2.100,67	2.100,67	2.100,67	100,00%	0,00	2.100,67	0,00
24/2012	FIN	431 227	alquiler stands 4º Feria de Navidad 2012	21.046,00		21.046,00	0,00		0,00	0,00	0,00	0,00	4	gva	3.000,00	3.000,00	0,00	3.000,00	21.046,00	3.000,00	14,25%	0,00	3.000,00	0,00
31/2012	ABIERTO	433 13100 /160	AEDL 2012/13	27.791,64		3.264,77	24.526,87		0,00	0,00	0,00	0,00	4	gva	13.895,82	13.895,82	0,00	0,00	27.791,64	0,00	50,00%	-13.895,82	-12.263,44	12.263,44
1/2013	ABIERTO	varias cap 1 y 2	mantenimiento centro ocupacional 2013	154.815,44		0,00	154.815,44		0,00	0,00	0,00	0,00	4	gva	122.936,32	122.936,32	0,00	73.761,79	154.815,44	73.761,79	79,41%	-49.174,53	-49.174,53	122.936,32
3/2013	ABIERTO	varias cap 1 y 2	servicios sociales generales 2013	77.667,37		0,00	77.667,37		0,00	0,00	0,00	0,00	4	gva	35.915,18	35.915,18	0,00	22.221,00	77.667,37	22.221,00	46,24%	-13.694,18	-13.694,18	35.915,18
20/2013	ABIERTO	varias cap 1	promocion uso valenciano 2013	15.441,21		0,00	15.441,21		0,00	0,00	0,00	0,00	4	gva	1.271,52	1.271,52	0,00	0,00	15.441,21	0,00	8,23%	-1.271,52	-1.271,52	1.271,52
21/2013	ABIERTO	varias cap 1 y 2	gabinete psicopedagógico 2013	56.946,90		15.078,20	41.868,70		0,00	0,00	0,00	0,00	4	gva	7.601,78	7.601,78	0,00	3.040,71	56.946,90	3.040,71	13,35%	-4.561,07	-2.548,30	5.589,01
25/2013	ABIERTO	varias cap 1 y 2	formacion personas adultas epa 2013	30.725,91		6.052,54	24.673,37		0,00	0,00	0,00	0,00	4	gva	9.824,75	9.824,75	0,00	3.929,90	30.725,91	3.929,90	31,98%	-5.894,85	-3.959,52	7.889,42
26/2013	FIN	332 22001	incremento bibliográfico biblioteca 2013	4.146,03		1.184,70	2.961,33		0,00	0,00	0,00	0,00	4	gva	1.958,47	1.958,47	0,00	1.958,47	4.146,03	1.958,47	47,24%	0,00	559,62	f.398,85

DESVIACIONES DE FINANCIACIÓN LIQUIDACIÓN 2013

ESTADO DE PREVISIÓN DE LAS DESVIACIONES DE FINANCIACION DE LA LIQUIDACIÓN EJERCICIO 2013

		GASTOS										INGRESOS							LIQUIDACIÓN					
								REMANENTES																
CLAU		Partida	Denominación	Prev.Def. vida	prev gtos ejercicio	Oblig.Rec.hasta 1/1/13	oblir recon ej 2013	No Disgon.	Disponible	Autorizado	Comprom. et.	Total Incorporab	Concep.	Denominac.	Prev.Def.	ejercicio	Dchos.Rec.hasta 1/1/13	derechos ej 2013	Obligac. Rec.Acumu.	Derechos Rec.Acumu.	% Financ.	Desv.Finan. Acumu.13	Desviación Año 2013	or ej fin aapp
27/2013	ABIERTO	varias cap 2	actividades de voluntariado ambiental prevención incendios 2013	3.649,25		0,00	3.649,25		0,00	0,00	0,00	0,00	4	gva	3.649,25	3.649,25	0,00	0,00	3.649,25	0,00	100,00%	-3.649,25	-3.649,25	3.649,25
29/2013	ABIERTO	431 227	alquiler stands 5ª Feria de Navidad 2013	17.424,00		0,00	17.424,00		0,00	0,00	0,00	0,00	4	gva	5.000,00	5.000,00	0,00	0,00	17.424,00	0,00	28,70%	-5.000,00	-5.000,00	5.000,00
31/2013	ABIERTO	162 13100 16000/432 13100/16000	EMCORP 2013: gestion de residuos ecoparque y promoción turística de Xixona	1.713,95		0,00	571,57		1.142,38	0,00	0,00	1.142,38	4	gva	1.713,95	1.713,95	0,00	0,00	571,57	0,00	100,00%	-571,57	-571,57	571,57
34/2013	ABIERTO	433 13100 /160	AEDL 2013/14	28.566,18		0,00	3.666,37		24.899,81	0,00	0,00	24.899,81	4	gva	14.283,09	14.283,09	0,00	0,00	3.666,37	0,00	50,00%	-1.833,19	-1.833,19	1.833,19
13/2012	FIN	varias cap 1	escuela deportiva natación 2012	24.956,85		24.956,85	0,00		0,00	0,00	0,00	0,00	4	Diputacion	8.121,30	8.121,30	0,00	8.121,30	24.956,85	8.121,30	32,54%	0,00	8.121,30	0,00
7/2012	FIN	cap 1	servicios sociales de atencion primaria 2012	19.525,57		19.525,57	0,00		0,00	0,00	0,00	0,00	4	Diputacion	14.581,00	14.581,00	0,00	14.581,00	19.525,57	14.581,00	74,68%	0,00	14.581,00	0,00
15/2012	FIN	cap 2	tratamiento para contro dipteros 2012	3.230,10		3.230,10	0,00		0,00	0,00	0,00	0,00	4	Diputacion	2.720,61	2.720,61	0,00	2.720,61	3.230,10	2.720,61	84,23%	0,00	2.720,61	0,00
8/2013	FIN	cap 2	actuacion desarrollo sectores productivos 2012	5.651,61		5.651,61	0,00		0,00	0,00	0,00	0,00	4	Diputacion	5.000,00	5.000,00	0,00	5.000,00	5.651,61	5.000,00	88,47%	0,00	5.000,00	0,00
12/2012	FIN	cap 2	ayudas gastos corrientes ADL 2012	5.912,00		5.912,00	0,00		0,00	0,00	0,00	0,00	4	Diputacion	4.999,78	4.999,78	0,00	4.999,78	5.912,00	4.999,78	84,57%	0,00	4.999,78	0,00
19/2012	FIN	cap 2	implantación planes de igualdad escuela verano 2012	6.509,00		6.509,00	0,00		0,00	0,00	0,00	0,00	4	Diputacion	3.307,85	3.307,85	0,00	3.307,85	6.509,00	3.307,85	50,82%	0,00	3.307,85	0,00
20/2013	FIN	cap 2	prevención violencia género pyto malva 2012	1.827,43		1.827,43	0,00		0,00	0,00	0,00	0,00	4	Diputacion	1.423,94	1.423,94	0,00	1.423,94	1.827,43	1.423,94	77,92%	0,00	1.423,94	0,00
5/2013	FIN	varias cap 1	escuela deportiva natación 2013	24.995,60		0,00	24.995,60		0,00	0,00	0,00	0,00	4	Diputacion	7.036,00	7.036,00	0,00	7.036,00	24.995,60	7.036,00	28,15%	0,00	0,00	7.036,00
6/2013	FIN	3371 226	actividades en materia juventud 2013	2.359,50		0,00	2.359,50		0,00	0,00	0,00	0,00	4	Diputacion	1.129,14	1.129,14	0,00	1.129,14	2.359,50	1.129,14	47,86%	0,00	0,00	1.129,14
7/2013	ABIERTO	cap 2	prevención violencia género pyto malva 2013	1.860,85		0,00	1.860,85		0,00	0,00	0,00	0,00	4	Diputacion	1.460,39	1.460,39	0,00	0,00	1.860,85	0,00	78,48%	-1.460,39	-1.460,39	1.460,39
8/2013	FIN	135 467	consorcio de bomberos 2013	43.688,67		0,00	43.688,67		0,00	0,00	0,00	0,00	4	Diputacion	15.284,03	15.284,03	0,00	15.284,03	43.688,67	15.284,03	34,98%	0,00	0,00	15.284,03
10/2013	FIN	cap 1	servicios sociales de atencion primaria 2013	22.629,83		0,00	22.629,83		0,00	0,00	0,00	0,00	4	Diputacion	16.048,00	16.048,00	0,00	16.048,00	22.629,83	16.048,00	70,92%	0,00	0,00	16.048,00
11/2013	FIN	231 62600	Ordenador portátil servicios sociales	880,00		0,00	880,00		0,00	0,00	0,00	0,00	7	Diputacion	880,00	880,00	0,00	880,00	880,00	880,00	100,00%	0,00	0,00	880,00
13/2013	ABIERTO	432 226/ 433 226	II ruta de la tapa 2013	4.591,87		0,00	4.591,87		0,00	0,00	0,00	0,00	4	Diputacion	1.100,00	1.100,00	0,00	0,00	4.591,87	0,00	23,96%	-1.100,00	-1.100,00	1.100,00
14/2013	ABIERTO	414 210	puesta en marcha huerto urbano gasto corriente 2013	1.318,90		0,00	1.318,90		0,00	0,00	0,00	0,00	4	Diputacion	1.000,00	1.000,00	0,00	0,00	1.318,90	0,00	75,82%	-1.000,00	-1.000,00	1.000,00
14/2013	ABIERTO	414 60900	puesta en marcha huerto urbano inversión 2013	2.504,99		0,00	2.504,99		0,00	0,00	0,00	0,00	7	Diputacion	2.000,00	2.000,00	0,00	0,00	2.504,99	0,00	79,84%	-2.000,00	-2.000,00	2.000,00
15/2013	FIN	414 226	curso práctico agricultura ecológica	3.700,00		0,00	3.700,00		0,00	0,00	0,00	0,00	4	Diputacion	2.500,00	2.500,00	0,00	2.500,00	3.700,00	2.500,00	67,57%	0,00	0,00	2.500,00
16/2013	FIN	414 226	tratamiento para contro dipteros 2013	3.150,01		0,00	3.150,01		0,00	0,00	0,00	0,00	4	Diputacion	885,60	885,60	0,00	885,60	3.150,01	885,60	28,11%	0,00	0,00	885,60
17/2013	ABIERTO	431 226/ 227	publicidad y promoción V Feria de Navidad 2013	6.301,82		0,00	6.301,82		0,00	0,00	0,00	0,00	4	Diputacion	4.600,00	4.600,00	0,00	0,00	6.301,82	0,00	72,99%	-4.600,00	-4.600,00	4.600,00
18/2013	ABIERTO	433 226	estudio implantación empresas agroalimentarias 2013	5.000,00		0,00	5.000,00		0,00	0,00	0,00	0,00	4	Diputacion	2.750,00	2.750,00	0,00	0,00	5.000,00	0,00	55,00%	-2.750,00	-2.750,00	2.750,00
19/2013	FIN	334 226	publicación libro archivo histórico municipal de Xixona 2013	3.837,60		0,00	3.837,60		0,00	0,00	0,00	0,00	4	Diputacion	3.000,00	3.000,00	0,00	3.000,00	3.837,60	3.000,00	78,17%	0,00	0,00	3.000,00
26/2009	FIN	412 633	desvio lamb suministro centro salud de Xixona 2009	30.365,70	30.365,70	30.365,70	0,00		0,00	0,00	0,00	0,00	7 7	gva Diputacion	7.591,43 4.555,00	7.591,43 0,00	0,00 4.555,00	7.591,43 0,00	30.365,70 0,00	7.591,43 4.555,00	25,00% 15,00%	0,00 0,00	7.591,43 0,00	0,00 0,00
33/2011	FIN	165 61900	cambio de lamparas en luminarias plaza del castillo	2.529,09		0,00	2.529,09		0,00	0,00	0,00	0,00	7	gva	818,00	818,00	0,00	818,00	2.529,09	818,00	32,34%	0,00	0,00	818,00
11/2011	FIN	cap 2	taller fill atención socio sanitaria 2011	26.211,05		26.211,05	0,00		0,00	0,00	0,00	0,00	4	gva	26.211,05	26.211,05	25.089,75	1.121,30	26.211,05	26.211,05	100,00%	0,00	1.121,30	0,00
4/2013	FIN	432 226	impresión y traduccion folleto promocional jijona	4.251,82		0,00	4.251,82		0,00	0,00	0,00	0,00	4	Diputacion	3.517,47	3.517,47	0,00	3.517,47	4.251,82	3.517,47	82,73%	0,00	0,00	3.517,47
27/2010	FIN	7510 226	folleto genérico información turística 2010	9.990,20		9.990,20	0,00		0,00	0,00	0,00	0,00	4	gva	6.353,89	6.353,89	0,00	6.353,89	9.990,20	6.353,89	63,60%	0,00	6.353,89	0,00
37/2010	FIN	431 226	actividades genericas agencia afic 2010	6.000,00		6.000,00	0,00		0,00	0,00	0,00	0,00	4	Diputacion	6.000,00	6.000,00	0,00	6.000,00	6.000,00	6.000,00	100,00%	0,00	6.000,00	0,00
30/2010	FIN	cap 1 y 2	promoción uso del valenciano 2010	29.023,25		29.023,25	0,00		0,00	0,00	0,00	0,00	4	gva	2.615,00	2.615,00	0,00	2.615,00	29.023,25	2.615,00	9,01%	0,00	2.615,00	0,00
3/2011	FIN	cap 1	gabinete psicopedagógico 2011	61.564,55		61.564,55	0,00		0,00	0,00	0,00	0,00	4	gva	11.054,06	11.054,06	4.421,62	6.632,44	61.564,55	11.054,06	17,96%	0,00	6.632,44	0,00
7/2011	FIN	cap 1 y 2	formacion personas adultas epa 2011	34.792,71		34.792,71	0,00		0,00	0,00	0,00	0,00	4	gva	15.024,52	15.024,52	6.009,81	9.014,71	34.792,71	15.024,52	43,18%	0,00	9.014,71	0,00
37/2011	FIN	332 228	incremento bibliográfico biblioteca 2011	1.908,12		1.908,12	0,00		0,00	0,00	0,00	0,00	4	gva	1.742,49	1.742,49	0,00	1.742,49	1.908,12	1.742,49	91,32%	0,00	1.742,49	0,00
13/2011	FIN	cap 1 y 2	promoción uso del valenciano 2011	20.822,45		20.822,45	0,00		0,00	0,00	0,00	0,00	4	gva	2.296,00	2.296,00	0,00	2.296,00	20.822,45	2.296,00	11,03%	0,00	2.296,00	0,00
3/2012	FIN	cap 1	formacion personas adultas epa 2012	34.131,93		34.131,93	0,00		0,00	0,00	0,00	0,00	4	gva	15.491,41	15.491,41	6.196,56	9.294,85	34.131,93	15.491,41	45,39%	0,00	9.294,85	0,00
4/2012	FIN	cap 1 y 2	gabinete psicopedagógico 2012	56.554,96		56.554,96	0,00		0,00	0,00	0,00	0,00	4	gva	10.611,29	10.611,29	4.244,52	6.366,77	56.554,96	10.611,29	18,76%	0,00	6.366,77	0,00
22/2012	FIN	cap 1 y 2	promoción uso del valenciano 2012	19.031,67		19.031,67	0,00		0,00	0,00	0,00	0,00	4	gva	2.422,40	2.422,40	0,00	2.422,40	19.031,67	2.422,40	12,73%	0,00	2.422,40	0,00
27/2012	FIN	cap 2	plan previ proyecto forma-t 2012	4.218,61		4.218,61	0,00		0,00	0,00	0,00	0,00	4	gva	4.217,42	4.217,42	0,00	4.217,42	4.218,61	4.217,42	99,97%	0,00	4.217,42	0,00
		TOTALES		4.497.960,90	440.793,96	3.659.302,79	636.589,16		202.068,95			202.068,95			3.675.784,63	1.395.931,45	2.690.080,75	628.280,11	4.295.891,95	3.318.360,86		-181.436,66	236.294,28	302.471,77
													cap											29.979,51
																								272.492,26

REMANENTE TESORERIA AFECTADO A GASTOS CON FINANCIACION AFECTADA

GASTOS		INGRESOS		LIQUIDACIÓN					
Partida	Denominación	Concepto	Denominación	Obligac. Rec.Acumu.	Derechos Rec.Acumu.	% Financ.	Desv.Finan. Acumu.13	GLOBAL	positivas
452 6190007	D.O. Renovación c/ Nicolau Verdú			1.392,00	0,00	100,00%	-1.392,00	**-1.392,00**	0,00
452 6190107	D.O. Renovación Red Desvío Balsa San Vte			1.392,00	0,00	100,00%	-1.392,00	**-1.392,00**	0,00
151 6090007	Obras actuación P.A.2	399.08	Provilesa	10.395,83	10.465,52	100,00%	69,69	**69,69**	69,69
164 6220107	Ampliación cementerio	39700	aprovechamiento u	100.957,65	0,00	0,00%	0,00	**25.126,45**	25.126,45
		600.00	enajen	0,00	69.232,36	54,09%	14.626,46		0,00
		601.01	enajenación terren	0,00	49.700,27	38,83%	10.499,99		0,00
340 6220004	Pabellón polideportivo	397.11	construcciones Ha	71.522,19	79.068,74	100,00%	7.546,55	**7.546,55**	7.546,55
336 6190290	Patrimonio rehabilitación ermita Sta Bárbara	780.01	subv	2.285,20	3.997,75	100,07%	1.710,97	**1.710,97**	1.710,97
452 6090090	Electrificación Llaca Malalta	7	Diputacion	53.311,58	0,00	13,79%	-7.353,32	**-53.311,58**	0,00
		7	COPUT	0,00	0,00	20,69%	-11.029,98		0,00
		7	Aquagest	0,00	0,00	65,52%	-34.928,28		0,00
452 6190003	Renovación red agua barrio sagrada familia	770.01	Aquagest do renov	258.913,44	152.663,65	58,34%	1.602,97	**1.602,97**	1.602,97
		761.03	subv Diputación	0,00	107.006,78	40,90%	1.123,57	**1.123,57**	1.123,57
452 6190004	Renovación Red de Agua y otras c/ Mare de Déu	770.01	Aquagest	226.067,39	236.924,00	100,00%	10.856,61	**10.856,61**	10.856,61
452 6190104	Renovación red agua y otras c/ Pescatería	70.05	Aquagest	80.130,04	86.646,12	100,00%	6.516,08	**6.516,08**	6.516,08
452 6190204	Renovación red agua y otras c/ Fossar i les Parre	770.06	Aquagest	118.470,79	119.458,24	100,00%	987,45	**987,45**	987,45
452 6190304	D.O. Infaestructura c/ Raval, Sta Ana y Trinquet	770.00	Aquagest	10.601,24	10.672,00	100,00%	70,76	**70,76**	70,76
155 60902	Adecuación acceso través (puente de Alcoi e inn	7	Ruralter 2009-Adec	348.743,95	42.351,55	36,91%	-86.381,60	**-83.912,03**	0,00
		9	PTMO SANTANDE	0,00	253.288,05	71,92%	2.469,57		2.469,57
170 61902	Remodelación instalaciones alumbrado c/ France	7	subv gva P.I.P alur	162.413,44	162.413,44	100,00%	0,00	**0,00**	0,00
165 61903	Remodelación instalaciones alumbrado pco Bº E	7	subv gva P.I.P alur	247.073,74	240.135,50	97,19%	0,00	**0,00**	0,00
332 6321	Rehabilitación Archivo	9	PTMO CAM	731.802,08	702.429,71	95,99%	0,00	**0,00**	0,00
155 60903	Acondicionamiento aceras y ss pl. El Convent	9	CAJA CRED NUEV	130.739,21	104.902,80	80,24%	0,00	**0,00**	0,00
0	0	7	subv Diputación	0,00	6.086,00	4,66%	0,00	**0,00**	0,00
0	0	7	subv gv	0,00	10.144,10	7,76%	0,00	**0,00**	0,00
432 623	Pantalla turismo multimedia	7	Subv gva-avt panta	21.094,18	14.633,03	69,37%	0,00	**0,00**	0,00
231 62300	Talleres Fil Viveristas: maquinaria, instalaciones	7	Subv gva-talleres fi	6.000,00	6.000,00	100,00%	0,00	**0,00**	0,00
339 625	mobiliario tercera edad	7	Subv dip	1.241,00	1.241,00	100,00%	0,00	**0,00**	0,00
931 13101/160	ECORJV/2011/302/03 Actualización y moderniza	4	Subvención gva	13.494,99	13.494,99	100,00%	0,00	**0,00**	0,00
422 13101/161	AEDL 2011/12	4	Subvención gva	27.180,50	21.744,40	80,00%	0,00	**0,00**	0,00
3372 62500	mobiliario tercera edad	7	subv dip	2.000,00	2.000,00	100,00%	0,00	**0,00**	0,00
3372 62501	equipos de oficna tercera edad	7	subv dip	769,00	769,00	100,00%	0,00	**0,00**	0,00
432 61900	reposicion de senderos	7	subv gv	6.013,70	4.342,49	72,21%	0,00	**0,00**	0,00
241 47000	PLAN CONJUNTO DE EMPLEO	4	Diputacion	0,00	24.000,00	66,67%	24.000,00	**24.000,00**	24.000,00
0	convenio compensacion financiera municipios tu	4	gva (avt)	13.136,86	541,11	4,12%	0,00	**0,00**	0,00
432 632	inmueble oficina de turismo 2011	7	gva	70.210,00	35.105,00	50,00%	0,00	**0,00**	0,00
165 629	electrificacion rural mejora instalacion electrica B	7	gva	17.994,37	4.498,59	25,00%	0,00	**0,00**	0,00
920 62300	reforma instalacion termica oficinas generales	7	gva	32.457,53	7.140,00	22,00%	0,00	**0,00**	0,00
432 61900	pr monnegre de dalt	7	gva	11.378,90	0,00	47,37%	-5.390,55	**-5.390,55**	0,00
432 64100	Aplicaciones tecnológicas turismo 2013	7	Diputación	9.650,00	0,00	33,09%	-3.193,23	**-3.193,23**	0,00
varias	mantenimiento centro ocupacional 2011	4	gva	177.584,42	159.820,00	90,00%	0,00	**0,00**	0,00
432 226	edicion folleto gastronomia xixonenca	4	gva	5.680,40	4.270,52	75,18%	0,00	**0,00**	0,00
varias cap 2	taller fil viveristas: programas 2010	4	gva	39.398,93	39.398,93	100,00%	0,00	**0,00**	0,00
varias cap 1 y 2	servicios sociales generales 2011	4	gva	72.345,13	22.467,00	31,06%	0,00	**0,00**	0,00
431 226	alquiler stands 3ª Feria de Navidad 2011	4	gva	20.709,00	4.320,00	20,86%	0,00	**0,00**	0,00
431 226	actividades genericas agencia afic 2011	4	gva	5.970,00	5.250,00	87,94%	0,00	**0,00**	0,00
varias cap 1 y 2	mantenimiento centro ocupacional 2012	4	gva	167.838,06	159.820,00	95,22%	0,00	**0,00**	0,00
varias cap 1 y 2	servicios sociales generales 2012	4	gva	65.712,54	22.467,00	34,19%	0,00	**0,00**	0,00
920 230 / 431 2	actividades genericas agencia afic 2011	4	gva	2.100,67	2.100,67	100,00%	0,00	**0,00**	0,00

REMANENTE TESORERIA AFECTADO A GASTOS CON FINANCIACION AFECTADA

GASTOS		INGRESOS		LIQUIDACIÓN					
Partida	Denominación	Concepto	Denominación	Obligac. Rec.Acumu.	Derechos Rec.Acumu.	% Financ.	Desv.Finan. Acumu.13	GLOBAL	positivas
431 227	alquiler stands 4ª Feria de Navidad 2012	4	gva	21.046,00	3.000,00	14,25%	0,00	**0,00**	0,00
433 13100 /16(	AEDL 2012/13	4	gva	27.791,64	0,00	50,00%	-13.895,82	**-13.895,82**	0,00
varias cap 1 y 2	mantenimiento centro ocupacional 2013	4	gva	154.815,44	73.761,79	79,41%	-49.174,53	**-49.174,53**	0,00
varias cap 1 y 2	servicios sociales generales 2013	4	gva	77.667,37	22.221,00	46,24%	-13.694,18	**-13.694,18**	0,00
varias cap 1	promocion uso valenciano 2013	4	gva	15.441,21	0,00	8,23%	-1.271,52	**-1.271,52**	0,00
varias cap 1 y 2	gabinete psicopedagógico 2013	4	gva	56.946,90	3.040,71	13,35%	-4.561,07	**-4.561,07**	0,00
varias cap 1 y 2	formacion personas adultas epa 2013	4	gva	30.725,91	3.929,90	31,98%	-5.894,85	**-5.894,85**	0,00
332 22001	incremento bibliográfico biblioteca 2013	4	gva	4.146,03	1.958,47	47,24%	0,00	**0,00**	0,00
varias cap 2	activdades de voluntariado ambiental prevención	4	gva	3.649,25	0,00	100,00%	-3.649,25	**-3.649,25**	0,00
431 227	alquiler stands 5ª Feria de Navidad 2013	4	gva	17.424,00	0,00	28,70%	-5.000,00	**-5.000,00**	0,00
162 13100 160	EMCORP 2013: gestion de residuos ecoparque	4	gva	571,57	0,00	100,00%	-571,57	**-571,57**	0,00
433 13100 /16(	AEDL 2013/14	4	gva	3.666,37	0,00	50,00%	-1.833,19	**-1.833,19**	0,00
varias cap 1	escuela deportiva natación 2012	4	Diputacion	24.956,85	8.121,30	32,54%	0,00	**0,00**	0,00
cap 1	servicios sociales de atencion primaria 2012	4	Diputacion	19.525,57	14.581,00	74,68%	0,00	**0,00**	0,00
cap 2	tratamiento para contro dipteros 2012	4	Diputacion	3.230,10	2.720,61	84,23%	0,00	**0,00**	0,00
cap 2	actuacion desarrollo sectores productivos 2012	4	Diputacion	5.651,61	5.000,00	88,47%	0,00	**0,00**	0,00
cap 2	ayudas gastos corrientes ADL 2012	4	Diputacion	5.912,00	4.999,78	84,57%	0,00	**0,00**	0,00
cap 2	implantación planes de igualdad escuela verano	4	Diputacion	6.509,00	3.307,85	50,82%	0,00	**0,00**	0,00
cap 2	prevención violencia género pyto malva 2012	4	Diputacion	1.827,43	1.423,94	77,92%	0,00	**0,00**	0,00
varias cap 1	escuela deportiva natación 2013	4	Diputacion	24.995,60	7.036,00	28,15%	0,00	**0,00**	0,00
3371 226	actividades en materia juventud 2013	4	Diputacion	2.359,50	1.129,14	47,86%	0,00	**0,00**	0,00
cap 2	prevención violencia género pyto malva 2013	4	Diputacion	1.860,85	0,00	78,48%	-1.460,39	**-1.460,39**	0,00
135 467	consorcio de bomberos 2013	4	Diputacion	43.688,67	15.284,03	34,98%	0,00	**0,00**	0,00
cap 1	servicios sociales de atencion primaria 2013	4	Diputacion	22.629,83	16.048,00	70,92%	0,00	**0,00**	0,00
231 62600	Ordenador portátil servicios sociales	7	Diputacion	880,00	880,00	100,00%	0,00	**0,00**	0,00
432 226/ 433 2	II ruta de la tapa 2013	4	Diputacion	4.591,87	0,00	23,96%	-1.100,00	**-1.100,00**	0,00
414 210	puesta en marcha huerto urbano gasto corriente	4	Diputacion	1.318,90	0,00	75,82%	-1.000,00	**-1.000,00**	0,00
414 60900	puesta en marcha huerto urbano inversión 2013	7	Diputacion	2.504,99	0,00	79,84%	-2.000,00	**-2.000,00**	0,00
414 226	curso práctico agricultura ecológica	4	Diputacion	3.700,00	2.500,00	67,57%	0,00	**0,00**	0,00
414 226	tratamiento para contro dipteros 2013	4	Diputacion	3.150,01	885,60	28,11%	0,00	**0,00**	0,00
431 226/ 227	publicidad y promoción V Feria de Navidad 2013	4	Diputacion	6.301,82	0,00	72,99%	-4.600,00	**-4.600,00**	0,00
433 226	estudio implantación empresas agroalimentarias	4	Diputacion	5.000,00	0,00	55,00%	-2.750,00	**-2.750,00**	0,00
334 226	publicación libro archivo histórico municipal de xi	4	Diputacion	3.837,60	3.000,00	78,17%	0,00	**0,00**	0,00
412 633	desvio lamb suministro centro salud de Xixona 2(	7	gva	30.365,70	7.591,43	25,00%	0,00	**0,00**	0,00
0	0	7	Diputacion	0,00	4.555,00	15,00%	0,00	**0,00**	0,00
165 61900	cambio de lamparas en luminarias plaza del cast	7	gva	2.529,09	818,00	32,34%	0,00	**0,00**	0,00
cap 2	taller fill atención socio sanitaria 2011	4	gva	26.211,05	26.211,05	100,00%	0,00	**0,00**	0,00
432 226	impresión y traduccion folleto promocional jijona	4	Diputacion	4.251,82	3.517,47	82,73%	0,00	**0,00**	0,00
7510 226	folleto genérico información turística 2010	4	gva	9.990,20	6.353,89	63,60%	0,00	**0,00**	0,00
431 226	actividades genericas agencia afic 2010	4	Diputacion	6.000,00	6.000,00	100,00%	0,00	**0,00**	0,00
cap 1 y 2	promoción uso del valenciano 2010	4	gva	29.023,25	2.615,00	9,01%	0,00	**0,00**	0,00
cap 1	gabinete psicopedagógico 2011	4	gva	61.564,55	11.054,06	17,96%	0,00	**0,00**	0,00
cap 1 y 2	formacion personas adultas epa 2011	4	gva	34.792,71	15.024,52	43,18%	0,00	**0,00**	0,00
332 228	incremento bibliográfico biblioteca 2011	4	gva	1.908,12	1.742,49	91,32%	0,00	**0,00**	0,00
cap 1 y 2	promoción uso del valenciano 2011	4	gva	20.822,45	2.296,00	11,03%	0,00	**0,00**	0,00
cap 1	formacion personas adultas epa 2012	4	gva	34.131,93	15.491,41	45,39%	0,00	**0,00**	0,00
cap 1 y 2	gabinete psicopedagógico 2012	4	gva	56.554,96	10.611,29	18,76%	0,00	**0,00**	0,00
cap 1 y 2	promoción uso del valenciano 2012	4	gva	19.031,67	2.422,40	12,73%	0,00	**0,00**	0,00
cap 2	plan previ proyecto forma-t 2012	4	gva	4.218,61	4.217,42	99,97%	0,00	**0,00**	0,00
TOTALES				**4.295.891,95**	**3.318.360,86**		**-181.436,66**	**-181.436,66**	**82.080,66**

DESVIACIONES DE FINANCIACION DEL EJERCICIO 2013						
GASTOS		INGRESOS				
				Desviaciones ejercicio de 2013		
Partida	Denominación	Concep.	Denominac.	Positivas	Neutras	Negativas
452 6190007	D.O. Renovación c/ Nicolau Verdú	7	Aquagest		0,00	
452 6190107	D.O. Renovación Red Desvío Balsa San Vte	7	Aquagest		0,00	
151 6090007	Obras actuación P.A.2	399.08	Provilesa		0,00	
164 6220107	Ampliación cementerio	39.700	aprovechamiento urbanístico		0,00	
		600.00	enajen		0,00	
		601.01	enajenación terreno pd segor		0,00	
340 6220004	Pabellón polideportivo	397.11	construcciones Haya		0,00	
336 6190290	Patrimonio rehabilitación ermita Sta Bárbara	780.01	subv		0,00	
452 6090090	Electrificación Llaca Malalta	7	Diputacion		0,00	
		7	COPUT		0,00	
		7	Aquagest		0,00	
452 6190003	Renovación red agua barrio sagrada familia	770.01	Aquagest do renovación c/ N		0,00	
		761.03	subv Diputación		0,00	
452 6190004	Renovación Red de Agua y otras c/ Mare de Déu de L'Orito	770.01	Aquagest		0,00	
452 6190104	Renovación red agua y otras c/ Pescatería	70.05	Aquagest		0,00	
452 6190204	Renovación red agua y otras c/ Fossar i les Parres	770.06	Aquagest		0,00	
452 6190304	D.O. Infaestructura c/ Raval, Sta Ana y Trinquet	770.00	Aquagest		0,00	
155 60902	Adecuación acceso través (puente de Alcoi e inmediaciones)	7	Ruralter 2009-Adec acceso tr	10.789,93		
		9	PTMO SANTANDER			-61.493,39
170 61902	Remodelación instalaciones alumbrado c/ Francesc Nicolau	7	subv gva P.I.P alumbrado c/F	3.563,78		
165 61903	Remodelación instalaciones alumbrado pco Bº Ensanche Es	7	subv gva P.I.P alumbrado Bº	6.878,06		
332 6321	Rehabilitación Archivo	9	PTMO CAM			-28.020,67
155 60903	Acondicionamiento aceras y ss pl. El Convent	9	CAJA CRED NUEVO		0,00	
		7	subv Diputación		0,00	
		7	subv gv	10.144,10		
432 623	Pantalla turismo multimedia	7	Subv gva-avt pantalla multim	14.633,03		
231 62300	Talleres Fil Viveristas: maquinaria, instalaciones y utillaje	7	Subv gva-talleres fil viveristas	6.000,00		
339 625	mobiliario tercera edad	7	Subv dip		0,00	
931 13101/16001	ECORJV/2011/302/03 Actualización y modernizacion gestión	4	Subvención gva	13.494,99		
422 13101/16101	AEDL 2011/12	4	Subvención gva	21.744,40		
3372 62500	mobiliario tercera edad	7	subv dip	2.000,00		
3372 62501	equipos de oficna tercera edad	7	subv dip	769,00		
432 61900	reposicion de senderos	7	subv gv	4.342,49		
241 47000	PLAN CONJUNTO DE EMPLEO	4	Diputacion	24.000,00		
0	convenio compensacion financiera municipios turisticos 2008	4	gva (avt)	541,11		
432 632	inmueble oficina de turismo 2011	7	gva	35.105,00		
165 629	electrificacion rural mejora instalacion electrica Bª San Sebas	7	gva	4.498,59		
920 62300	reforma instalacion termica oficinas generales	7	gva	7.140,00		
432 61900	pr monnegre de dalt	7	gva			-5.390,55
432 64100	Aplicaciones tecnológicas turismo 2013	7	Diputación			-3.193,23
varias	mantenimiento centro ocupacional 2011	4	gva	63.928,00		
432 226	edicion folleto gastronomia xixonenca	4	gva	4.270,52		
varias cap 2	taller fil viveristas: programas 2010	4	gva	4.469,93		
varias cap 1 y 2	servicios sociales generales 2011	4	gva	8.986,80		
431 226	alquiler stands 3ª Feria de Navidad 2011	4	gva	4.320,00		

DESVIACIONES DE FINANCIACION DEL EJERCICIO 2013						
GASTOS		INGRESOS				
				Desviaciones ejercicio de 2013		
Partida	Denominación	Concep.	Denominac.	Positivas	Neutras	Negativas
431 226	actividades genericas agencia afic 2011	4	gva	5.250,00		
varias cap 1 y 2	mantenimiento centro ocupacional 2012	4	gva	63.928,00		
varias cap 1 y 2	servicios sociales generales 2012	4	gva	8.986,80		
920 230 / 431 226	actividades genericas agencia afic 2011	4	gva	2.100,67		
431 227	alquiler stands 4ª Feria de Navidad 2012	4	gva	3.000,00		
433 13100 /160	AEDL 2012/13	4	gva			-12.263,44
varias cap 1 y 2	mantenimiento centro ocupacional 2013	4	gva			-49.174,53
varias cap 1 y 2	servicios sociales generales 2013	4	gva			-13.694,18
varias cap 1	promocion uso valenciano 2013	4	gva			-1.271,52
varias cap 1 y 2	gabinete psicopedagógico 2013	4	gva			-2.548,30
varias cap 1 y 2	formacion personas adultas epa 2013	4	gva			-3.959,52
332 22001	incremento bibliográfico biblioteca 2013	4	gva	559,62		
varias cap 2	activdades de voluntariado ambiental prevención incendios 2	4	gva			-3.649,25
431 227	alquiler stands 5ª Feria de Navidad 2013	4	gva			-5.000,00
162 13100 16000/432	EMCORP 2013: gestion de residuos ecoparque y promoción	4	gva			-571,57
433 13100 /160	AEDL 2013/14	4	gva			-1.833,19
varias cap 1	escuela deportiva natación 2012	4	Diputacion	8.121,30		
cap 1	servicios sociales de atencion primaria 2012	4	Diputacion	14.581,00		
cap 2	tratamiento para contro dipteros 2012	4	Diputacion	2.720,61		
cap 2	actuacion desarrollo sectores productivos 2012	4	Diputacion	5.000,00		
cap 2	ayudas gastos corrientes ADL 2012	4	Diputacion	4.999,78		
cap 2	implantación planes de igualdad escuela verano 2012	4	Diputacion	3.307,85		
cap 2	prevención violencia género pyto malva 2012	4	Diputacion	1.423,94		
varias cap 1	escuela deportiva natación 2013	4	Diputacion		0,00	
3371 226	actividades en materia juventud 2013	4	Diputacion		0,00	
cap 2	prevención violencia género pyto malva 2013	4	Diputacion			-1.460,39
135 467	consorcio de bomberos 2013	4	Diputacion		0,00	
cap 1	servicios sociales de atencion primaria 2013	4	Diputacion		0,00	
231 62600	Ordenador portátil servicios sociales	7	Diputacion		0,00	
432 226/ 433 226	II ruta de la tapa 2013	4	Diputacion			-1.100,00
414 210	puesta en marcha huerto urbano gasto corriente 2013	4	Diputacion			-1.000,00
414 60900	puesta en marcha huerto urbano inversión 2013	7	Diputacion			-2.000,00
414 226	curso práctico agricultura ecológica	4	Diputacion		0,00	
414 226	tratamiento para contro dipteros 2013	4	Diputacion		0,00	
431 226/ 227	publicidad y promoción V Feria de Navidad 2013	4	Diputacion			-4.600,00
433 226	estudio implantación empresas agroalimentarias 2013	4	Diputacion			-2.750,00
334 226	publicación libro archivo histórico municipal de xixona 2013	4	Diputacion		0,00	
412 633	desvio lamb suministro centro salud de Xixona 2009	7	gva	7.591,43		
0	0	7	Diputacion		0,00	
165 61900	cambio de lamparas en luminarias plaza del castillo	7	gva		0,00	
cap 2	taller fill atención socio sanitaria 2011	4	gva	1.121,30		
432 226	impresión y traduccion folleto promocional jijona	4	Diputacion		0,00	
7510 226	folleto genérico información turística 2010	4	gva	6.353,89		
431 226	actividades genericas agencia afic 2010	4	Diputacion	6.000,00		
cap 1 y 2	promoción uso del valenciano 2010	4	gva	2.615,00		

DESVIACIONES DE FINANCIACION DEL EJERCICIO 2013						
GASTOS		INGRESOS				
				Desviaciones ejercicio de 2013		
Partida	Denominación	Concep.	Denominac.	Positivas	Neutras	Negativas
cap 1	gabinete psicopedagógico 2011	4	gva	6.632,44		
cap 1 y 2	formacion personas adultas epa 2011	4	gva	9.014,71		
332 228	incremento bibliográfico biblioteca 2011	4	gva	1.742,49		
cap 1 y 2	promoción uso del valenciano 2011	4	gva	2.296,00		
cap 1	formacion personas adultas epa 2012	4	gva	9.294,85		
cap 1 y 2	gabinete psicopedagógico 2012	4	gva	6.366,77		
cap 1 y 2	promoción uso del valenciano 2012	4	gva	2.422,40		
cap 2	plan previ proyecto forma-t 2012	4	gva	4.217,42		
TOTALES				441.268,00	0,00	-204.973,72

236.294,28

Av. Constitució 6
03100 Xixona (Alacant)
Tel.: 965610300
Fax: 965612115
CIF: P0308300C
www.xixona.es

Ajuntament de Xixona

DESPESES AMB FINANÇAMENT AFECTADA

DESVIACIONS DE FINANÇAMENT

EXERCICI 2013

CODI DE DESPESA	DESCRIPCIÓ	DESVIACIONS DE L'EXERCICI		DESVIACIONS ACUMULADES	
		POSITIVES	NEGATIVES	POSITIVES	NEGATIVES
2008.2.1.8	D.O. RENOVACION C/NICOLAU VERDÚ				1.392,00
2008.2.1.9	D.O. RENOVACION RED DESVIO BALSA SAN VTE.				1.392,00
2008.2.1.15	OBRAS ACTUACION P.A.2			69,69	
2008.2.1.17	AMPLIACION CEMENTERIO			25.126,44	
2008.2.1.19	PABELLON POLIDEPORTIVO			7.546,55	
2008.2.1.20	PATRIMONIO REHABILITACION ERMITA STA. BARBARA			1.710,97	
2008.2.1.24	ELECTRIFICACION LLOCA MALATA				53.311,58
2008.2.1.25	RENOVACION RED AGUA BARRIO SAGRADA FAMILIA			2.726,54	
2008.2.1.26	RENOVACION RED AGUA Y OTRAS C/ MARE DE DEU DE L'ORITO			10.856,61	
2008.2.1.27	RENOVACION RED AGUA Y OTRAS C/ PESCATERIA			6.516,08	
2008.2.1.28	RENOVACION RED AGUA Y OTRAS C/ FOSSAR I LES PARRES			987,45	
2008.2.1.29	D.O. INFRAESTRUCTURA C/ RAVAL, STA ANA Y TRINQUET			70,76	
2009.2.1.11	434.61102 REMODELACION INSTALCIONESA ALUMBRADO C/ FRANCESC NICOLAU MIRALLES MIRA	3.563,78			
2009.2.1.12	434.61103 REMODELACION INSTALACIONES ALUMBRADO PCO. Bº ENSANCHE ESTE	6.878,06			

Av. Constitució 6
03100 Xixona (Alacant)
Tel.: 965610300
Fax: 965612115
CIF: P0308300C
www.xixona.es

Ajuntament de Xixona

DESPESES AMB FINANÇAMENT AFECTADA

DESVIACIONS DE FINANÇAMENT

EXERCICI 2013

CODI DE DESPESA	DESCRIPCIÓ	DESVIACIONS DE L'EXERCICI		DESVIACIONS ACUMULADES	
		POSITIVES	NEGATIVES	POSITIVES	NEGATIVES
2010.2.1.9	511.60102 ADEACUACION ACCESO TRAVES (PTE C/ ALCOI E INMEDIACIONES)	10.789,93	61.493,39	2.469,57	86.381,60
2010.2.1.10	457.632 REHABILITACION ARCHIVO		28.020,67		
2010.2.1.12	511.60103 ACONDICIONAMIENTO ACERAS Y SS. PL. EL CONVENT	10.144,10			
2010.2.1.14	7510.623 PANTALLA TURISMO MULTIMEDIA	14.633,03			
2010.2.1.15	313.62300 TALLERES FIL VIVERISTA: MAQUINARIA, INST. Y UTILLAJE	6.000,00			
2011.3.1.1	ECORJV/2011/302/03 ACTUALIZACIÓN Y MODERNIZACIÓN DE LA GESTION MUNICIPAL	10.308,87			
2011.3.1.4	422.13101/16101 AEDL 2011/12	24.930,52			
2011.3.1.5	231/2 PROGRAMAS TALLERES FIL ATENCION SOCIOSANITARIA	1.121,30			
2012.2.1.3	3372.62500 MOBILIARIO TERCERA EDAD	2.000,00			
2012.2.1.4	3372.62501 EQUIPOS DE OFICINA TERCERA EDAD	769,00			
2012.2.1.13	432.61900 REPOSICION SENDEROS	4.342,49			
2013.2.1.2	414.60900 HUERTO URBANO		1.999,99		1.999,99
2013.2.1.3	432.61900 PR MONNEGRE DE DALT		5.390,55		5.390,55
2013.2.1.4	432.64100 APLICACIONES TECNOLÓGICAS TURISMO		3.193,23		3.193,23
2013.3.1.1	162.13100/16000 CONSERJE ECOPARQUE SERVEF		260,13		260,13

Av. Constitució 6
03100 Xixona (Alacant)
Tel.: 965610300
Fax: 965612115
CIF: P0308300C
www.xixona.es

Ajuntament de Xixona

DESPESES AMB FINANÇAMENT AFECTADA

DESVIACIONS DE FINANÇAMENT

EXERCICI 2013

CODI DE DESPESA	DESCRIPCIÓ	DESVIACIONS DE L'EXERCICI		DESVIACIONS ACUMULADES	
		POSITIVES	NEGATIVES	POSITIVES	NEGATIVES
2013.3.1.2	432.13100/16000 TÉCNICO TURISMO SERVEF		311,44		311,44
TOTAL		95.481,08	100.669,40	58.080,66	153.632,52

Av. Constitució 6
03100 Xixona (Alacant)
Tel.: 965610300
Fax: 965612115
CIF: P0308300C
www.xixona.es

Ajuntament de Xixona

DESPESES AMB FINANÇAMENT AFECTADA

INFORMACIÓ DE CADA UNITAT DE DESPESA

IDENTIFICACIÓ DE L A DESPES 2008.2.1.8 - D.O. RENOVACION C/NICOLAU VERDÚ

A) DADES GENERALS IDENTIFICATIUS **EJERCICIO 2013**

DATA INICI 1 / 2006 DURADA 3 anys COEFICIENT FINANÇAMENT TOTAL 1,00	APLICACIONES PRESUPUESTARIAS .77001 - CONVENIO PIEDRA NEGRA (EL SALT)	AGENTES FINANCIADORES A53223764 - HIDRACUA GESTIÓN INTEGRAL DE AGUAS D

B) GESTIÓ DE LA DESPESA

ANY	DESPESES PREVISTES	DESPESA COMPROMESA	OBLIGACIONS RECONEGUDES	DESPESA PENDENT
2006			1.392,00	
2007				
2008				
2009				
2010				
2011				
2012				
2013				
TOTAL	1.392,00	1.392,00	1.392,00	

Av. Constitució 6
03100 Xixona (Alacant)
Tel.: 965610300
Fax: 965612115
CIF: P0308300C
www.xixona.es

Ajuntament de Xixona

C) GESTIÓ DELS INGRESSOS AFECTATS

ANY	INGRESSOS PREVISTOS	INGRESSOS COMPROMESOS	DRETS RECONEGUTS	INGRESSOS PENDENTS
2006				
2007				
2008				
2009				
2010				
2011				
2012				
2013				
TOTAL	1.392,00			1.392,00

Av. Constitució 6
03100 Xixona (Alacant)
Tel.: 965610300
Fax: 965612115
CIF: P0308300C
www.xixona.es

Ajuntament de Xixona

DESPESES AMB FINANÇAMENT AFECTADA

INFORMACIÓ DE CADA UNITAT DE DESPESA

IDENTIFICACIÓ DE L A DESPESA 2008.2.1.8 - D.O. RENOVACION C/NICOLAU VERDÚ

D) DESVIACIONS DE FINANÇAMENT PER AGENTS **EXERCICI 2013**

IDENTIFICACIÓ AGENT	ANY	INGRESSOS PREVISTOS	DRETS RECONEGUTS	COEFICIENT FINANÇAMENT	DESVIACIONS DE FINANÇAMENT	
					A L´EXERCICI	ACUMULADES
A53223764 - HIDRACUA GESTIÓN INTEG	2006					
AL DE AGUAS DE LEVANTE, S.A.	2007					
	2008					
	2009					
	2010					
	2011					
	2012					
	2013					
TOTAL AGENT		1.392,00		1,00		-1.392,00
		TOTAL DESVIACIONS POSITIVES				
		TOTAL DESVIACIONS NEGATIVES				1.392,00

Av. Constitució 6
03100 Xixona (Alacant)
Tel.: 965610300
Fax: 965612115
CIF: P0308300C
www.xixona.es

Ajuntament de Xixona

DESPESES AMB FINANÇAMENT AFECTADA

INFORMACIÓ DE CADA UNITAT DE DESPESA

IDENTIFICACIÓ DE L A DESPES 2008.2.1.9 - D.O. RENOVACION RED DESVIO BALSA SAN VTE.

A) DADES GENERALS IDENTIFICATIUS **EJERCICIO 2013**

DATA INICI 1 / 2006 DURADA 3 anys COEFICIENT FINANÇAMENT TOTAL 1,00	APLICACIONES PRESUPUESTARIAS .77002 -	AGENTES FINANCIADORES A53223764 - HIDRACUA GESTIÓN INTEGRAL DE AGUAS D

B) GESTIÓ DE LA DESPESA

ANY	DESPESES PREVISTES	DESPESA COMPROMESA	OBLIGACIONS RECONEGUDES	DESPESA PENDENT
2006			1.392,00	
2008				
2009				
2010				
2011				
2012				
2013				
TOTAL	1.392,00	1.392,00	1.392,00	

C) GESTIÓ DELS INGRESSOS AFECTATS

ANY	INGRESSOS PREVISTOS	INGRESSOS COMPROMESOS	DRETS RECONEGUTS	INGRESSOS PENDENTS
2006				
2008				
2009				
2010				
2011				
2012				
2013				
TOTAL	1.392,00			1.392,00

Av. Constitució 6
03100 Xixona (Alacant)
Tel.: 965610300
Fax: 965612115
CIF: P0308300C
www.xixona.es

Ajuntament de Xixona

DESPESES AMB FINANÇAMENT AFECTADA

INFORMACIÓ DE CADA UNITAT DE DESPESA

IDENTIFICACIÓ DE L A DESPESA 2008.2.1.9 - D.O. RENOVACION RED DESVIO BALSA SAN VTE.

D) DESVIACIONS DE FINANÇAMENT PER AGENTS **EXERCICI 2013**

IDENTIFICACIÓ AGENT	ANY	INGRESSOS PREVISTOS	DRETS RECONEGUTS	COEFICIENT FINANÇAMENT	DESVIACIONS DE FINANÇAMENT	
					A L´EXERCICI	ACUMULADES
A53223764 - HIDRACUA GESTIÓN INTEG	2006					
AL DE AGUAS DE LEVANTE, S.A.	2008					
	2009					
	2010					
	2011					
	2012					
	2013					
TOTAL AGENT		1.392,00		1,00		-1.392,00
		TOTAL DESVIACIONS POSITIVES				
		TOTAL DESVIACIONS NEGATIVES				1.392,00

Av. Constitució 6
03100 Xixona (Alacant)
Tel.: 965610300
Fax: 965612115
CIF: P0308300C
www.xixona.es

Ajuntament de Xixona

DESPESES AMB FINANÇAMENT AFECTADA

INFORMACIÓ DE CADA UNITAT DE DESPESA

IDENTIFICACIÓ DE L A DESPES 2008.2.1.15 - OBRAS ACTUACION P.A.2

A) DADES GENERALS IDENTIFICATIUS **EJERCICIO 2013**

DATA INICI 1 / 2007 DURADA 5 anys COEFICIENT FINANÇAMENT TOTAL 1,00	APLICACIONES PRESUPUESTARIAS .39908 - IMPORTE OBRAS A CARGO DE PARTICULARES	AGENTES FINANCIADORES A03060456 - PROVILESA

B) GESTIÓ DE LA DESPESA

ANY	DESPESES PREVISTES	DESPESA COMPROMESA	OBLIGACIONS RECONEGUDES	DESPESA PENDENT
2007			9.617,56	
2008				
2009				
2010				
2011				
2012			778,27	
2013				
TOTAL	10.465,52	10.395,83	10.395,83	69,69

C) GESTIÓ DELS INGRESSOS AFECTATS

ANY	INGRESSOS PREVISTOS	INGRESSOS COMPROMESOS	DRETS RECONEGUTS	INGRESSOS PENDENTS
2007			10.465,52	
2008				
2009				
2010				
2011				
2012				
2013				
TOTAL	10.465,52		10.465,52	

Av. Constitució 6
03100 Xixona (Alacant)
Tel.: 965610300
Fax: 965612115
CIF: P0308300C
www.xixona.es

Ajuntament de Xixona

DESPESES AMB FINANÇAMENT AFECTADA

INFORMACIÓ DE CADA UNITAT DE DESPESA

IDENTIFICACIÓ DE L A DESPESA 2008.2.1.15 - OBRAS ACTUACION P.A.2

D) DESVIACIONS DE FINANÇAMENT PER AGENTS **EXERCICI 2013**

IDENTIFICACIÓ AGENT	ANY	INGRESSOS PREVISTOS	DRETS RECONEGUTS	COEFICIENT FINANÇAMENT	DESVIACIONS DE FINANÇAMENT	
					A L´EXERCICI	ACUMULADES
A03060456 - PROVILESA	2007		10.465,52			
	2008					
	2009					
	2010					
	2011					
	2012					
	2013					
TOTAL AGENT		10.465,52	10.465,52	1,00		69,69
		TOTAL DESVIACIONS POSITIVES				69,69
		TOTAL DESVIACIONS NEGATIVES				

Av. Constitució 6
03100 Xixona (Alacant)
Tel.: 965610300
Fax: 965612115
CIF: P0308300C
www.xixona.es

Ajuntament de Xixona

DESPESES AMB FINANÇAMENT AFECTADA

INFORMACIÓ DE CADA UNITAT DE DESPESA

IDENTIFICACIÓ DE L A DESPES 2008.2.1.17 - AMPLIACION CEMENTERIO

A) DADES GENERALS IDENTIFICATIUS **EJERCICIO 2013**

DATA INICI 1 / 2007 DURADA 5 anys COEFICIENT FINANÇAMENT TOTAL 0,93	APLICACIONES PRESUPUESTARIAS .60000 - .39700 - APROVECHAMIENTO URBANÍSTICO .60101 - ENAJENACION TERRENO PD. SEGORB. POL. 21, P	AGENTES FINANCIADORES B53690012 - INTRACITY, S.L. 21676535R - GUDIÑO FERRANDIZ, DAVID

B) GESTIÓ DE LA DESPESA

ANY	DESPESES PREVISTES	DESPESA COMPROMESA	OBLIGACIONS RECONEGUDES	DESPESA PENDENT
2007				
2008				
2009			100.957,65	
2010				
2011				
2012				
2013				
TOTAL	127.999,65	127.999,65	100.957,65	27.042,00

C) GESTIÓ DELS INGRESSOS AFECTATS

ANY	INGRESSOS PREVISTOS	INGRESSOS COMPROMESOS	DRETS RECONEGUTS	INGRESSOS PENDENTS
2007			140.838,44	
2008			47.217,50	
2009			-69.123,31	
2010				
2011				
2012				
2013				
TOTAL	118.932,63		118.932,63	

Av. Constitució 6
03100 Xixona (Alacant)
Tel.: 965610300
Fax: 965612115
CIF: P0308300C
www.xixona.es

Ajuntament de Xixona

DESPESES AMB FINANÇAMENT AFECTADA

INFORMACIÓ DE CADA UNITAT DE DESPESA

IDENTIFICACIÓ DE L A DESPESA 2008.2.1.17 - AMPLIACION CEMENTERIO

D) DESVIACIONS DE FINANÇAMENT PER AGENTS **EXERCICI 2013**

IDENTIFICACIÓ AGENT	ANY	INGRESSOS PREVISTOS	DRETS RECONEGUTS	COEFICIENT FINANÇAMENT	DESVIACIONS DE FINANÇAMENT	
					A L´EXERCICI	ACUMULADES
B53690012 - INTRACITY, S.L.	2007		140.838,44			
	2008		-32.673,50			
	2009		-38.932,58			
	2010					
	2011					
	2012					
	2013					
TOTAL AGENT		69.232,36	69.232,36	0,54		14.626,45
21676535R - GUDIÑO FERRANDIZ, DAVID	2008		79.891,00			
	2009		-30.190,73			
	2010					
	2011					
	2012					
	2013					
TOTAL AGENT		49.700,27	49.700,27	0,39		10.499,99
		TOTAL DESVIACIONS POSITIVES				25.126,44
		TOTAL DESVIACIONS NEGATIVES				

Av. Constitució 6
03100 Xixona (Alacant)
Tel.: 965610300
Fax: 965612115
CIF: P0308300C
www.xixona.es

Ajuntament de Xixona

DESPESES AMB FINANÇAMENT AFECTADA

INFORMACIÓ DE CADA UNITAT DE DESPESA

IDENTIFICACIÓ DE L A DESPES 2008.2.1.19 - PABELLON POLIDEPORTIVO

A) DADES GENERALS IDENTIFICATIUS **EJERCICIO 2013**

DATA INICI 1 / 2004 DURADA 9 anys COEFICIENT FINANÇAMENT TOTAL 1,00	APLICACIONES PRESUPUESTARIAS .39711 - .39710 - OTROS INGRESOS POR APROVECHAMIENTOS UR	AGENTES FINANCIADORES A79335808 - CONSTRUCCIONES HAYA, S.A.

B) GESTIÓ DE LA DESPESA

ANY	DESPESES PREVISTES	DESPESA COMPROMESA	OBLIGACIONS RECONEGUDES	DESPESA PENDENT
2006			71.522,19	
2007				
2008				
2009				
2010				
2011				
2012				
2013				
TOTAL	143.103,92	71.522,19	71.522,19	71.581,73

Av. Constitució 6
03100 Xixona (Alacant)
Tel.: 965610300
Fax: 965612115
CIF: P0308300C
www.xixona.es

Ajuntament de Xixona

C) GESTIÓ DELS INGRESSOS AFECTATS

ANY	INGRESSOS PREVISTOS	INGRESSOS COMPROMESOS	DRETS RECONEGUTS	INGRESSOS PENDENTS
2006			79.068,74	
2007				
2008				
2009				
2010				
2011				
2012				
2013				
TOTAL	143.103,92		79.068,74	64.035,18

Av. Constitució 6
03100 Xixona (Alacant)
Tel.: 965610300
Fax: 965612115
CIF: P0308300C
www.xixona.es

Ajuntament de Xixona

DESPESES AMB FINANÇAMENT AFECTADA

INFORMACIÓ DE CADA UNITAT DE DESPESA

IDENTIFICACIÓ DE L A DESPESA 2008.2.1.19 - PABELLON POLIDEPORTIVO

D) DESVIACIONS DE FINANÇAMENT PER AGENTS **EXERCICI 2013**

IDENTIFICACIÓ AGENT	ANY	INGRESSOS PREVISTOS	DRETS RECONEGUTS	COEFICIENT FINANÇAMENT	DESVIACIONS DE FINANÇAMENT	
					A L´EXERCICI	ACUMULADES
A79335808 - CONSTRUCCIONES HAYA, S A.	2006		79.068,74			
	2007					
	2008					
	2009					
	2010					
	2011					
	2012					
	2013					
TOTAL AGENT		143.103,92	79.068,74	1,00		7.546,55
		TOTAL DESVIACIONS POSITIVES				7.546,55
		TOTAL DESVIACIONS NEGATIVES				

Av. Constitució 6
03100 Xixona (Alacant)
Tel.: 965610300
Fax: 965612115
CIF: P0308300C
www.xixona.es

Ajuntament de Xixona

DESPESES AMB FINANÇAMENT AFECTADA

INFORMACIÓ DE CADA UNITAT DE DESPESA

IDENTIFICACIÓ DE L A DESPES 2008.2.1.20 - PATRIMONIO REHABILITACION ERMITA STA. BARBARA

A) DADES GENERALS IDENTIFICATIUS **EJERCICIO 2013**

DATA INICI 1 / 2000 DURADA 12 anys COEFICIENT FINANÇAMENT TOTAL 1,00	APLICACIONES PRESUPUESTARIAS .78001 -	AGENTES FINANCIADORES G03046562 - CAJA DE AHORROS DEL MEDITERRANEO P0308300C - AYUNTAMIENTO JIJONA Y OO.AA.

B) GESTIÓ DE LA DESPESA

ANY	DESPESES PREVISTES	DESPESA COMPROMESA	OBLIGACIONS RECONEGUDES	DESPESA PENDENT
2006			2.285,20	
2007				
2008				
2009				
2010				
2011				
2012				
2013				
TOTAL	3.994,98	2.285,20	2.285,20	1.709,78

Av. Constitució 6
03100 Xixona (Alacant)
Tel.: 965610300
Fax: 965612115
CIF: P0308300C
www.xixona.es

Ajuntament de Xixona

C) GESTIÓ DELS INGRESSOS AFECTATS

ANY	INGRESSOS PREVISTOS	INGRESSOS COMPROMESOS	DRETS RECONEGUTS	INGRESSOS PENDENTS
2006			3.987,10	
2007			3,65	
2008			3,66	
2009			3,35	
2010				
2011				
2012				
2013				
TOTAL	3.997,76		3.997,76	

Av. Constitució 6
03100 Xixona (Alacant)
Tel.: 965610300
Fax: 965612115
CIF: P0308300C
www.xixona.es

Ajuntament de Xixona

DESPESES AMB FINANÇAMENT AFECTADA

INFORMACIÓ DE CADA UNITAT DE DESPESA

IDENTIFICACIÓ DE L A DESPESA 2008.2.1.20 - PATRIMONIO REHABILITACION ERMITA STA. BARBARA

D) DESVIACIONS DE FINANÇAMENT PER AGENTS **EXERCICI 2013**

IDENTIFICACIÓ AGENT	ANY	INGRESSOS PREVISTOS	DRETS RECONEGUTS	COEFICIENT FINANÇAMENT	DESVIACIONS DE FINANÇAMENT	
					A L´EXERCICI	ACUMULADES
G03046562 - CAJA DE AHORROS DEL ME ITERRANEO	2008		3,66			
	2009		3,35			
	2010					
	2011					
	2012					
	2013					
TOTAL AGENT		7,01	7,01	0,00		3,00
P0308300C - AYUNTAMIENTO JIJONA Y O O.AA.	2006		3.987,10			
	2007		3,65			
	2008					
	2009					
	2010					
	2011					
	2012					
	2013					
TOTAL AGENT		3.990,75	3.990,75	1,00		1.707,97
		TOTAL DESVIACIONS POSITIVES				1.710,97
		TOTAL DESVIACIONS NEGATIVES				

Av. Constitució 6
03100 Xixona (Alacant)
Tel.: 965610300
Fax: 965612115
CIF: P0308300C
www.xixona.es

Ajuntament de Xixona

DESPESES AMB FINANÇAMENT AFECTADA

INFORMACIÓ DE CADA UNITAT DE DESPESA

IDENTIFICACIÓ DE L A DESPES 2008.2.1.24 - ELECTRIFICACION LLOCA MALATA

A) DADES GENERALS IDENTIFICATIUS **EJERCICIO 2013**

DATA INICI 1 / 2000 DURADA 11 anys COEFICIENT FINANÇAMENT TOTAL 1,00	APLICACIONES PRESUPUESTARIAS .77000 - .76100 - .75050 - TRANSF	AGENTES FINANCIADORES A53223764 - HIDRACUA GESTIÓN INTEGRAL DE AGUAS D P0300000G - DIPUTACION PROVINCIAL ALICANTE S4611001A - GENERALITAT VALENCIANA

B) GESTIÓ DE LA DESPESA

ANY	DESPESES PREVISTES	DESPESA COMPROMESA	OBLIGACIONS RECONEGUDES	DESPESA PENDENT
2006			53.311,58	
2007				
2008				
2009				
2010				
2011				
2012				
2013				
TOTAL	68.323,05	53.311,58	53.311,58	15.011,47

C) GESTIÓ DELS INGRESSOS AFECTATS

ANY	INGRESSOS PREVISTOS	INGRESSOS COMPROMESOS	DRETS RECONEGUTS	INGRESSOS PENDENTS
2006				
2008				
2009				
2010				
2011				
2012				
2013				
TOTAL	68.323,05			68.323,05

Av. Constitució 6
03100 Xixona (Alacant)
Tel.: 965610300
Fax: 965612115
CIF: P0308300C
www.xixona.es

Ajuntament de Xixona

DESPESES AMB FINANÇAMENT AFECTADA

INFORMACIÓ DE CADA UNITAT DE DESPESA

IDENTIFICACIÓ DE L A DESPESA 2008.2.1.24 - ELECTRIFICACION LLOCA MALATA

D) DESVIACIONS DE FINANÇAMENT PER AGENTS

EXERCICI 2013

IDENTIFICACIÓ AGENT	ANY	INGRESSOS PREVISTOS	DRETS RECONEGUTS	COEFICIENT FINANÇAMENT	DESVIACIONS DE FINANÇAMENT	
					A L´EXERCICI	ACUMULADES
A53223764 - HIDRACUA GESTIÓN INTEG AL DE AGUAS DE LEVANTE, S.A.	2006					
	2008					
	2009					
	2010					
	2011					
	2012					
	2013					
TOTAL AGENT		44.763,38		0,66		-34.928,28
P0300000G - DIPUTACION PROVINCIAL A LICANTE	2006					
	2008					
	2009					
	2010					
	2011					
	2012					
	2013					
TOTAL AGENT		9.423,87		0,14		-7.353,32
S4611001A - GENERALITAT VALENCIANA	2006					
	2008					
	2009					
	2010					
	2011					
	2012					
	2013					
TOTAL AGENT		14.135,80		0,21		-11.029,98
		TOTAL DESVIACIONS POSITIVES				
		TOTAL DESVIACIONS NEGATIVES				53.311,58

Av. Constitució 6
03100 Xixona (Alacant)
Tel.: 965610300
Fax: 965612115
CIF: P0308300C
www.xixona.es

Ajuntament de Xixona

DESPESES AMB FINANÇAMENT AFECTADA

INFORMACIÓ DE CADA UNITAT DE DESPESA

IDENTIFICACIÓ DE L A DESPES 2008.2.1.25 - RENOVACION RED AGUA BARRIO SAGRADA FAMILIA

A) DADES GENERALS IDENTIFICATIUS **EJERCICIO 2013**

DATA INICI 1 / 2003 DURADA 9 anys COEFICIENT FINANÇAMENT TOTAL 0,99	APLICACIONES PRESUPUESTARIAS .77001 - AQUAGEST LEVANTE, SA. DO RENOVACION C/ NI .76103 -	AGENTES FINANCIADORES A53223764 - HIDRACUA GESTIÓN INTEGRAL DE AGUAS D P0300000G - DIPUTACION PROVINCIAL ALICANTE

B) GESTIÓ DE LA DESPESA

ANY	DESPESES PREVISTES	DESPESA COMPROMESA	OBLIGACIONS RECONEGUDES	DESPESA PENDENT
2006			258.913,44	
2007				
2008				
2009				
2010				
2011				
2012				
2013				
TOTAL	261.660,88	258.913,44	258.913,44	2.747,44

C) GESTIÓ DELS INGRESSOS AFECTATS

ANY	INGRESSOS PREVISTOS	INGRESSOS COMPROMESOS	DRETS RECONEGUTS	INGRESSOS PENDENTS
2004			259.670,43	
2008				
2009				
2010				
2011				
2012				
2013				
TOTAL	259.670,43		259.670,43	

Av. Constitució 6
03100 Xixona (Alacant)
Tel.: 965610300
Fax: 965612115
CIF: P0308300C
www.xixona.es

Ajuntament de Xixona

DESPESES AMB FINANÇAMENT AFECTADA

INFORMACIÓ DE CADA UNITAT DE DESPESA

IDENTIFICACIÓ DE L A DESPESA 2008.2.1.25 - RENOVACION RED AGUA BARRIO SAGRADA FAMILIA

D) DESVIACIONS DE FINANÇAMENT PER AGENTS

EXERCICI 2013

IDENTIFICACIÓ AGENT	ANY	INGRESSOS PREVISTOS	DRETS RECONEGUTS	COEFICIENT FINANÇAMENT	DESVIACIONS DE FINANÇAMENT	
					A L´EXERCICI	ACUMULADES
A53223764 - HIDRACUA GESTIÓN INTEG AL DE AGUAS DE LEVANTE, S.A.	2004		152.663,65			
	2008					
	2009					
	2010					
	2011					
	2012					
	2013					
TOTAL AGENT		152.663,65	152.663,65	0,58		1.602,97
P0300000G - DIPUTACION PROVINCIAL A LICANTE	2004		107.006,78			
	2008					
	2009					
	2010					
	2011					
	2012					
	2013					
TOTAL AGENT		107.006,78	107.006,78	0,41		1.123,57
		TOTAL DESVIACIONS POSITIVES				2.726,54
		TOTAL DESVIACIONS NEGATIVES				

Av. Constitució 6
03100 Xixona (Alacant)
Tel.: 965610300
Fax: 965612115
CIF: P0308300C
www.xixona.es

Ajuntament de Xixona

DESPESES AMB FINANÇAMENT AFECTADA

INFORMACIÓ DE CADA UNITAT DE DESPESA

IDENTIFICACIÓ DE L A DESPES 2008.2.1.26 - RENOVACION RED AGUA Y OTRAS C/ MARE DE DEU DE L'ORITO

A) DADES GENERALS IDENTIFICATIUS **EJERCICIO 2013**

DATA INICI 1 / 2004 DURADA 7 anys COEFICIENT FINANÇAMENT TOTAL 1,00	APLICACIONES PRESUPUESTARIAS .77001 -	AGENTES FINANCIADORES A53223764 - HIDRACUA GESTIÓN INTEGRAL DE AGUAS D

B) GESTIÓ DE LA DESPESA

ANY	DESPESES PREVISTES	DESPESA COMPROMESA	OBLIGACIONS RECONEGUDES	DESPESA PENDENT
2006			226.067,39	
2007				
2008				
2009				
2010				
2011				
2012				
2013				
TOTAL	236.924,00	226.067,39	226.067,39	10.856,61

C) GESTIÓ DELS INGRESSOS AFECTATS

ANY	INGRESSOS PREVISTOS	INGRESSOS COMPROMESOS	DRETS RECONEGUTS	INGRESSOS PENDENTS
2004			236.924,00	
2008				
2009				
2010				
2011				
2012				
2013				
TOTAL	236.924,00		236.924,00	

Av. Constitució 6
03100 Xixona (Alacant)
Tel.: 965610300
Fax: 965612115
CIF: P0308300C
www.xixona.es

Ajuntament de Xixona

DESPESES AMB FINANÇAMENT AFECTADA

INFORMACIÓ DE CADA UNITAT DE DESPESA

IDENTIFICACIÓ DE L A DESPESA 2008.2.1.26 - RENOVACION RED AGUA Y OTRAS C/ MARE DE DEU DE L'ORITO

D) DESVIACIONS DE FINANÇAMENT PER AGENTS **EXERCICI 2013**

IDENTIFICACIÓ AGENT	ANY	INGRESSOS PREVISTOS	DRETS RECONEGUTS	COEFICIENT FINANÇAMENT	DESVIACIONS DE FINANÇAMENT	
					A L´EXERCICI	ACUMULADES
A53223764 - HIDRACUA GESTIÓN INTEG	2004		236.924,00			
AL DE AGUAS DE LEVANTE, S.A.	2008					
	2009					
	2010					
	2011					
	2012					
	2013					
TOTAL AGENT		236.924,00	236.924,00	1,00		10.856,61
		TOTAL DESVIACIONS POSITIVES				10.856,61
		TOTAL DESVIACIONS NEGATIVES				

Av. Constitució 6
03100 Xixona (Alacant)
Tel.: 965610300
Fax: 965612115
CIF: P0308300C
www.xixona.es

Ajuntament de Xixona

DESPESES AMB FINANÇAMENT AFECTADA

INFORMACIÓ DE CADA UNITAT DE DESPESA

IDENTIFICACIÓ DE L A DESPES 2008.2.1.27 - RENOVACION RED AGUA Y OTRAS C/ PESCATERIA

A) DADES GENERALS IDENTIFICATIUS **EJERCICIO 2013**

DATA INICI 1 / 2004 DURADA 7 anys COEFICIENT FINANÇAMENT TOTAL 1,00	APLICACIONES PRESUPUESTARIAS .77005 -	AGENTES FINANCIADORES A53223764 - HIDRACUA GESTIÓN INTEGRAL DE AGUAS D

B) GESTIÓ DE LA DESPESA

ANY	DESPESES PREVISTES	DESPESA COMPROMESA	OBLIGACIONS RECONEGUDES	DESPESA PENDENT
2006			80.130,04	
2007				
2008				
2009				
2010				
2011				
2012				
2013				
TOTAL	86.646,12	80.130,04	80.130,04	6.516,08

C) GESTIÓ DELS INGRESSOS AFECTATS

ANY	INGRESSOS PREVISTOS	INGRESSOS COMPROMESOS	DRETS RECONEGUTS	INGRESSOS PENDENTS
2004			86.646,12	
2008				
2009				
2010				
2011				
2012				
2013				
TOTAL	86.646,12		86.646,12	

Av. Constitució 6
03100 Xixona (Alacant)
Tel.: 965610300
Fax: 965612115
CIF: P0308300C
www.xixona.es

Ajuntament de Xixona

DESPESES AMB FINANÇAMENT AFECTADA

INFORMACIÓ DE CADA UNITAT DE DESPESA

IDENTIFICACIÓ DE L A DESPESA 2008.2.1.27 - RENOVACION RED AGUA Y OTRAS C/ PESCATERIA

D) DESVIACIONS DE FINANÇAMENT PER AGENTS **EXERCICI 2013**

IDENTIFICACIÓ AGENT	ANY	INGRESSOS PREVISTOS	DRETS RECONEGUTS	COEFICIENT FINANÇAMENT	DESVIACIONS DE FINANÇAMENT	
					A L´EXERCICI	ACUMULADES
A53223764 - HIDRACUA GESTIÓN INTEG	2004		86.646,12			
AL DE AGUAS DE LEVANTE, S.A.	2008					
	2009					
	2010					
	2011					
	2012					
	2013					
TOTAL AGENT		86.646,12	86.646,12	1,00		6.516,08
		TOTAL DESVIACIONS POSITIVES				6.516,08
		TOTAL DESVIACIONS NEGATIVES				

Av. Constitució 6
03100 Xixona (Alacant)
Tel.: 965610300
Fax: 965612115
CIF: P0308300C
www.xixona.es

Ajuntament de Xixona

DESPESES AMB FINANÇAMENT AFECTADA

INFORMACIÓ DE CADA UNITAT DE DESPESA

IDENTIFICACIÓ DE L A DESPES 2008.2.1.28 - RENOVACION RED AGUA Y OTRAS C/ FOSSAR I LES PARRES

A) DADES GENERALS IDENTIFICATIUS **EJERCICIO 2013**

DATA INICI 1 / 2004 DURADA 8 anys COEFICIENT FINANÇAMENT TOTAL 1,00	APLICACIONES PRESUPUESTARIAS .77006 -	AGENTES FINANCIADORES A53223764 - HIDRACUA GESTIÓN INTEGRAL DE AGUAS D

B) GESTIÓ DE LA DESPESA

ANY	DESPESES PREVISTES	DESPESA COMPROMESA	OBLIGACIONS RECONEGUDES	DESPESA PENDENT
2006			118.470,79	
2007				
2008				
2009				
2010				
2011				
2012				
2013				
TOTAL	119.458,24	118.470,79	118.470,79	987,45

C) GESTIÓ DELS INGRESSOS AFECTATS

ANY	INGRESSOS PREVISTOS	INGRESSOS COMPROMESOS	DRETS RECONEGUTS	INGRESSOS PENDENTS
2004			119.458,24	
2008				
2009				
2010				
2011				
2012				
2013				
TOTAL	119.458,24		119.458,24	

Av. Constitució 6
03100 Xixona (Alacant)
Tel.: 965610300
Fax: 965612115
CIF: P0308300C
www.xixona.es

Ajuntament de Xixona

DESPESES AMB FINANÇAMENT AFECTADA

INFORMACIÓ DE CADA UNITAT DE DESPESA

IDENTIFICACIÓ DE L A DESPESA 2008.2.1.28 - RENOVACION RED AGUA Y OTRAS C/ FOSSAR I LES PARRES

D) DESVIACIONS DE FINANÇAMENT PER AGENTS **EXERCICI 2013**

IDENTIFICACIÓ AGENT	ANY	INGRESSOS PREVISTOS	DRETS RECONEGUTS	COEFICIENT FINANÇAMENT	DESVIACIONS DE FINANÇAMENT	
					A L´EXERCICI	ACUMULADES
A53223764 - HIDRACUA GESTIÓN INTEG AL DE AGUAS DE LEVANTE, S.A.	2004		119.458,24			
	2008					
	2009					
	2010					
	2011					
	2012					
	2013					
TOTAL AGENT		119.458,24	119.458,24	1,00		987,45
		TOTAL DESVIACIONS POSITIVES				987,45
		TOTAL DESVIACIONS NEGATIVES				

Av. Constitució 6
03100 Xixona (Alacant)
Tel.: 965610300
Fax: 965612115
CIF: P0308300C
www.xixona.es

Ajuntament de Xixona

DESPESES AMB FINANÇAMENT AFECTADA

INFORMACIÓ DE CADA UNITAT DE DESPESA

IDENTIFICACIÓ DE L A DESPES 2008.2.1.29 - D.O. INFRAESTRUCTURA C/ RAVAL, STA ANA Y TRINQUET

A) DADES GENERALS IDENTIFICATIUS **EJERCICIO 2013**

DATA INICI 1 / 2004 DURADA 7 anys COEFICIENT FINANÇAMENT TOTAL 1,00	APLICACIONES PRESUPUESTARIAS .77000 -	AGENTES FINANCIADORES A53223764 - HIDRACUA GESTIÓN INTEGRAL DE AGUAS D

B) GESTIÓ DE LA DESPESA

ANY	DESPESES PREVISTES	DESPESA COMPROMESA	OBLIGACIONS RECONEGUDES	DESPESA PENDENT
2006			10.601,24	
2007				
2008				
2009				
2010				
2011				
2012				
2013				
TOTAL	10.672,00	10.601,24	10.601,24	70,76

C) GESTIÓ DELS INGRESSOS AFECTATS

ANY	INGRESSOS PREVISTOS	INGRESSOS COMPROMESOS	DRETS RECONEGUTS	INGRESSOS PENDENTS
2005			10.672,00	
2008				
2009				
2010				
2011				
2012				
2013				
TOTAL	10.672,00		10.672,00	

Av. Constitució 6
03100 Xixona (Alacant)
Tel.: 965610300
Fax: 965612115
CIF: P0308300C
www.xixona.es

Ajuntament de Xixona

DESPESES AMB FINANÇAMENT AFECTADA

INFORMACIÓ DE CADA UNITAT DE DESPESA

IDENTIFICACIÓ DE L A DESPESA 2008.2.1.29 - D.O. INFRAESTRUCTURA C/ RAVAL, STA ANA Y TRINQUET

D) DESVIACIONS DE FINANÇAMENT PER AGENTS **EXERCICI 2013**

IDENTIFICACIÓ AGENT	ANY	INGRESSOS PREVISTOS	DRETS RECONEGUTS	COEFICIENT FINANÇAMENT	DESVIACIONS DE FINANÇAMENT	
					A L´EXERCICI	ACUMULADES
A53223764 - HIDRACUA GESTIÓN INTEG	2005		10.672,00			
AL DE AGUAS DE LEVANTE, S.A.	2008					
	2009					
	2010					
	2011					
	2012					
	2013					
TOTAL AGENT		10.672,00	10.672,00	1,00		70,76
		TOTAL DESVIACIONS POSITIVES				70,76
		TOTAL DESVIACIONS NEGATIVES				

Av. Constitució 6
03100 Xixona (Alacant)
Tel.: 965610300
Fax: 965612115
CIF: P0308300C
www.xixona.es

Ajuntament de Xixona

DESPESES AMB FINANÇAMENT AFECTADA

INFORMACIÓ DE CADA UNITAT DE DESPESA

IDENTIFICACIÓ DE L A DESPES 2009.2.1.11 - 434.61102 REMODELACION INSTALCIONESA ALUMBRADO C/ FRANCESC NICOLAU MIRALLES MIRA

A) DADES GENERALS IDENTIFICATIUS **EJERCICIO 2013**

DATA INICI 6 / 2009 DURADA 3 anys COEFICIENT FINANÇAMENT TOTAL 1,00	APLICACIONES PRESUPUESTARIAS .75003 - SUBV GV P.I.P - REMODELACIÓN ALUMBRADO C/ .75086 - PIP - ALUMBRADO C/ FRANCESC NICOLAU	AGENTES FINANCIADORES S4611001A - GENERALITAT VALENCIANA

B) GESTIÓ DE LA DESPESA

ANY	DESPESES PREVISTES	DESPESA COMPROMESA	OBLIGACIONS RECONEGUDES	DESPESA PENDENT
2009				
2010			2.610,00	
2011			159.803,44	
2013				
TOTAL	162.413,44	162.413,44	162.413,44	

C) GESTIÓ DELS INGRESSOS AFECTATS

ANY	INGRESSOS PREVISTOS	INGRESSOS COMPROMESOS	DRETS RECONEGUTS	INGRESSOS PENDENTS
2009				
2010			2.610,00	
2011			156.239,66	
2012				
2013			3.563,78	
TOTAL	162.413,44	162.413,44	162.413,44	

Av. Constitució 6
03100 Xixona (Alacant)
Tel.: 965610300
Fax: 965612115
CIF: P0308300C
www.xixona.es

Ajuntament de Xixona

DESPESES AMB FINANÇAMENT AFECTADA

INFORMACIÓ DE CADA UNITAT DE DESPESA

IDENTIFICACIÓ DE L A DESPESA 2009.2.1.11 - 434.61102 REMODELACION INSTALCIONESA ALUMBRADO C/ FRANCESC NICOLAU MIRALLES MIRA

D) DESVIACIONS DE FINANÇAMENT PER AGENTS **EXERCICI 2013**

IDENTIFICACIÓ AGENT	ANY	INGRESSOS PREVISTOS	DRETS RECONEGUTS	COEFICIENT FINANÇAMENT	DESVIACIONS DE FINANÇAMENT	
					A L´EXERCICI	ACUMULADES
S4611001A - GENERALITAT VALENCIANA	2009					
	2010		2.610,00			
	2011		156.239,66			
	2012					
	2013		3.563,78			
TOTAL AGENT		162.413,44	162.413,44	1,00	3.563,78	
		TOTAL DESVIACIONS POSITIVES			3.563,78	
		TOTAL DESVIACIONS NEGATIVES				

Av. Constitució 6
03100 Xixona (Alacant)
Tel.: 965610300
Fax: 965612115
CIF: P0308300C
www.xixona.es

Ajuntament de Xixona

DESPESES AMB FINANÇAMENT AFECTADA

INFORMACIÓ DE CADA UNITAT DE DESPESA

IDENTIFICACIÓ DE L A DESPES 2009.2.1.12 - 434.61103 REMODELACION INSTALACIONES ALUMBRADO PCO. Bº ENSANCHE ESTE

A) DADES GENERALS IDENTIFICATIUS **EJERCICIO 2013**

DATA INICI 6 / 2009 DURADA 3 anys COEFICIENT FINANÇAMENT TOTAL 0,97	APLICACIONES PRESUPUESTARIAS .75004 - SUBV GV P.I.P - REMODELACIÓN ALUMBRADO EN .75087 - PIP - ALUMBRADO BARRIO ENSANCHE ESTE	AGENTES FINANCIADORES S4611001A - GENERALITAT VALENCIANA

B) GESTIÓ DE LA DESPESA

ANY	DESPESES PREVISTES	DESPESA COMPROMESA	OBLIGACIONS RECONEGUDES	DESPESA PENDENT
2009				
2010			7.930,58	
2011			236.275,76	
2012			2.867,40	
2013				
TOTAL	247.073,74	247.073,74	247.073,74	

C) GESTIÓ DELS INGRESSOS AFECTATS

ANY	INGRESSOS PREVISTOS	INGRESSOS COMPROMESOS	DRETS RECONEGUTS	INGRESSOS PENDENTS
2009				
2010			4.025,20	
2011			229.232,24	
2012				
2013			6.878,06	
TOTAL	240.135,50		240.135,50	

Av. Constitució 6
03100 Xixona (Alacant)
Tel.: 965610300
Fax: 965612115
CIF: P0308300C
www.xixona.es

Ajuntament de Xixona

DESPESES AMB FINANÇAMENT AFECTADA

INFORMACIÓ DE CADA UNITAT DE DESPESA

IDENTIFICACIÓ DE L A DESPESA 2009.2.1.12 - 434.61103 REMODELACION INSTALACIONES ALUMBRADO PCO. Bº ENSANCHE ESTE

D) DESVIACIONS DE FINANÇAMENT PER AGENTS **EXERCICI 2013**

IDENTIFICACIÓ AGENT	ANY	INGRESSOS PREVISTOS	DRETS RECONEGUTS	COEFICIENT FINANÇAMENT	DESVIACIONS DE FINANÇAMENT	
					A L´EXERCICI	ACUMULADES
S4611001A - GENERALITAT VALENCIANA	2009					
	2010		4.025,20			
	2011		229.232,24			
	2012					
	2013		6.878,06			
TOTAL AGENT		240.135,50	240.135,50	0,97	6.878,06	
		TOTAL DESVIACIONS POSITIVES			6.878,06	
		TOTAL DESVIACIONS NEGATIVES				

Av. Constitució 6
03100 Xixona (Alacant)
Tel.: 965610300
Fax: 965612115
CIF: P0308300C
www.xixona.es

Ajuntament de Xixona

DESPESES AMB FINANÇAMENT AFECTADA

INFORMACIÓ DE CADA UNITAT DE DESPESA

IDENTIFICACIÓ DE L A DESPES 2009.2.1.14 - 434.61104 REMODELACION INSTALACIONES ALUMBRADO PCO. Bº SAGRADA FAMILIA

A) DADES GENERALS IDENTIFICATIUS **EJERCICIO 2013**

DATA INICI 6 / 2009 DURADA 3 anys COEFICIENT FINANÇAMENT TOTAL 0,00	APLICACIONES PRESUPUESTARIAS .75006 - SUBV GV P.I.P.- REMODELACION INST. ALUMBRAD	AGENTES FINANCIADORES S4611001A - GENERALITAT VALENCIANA

B) GESTIÓ DE LA DESPESA

ANY	DESPESES PREVISTES	DESPESA COMPROMESA	OBLIGACIONS RECONEGUDES	DESPESA PENDENT
TOTAL				

C) GESTIÓ DELS INGRESSOS AFECTATS

ANY	INGRESSOS PREVISTOS	INGRESSOS COMPROMESOS	DRETS RECONEGUTS	INGRESSOS PENDENTS
2013				
TOTAL	263.659,19			263.659,19

Av. Constitució 6
03100 Xixona (Alacant)
Tel.: 965610300
Fax: 965612115
CIF: P0308300C
www.xixona.es

Ajuntament de Xixona

DESPESES AMB FINANÇAMENT AFECTADA

INFORMACIÓ DE CADA UNITAT DE DESPESA

IDENTIFICACIÓ DE L A DESPESA 2009.2.1.14 - 434.61104 REMODELACION INSTALACIONES ALUMBRADO PCO. Bº SAGRADA FAMILIA

D) DESVIACIONS DE FINANÇAMENT PER AGENTS **EXERCICI 2013**

IDENTIFICACIÓ AGENT	ANY	INGRESSOS PREVISTOS	DRETS RECONEGUTS	COEFICIENT FINANÇAMENT	DESVIACIONS DE FINANÇAMENT	
					A L´EXERCICI	ACUMULADES
S4611001A - GENERALITAT VALENCIANA	2013					
TOTAL AGENT		263.659,19		0,00		
		TOTAL DESVIACIONS POSITIVES				
		TOTAL DESVIACIONS NEGATIVES				

Av. Constitució 6
03100 Xixona (Alacant)
Tel.: 965610300
Fax: 965612115
CIF: P0308300C
www.xixona.es

Ajuntament de Xixona

DESPESES AMB FINANÇAMENT AFECTADA

INFORMACIÓ DE CADA UNITAT DE DESPESA

IDENTIFICACIÓ DE L A DESPES 2009.2.1.15 - 511.60101 ACONDICIONAMIENTO C/ FRANCESC NICOLAU MIRALLES MIRA

A) DADES GENERALS IDENTIFICATIUS **EJERCICIO 2013**

DATA INICI 6 / 2009 DURADA 3 anys COEFICIENT FINANÇAMENT TOTAL 0,00	APLICACIONES PRESUPUESTARIAS .75007 - SUBV- P.I.P - ACONDICIONAMIENTO FRANCESC N	AGENTES FINANCIADORES S4611001A - GENERALITAT VALENCIANA

B) GESTIÓ DE LA DESPESA

ANY	DESPESES PREVISTES	DESPESA COMPROMESA	OBLIGACIONS RECONEGUDES	DESPESA PENDENT
TOTAL				

C) GESTIÓ DELS INGRESSOS AFECTATS

ANY	INGRESSOS PREVISTOS	INGRESSOS COMPROMESOS	DRETS RECONEGUTS	INGRESSOS PENDENTS
2013				
TOTAL	311.040,00			311.040,00

Av. Constitució 6
03100 Xixona (Alacant)
Tel.: 965610300
Fax: 965612115
CIF: P0308300C
www.xixona.es

Ajuntament de Xixona

DESPESES AMB FINANÇAMENT AFECTADA

INFORMACIÓ DE CADA UNITAT DE DESPESA

IDENTIFICACIÓ DE L A DESPESA 2009.2.1.15 - 511.60101 ACONDICIONAMIENTO C/ FRANCESC NICOLAU MIRALLES MIRA

D) DESVIACIONS DE FINANÇAMENT PER AGENTS **EXERCICI 2013**

IDENTIFICACIÓ AGENT	ANY	INGRESSOS PREVISTOS	DRETS RECONEGUTS	COEFICIENT FINANÇAMENT	DESVIACIONS DE FINANÇAMENT	
					A L´EXERCICI	ACUMULADES
S4611001A - GENERALITAT VALENCIANA	2013					
TOTAL AGENT		311.040,00		0,00		
		TOTAL DESVIACIONS POSITIVES				
		TOTAL DESVIACIONS NEGATIVES				

Av. Constitució 6
03100 Xixona (Alacant)
Tel.: 965610300
Fax: 965612115
CIF: P0308300C
www.xixona.es

Ajuntament de Xixona

DESPESES AMB FINANÇAMENT AFECTADA

INFORMACIÓ DE CADA UNITAT DE DESPESA

IDENTIFICACIÓ DE L A DESPES 2010.2.1.3 - 721.623 F.E.E.S.L. RED WIMAX

A) DADES GENERALS IDENTIFICATIUS **EJERCICIO 2013**

DATA INICI 2 / 2010 DURADA 2 anys COEFICIENT FINANÇAMENT TOTAL	APLICACIONES PRESUPUESTARIAS	AGENTES FINANCIADORES

B) GESTIÓ DE LA DESPESA

ANY	DESPESES PREVISTES	DESPESA COMPROMESA	OBLIGACIONS RECONEGUDES	DESPESA PENDENT
TOTAL				

C) GESTIÓ DELS INGRESSOS AFECTATS

ANY	INGRESSOS PREVISTOS	INGRESSOS COMPROMESOS	DRETS RECONEGUTS	INGRESSOS PENDENTS
TOTAL	178.049,14			

Av. Constitució 6
03100 Xixona (Alacant)
Tel.: 965610300
Fax: 965612115
CIF: P0308300C
www.xixona.es

DESPESES AMB FINANÇAMENT AFECTADA

INFORMACIÓ DE CADA UNITAT DE DESPESA

IDENTIFICACIÓ DE L A DESPESA 2010.2.1.3 - 721.623 F.E.E.S.L. RED WIMAX

D) DESVIACIONS DE FINANÇAMENT PER AGENTS **EXERCICI 2013**

IDENTIFICACIÓ AGENT	ANY	INGRESSOS PREVISTOS	DRETS RECONEGUTS	COEFICIENT FINANÇAMENT	DESVIACIONS DE FINANÇAMENT	
					A L´EXERCICI	ACUMULADES
TOTAL AGENT						
		TOTAL DESVIACIONS POSITIVES				
		TOTAL DESVIACIONS NEGATIVES				

Av. Constitució 6
03100 Xixona (Alacant)
Tel.: 965610300
Fax: 965612115
CIF: P0308300C
www.xixona.es

Ajuntament de Xixona

DESPESES AMB FINANÇAMENT AFECTADA

INFORMACIÓ DE CADA UNITAT DE DESPESA

IDENTIFICACIÓ DE L A DESPES 2010.2.1.6 - 512.61100 FEESL RENOVACION RED AGUA C/ VICENT CABRERA Y SANT VICENT

A) DADES GENERALS IDENTIFICATIUS **EJERCICIO 2013**

DATA INICI 3 / 2010 DURADA 2 anys COEFICIENT FINANÇAMENT TOTAL	APLICACIONES PRESUPUESTARIAS	AGENTES FINANCIADORES

B) GESTIÓ DE LA DESPESA

ANY	DESPESES PREVISTES	DESPESA COMPROMESA	OBLIGACIONS RECONEGUDES	DESPESA PENDENT
TOTAL				

C) GESTIÓ DELS INGRESSOS AFECTATS

ANY	INGRESSOS PREVISTOS	INGRESSOS COMPROMESOS	DRETS RECONEGUTS	INGRESSOS PENDENTS
TOTAL	45.356,01			

Av. Constitució 6
03100 Xixona (Alacant)
Tel.: 965610300
Fax: 965612115
CIF: P0308300C
www.xixona.es

Ajuntament de Xixona

DESPESES AMB FINANÇAMENT AFECTADA

INFORMACIÓ DE CADA UNITAT DE DESPESA

IDENTIFICACIÓ DE L A DESPESA 2010.2.1.6 - 512.61100 FEESL RENOVACION RED AGUA C/ VICENT CABRERA Y SANT VICENT

D) DESVIACIONS DE FINANÇAMENT PER AGENTS **EXERCICI 2013**

IDENTIFICACIÓ AGENT	ANY	INGRESSOS PREVISTOS	DRETS RECONEGUTS	COEFICIENT FINANÇAMENT	DESVIACIONS DE FINANÇAMENT	
					A L´EXERCICI	ACUMULADES
TOTAL AGENT						
		TOTAL DESVIACIONS POSITIVES				
		TOTAL DESVIACIONS NEGATIVES				

Av. Constitució 6
03100 Xixona (Alacant)
Tel.: 965610300
Fax: 965612115
CIF: P0308300C
www.xixona.es

Ajuntament de Xixona

DESPESES AMB FINANÇAMENT AFECTADA

INFORMACIÓ DE CADA UNITAT DE DESPESA

IDENTIFICACIÓ DE L A DESPES 2010.2.1.9 - 511.60102 ADEACUACION ACCESO TRAVES (PTE C/ ALCOI E INMEDIACIONES)

A) DADES GENERALS IDENTIFICATIUS **EJERCICIO 2013**

DATA INICI 5 / 2010 DURADA 4 anys COEFICIENT FINANÇAMENT TOTAL 1,09	APLICACIONES PRESUPUESTARIAS .913 - PRÉSTAM RECIBIDOS A L/P DE ENTES DE FUERA D .75008 - SUBV. GV- RURALTER LEADER'09	AGENTES FINANCIADORES A39000013 - BANCO SANTANDER, S.A. S4611001A - GENERALITAT VALENCIANA P0308300C - AYUNTAMIENTO JIJONA Y OO.AA.

B) GESTIÓ DE LA DESPESA

ANY	DESPESES PREVISTES	DESPESA COMPROMESA	OBLIGACIONS RECONEGUDES	DESPESA PENDENT
2010				
2011				
2012			263.242,09	
2013			85.501,86	
TOTAL	352.177,70	349.094,70	348.743,95	3.433,75

C) GESTIÓ DELS INGRESSOS AFECTATS

ANY	INGRESSOS PREVISTOS	INGRESSOS COMPROMESOS	DRETS RECONEGUTS	INGRESSOS PENDENTS
2010				
2011				
2012			253.288,05	
2013			42.351,55	
TOTAL	383.288,71		295.639,60	87.649,11

Av. Constitució 6
03100 Xixona (Alacant)
Tel.: 965610300
Fax: 965612115
CIF: P0308300C
www.xixona.es

Ajuntament de Xixona

DESPESES AMB FINANÇAMENT AFECTADA

INFORMACIÓ DE CADA UNITAT DE DESPESA

IDENTIFICACIÓ DE L A DESPESA 2010.2.1.9 - 511.60102 ADEACUACION ACCESO TRAVES (PTE C/ ALCOI E INMEDIACIONES)

D) DESVIACIONS DE FINANÇAMENT PER AGENTS **EXERCICI 2013**

IDENTIFICACIÓ AGENT	ANY	INGRESSOS PREVISTOS	DRETS RECONEGUTS	COEFICIENT FINANÇAMENT	DESVIACIONS DE FINANÇAMENT	
					A L´EXERCICI	ACUMULADES
A39000013 - BANCO SANTANDER, S.A.	2011					
	2012		253.288,05			
	2013					
TOTAL AGENT		253.288,05	253.288,05	0,72	-61.493,39	2.469,57
S4611001A - GENERALITAT VALENCIANA	2010					
	2011					
	2012					
	2013		42.351,55			
TOTAL AGENT		130.000,66	42.351,55	0,37	10.789,93	-86.381,60
P0308300C - AYUNTAMIENTO JIJONA Y O O.AA.	2010					
	2011					
	2012					
	2013					
TOTAL AGENT				0,00		
		TOTAL DESVIACIONS POSITIVES			10.789,93	2.469,57
		TOTAL DESVIACIONS NEGATIVES			61.493,39	86.381,60

Av. Constitució 6
03100 Xixona (Alacant)
Tel.: 965610300
Fax: 965612115
CIF: P0308300C
www.xixona.es

Ajuntament de Xixona

DESPESES AMB FINANÇAMENT AFECTADA

INFORMACIÓ DE CADA UNITAT DE DESPESA

IDENTIFICACIÓ DE L A DESPES 2010.2.1.10 - 457.632 REHABILITACION ARCHIVO

A) DADES GENERALS IDENTIFICATIUS **EJERCICIO 2013**

DATA INICI 8 / 2010 DURADA 3 anys COEFICIENT FINANÇAMENT TOTAL 0,96	APLICACIONES PRESUPUESTARIAS .913 - PRÉSTAM RECIBIDOS A L/P DE ENTES DE FUERA D	AGENTES FINANCIADORES G03046562 - CAJA DE AHORROS DEL MEDITERRANEO P0308300C - AYUNTAMIENTO JIJONA Y OO.AA.

B) GESTIÓ DE LA DESPESA

ANY	DESPESES PREVISTES	DESPESA COMPROMESA	OBLIGACIONS RECONEGUDES	DESPESA PENDENT
2010				
2011				
2012			702.609,71	
2013			29.192,37	
TOTAL	731.802,08	731.802,08	731.802,08	

C) GESTIÓ DELS INGRESSOS AFECTATS

ANY	INGRESSOS PREVISTOS	INGRESSOS COMPROMESOS	DRETS RECONEGUTS	INGRESSOS PENDENTS
2010				
2011				
2012			702.429,71	
2013				
TOTAL	702.429,71		702.429,71	

Av. Constitució 6
03100 Xixona (Alacant)
Tel.: 965610300
Fax: 965612115
CIF: P0308300C
www.xixona.es

Ajuntament de Xixona

DESPESES AMB FINANÇAMENT AFECTADA

INFORMACIÓ DE CADA UNITAT DE DESPESA

IDENTIFICACIÓ DE L A DESPESA 2010.2.1.10 - 457.632 REHABILITACION ARCHIVO

D) DESVIACIONS DE FINANÇAMENT PER AGENTS **EXERCICI 2013**

IDENTIFICACIÓ AGENT	ANY	INGRESSOS PREVISTOS	DRETS RECONEGUTS	COEFICIENT FINANÇAMENT	DESVIACIONS DE FINANÇAMENT	
					A L´EXERCICI	ACUMULADES
G03046562 - CAJA DE AHORROS DEL MEITERRANEO	2011					
	2012		702.429,71			
	2013					
TOTAL AGENT		702.429,71	702.429,71	0,96	-28.020,67	
P0308300C - AYUNTAMIENTO JIJONA Y O O.AA.	2010					
	2011					
	2012					
	2013					
TOTAL AGENT				0,00		
		TOTAL DESVIACIONS POSITIVES				
		TOTAL DESVIACIONS NEGATIVES			28.020,67	

Av. Constitució 6
03100 Xixona (Alacant)
Tel.: 965610300
Fax: 965612115
CIF: P0308300C
www.xixona.es

Ajuntament de Xixona

DESPESES AMB FINANÇAMENT AFECTADA

INFORMACIÓ DE CADA UNITAT DE DESPESA

IDENTIFICACIÓ DE L A DESPES 2010.2.1.12 - 511.60103 ACONDICIONAMIENTO ACERAS Y SS. PL. EL CONVENT

A) DADES GENERALS IDENTIFICATIUS **EJERCICIO 2013**

DATA INICI 8 / 2010 DURADA 3 anys COEFICIENT FINANÇAMENT TOTAL 0,93	APLICACIONES PRESUPUESTARIAS .76101 - .75085 - ELECTR. RURAL 2010 - SOTERRAMIENTO LINEA A .75081 - .91102 -	AGENTES FINANCIADORES P0300000G - DIPUTACION PROVINCIAL ALICANTE S4611001A - GENERALITAT VALENCIANA P5300001D - CAJA DE CREDITO PARA LA COOPERACION

B) GESTIÓ DE LA DESPESA

ANY	DESPESES PREVISTES	DESPESA COMPROMESA	OBLIGACIONS RECONEGUDES	DESPESA PENDENT
2011			77.261,66	
2012			53.477,55	
2013				
TOTAL	130.739,21	130.739,21	130.739,21	

C) GESTIÓ DELS INGRESSOS AFECTATS

ANY	INGRESSOS PREVISTOS	INGRESSOS COMPROMESOS	DRETS RECONEGUTS	INGRESSOS PENDENTS
2011			45.362,63	
2012			65.626,17	
2013			10.144,10	
TOTAL	121.132,90		121.132,90	

Av. Constitució 6
03100 Xixona (Alacant)
Tel.: 965610300
Fax: 965612115
CIF: P0308300C
www.xixona.es

Ajuntament de Xixona

DESPESES AMB FINANÇAMENT AFECTADA

INFORMACIÓ DE CADA UNITAT DE DESPESA

IDENTIFICACIÓ DE L A DESPESA 2010.2.1.12 - 511.60103 ACONDICIONAMIENTO ACERAS Y SS. PL. EL CONVENT

D) DESVIACIONS DE FINANÇAMENT PER AGENTS **EXERCICI 2013**

IDENTIFICACIÓ AGENT	ANY	INGRESSOS PREVISTOS	DRETS RECONEGUTS	COEFICIENT FINANÇAMENT	DESVIACIONS DE FINANÇAMENT	
					A L´EXERCICI	ACUMULADES
P0300000G - DIPUTACION PROVINCIAL A LICANTE	2012		6.086,00			
	2013					
TOTAL AGENT		6.086,00	6.086,00	0,05		
S4611001A - GENERALITAT VALENCIANA	2012					
	2013		10.144,10			
TOTAL AGENT		10.144,10	10.144,10	0,08	10.144,10	
P5300001D - CAJA DE CREDITO PARA LA COOPERACION	2011		45.362,63			
	2012		59.540,17			
	2013					
TOTAL AGENT		104.902,80	104.902,80	0,80		
		TOTAL DESVIACIONS POSITIVES			10.144,10	
		TOTAL DESVIACIONS NEGATIVES				

Av. Constitució 6
03100 Xixona (Alacant)
Tel.: 965610300
Fax: 965612115
CIF: P0308300C
www.xixona.es

Ajuntament de Xixona

DESPESES AMB FINANÇAMENT AFECTADA

INFORMACIÓ DE CADA UNITAT DE DESPESA

IDENTIFICACIÓ DE L A DESPES 2010.2.1.14 - 7510.623 PANTALLA TURISMO MULTIMEDIA

A) DADES GENERALS IDENTIFICATIUS **EJERCICIO 2013**

DATA INICI 9 / 2010 DURADA 0 anys COEFICIENT FINANÇAMENT TOTAL 0,69	APLICACIONES PRESUPUESTARIAS .75012 - SUBV. GA-AVT PANTALLA MULTIMEDIA .75084 - PANTALLA LDC MULTIMEDIA TURISMO .75100 - AVT - PANTALLA LCD	AGENTES FINANCIADORES S4611001A - GENERALITAT VALENCIANA

B) GESTIÓ DE LA DESPESA

ANY	DESPESES PREVISTES	DESPESA COMPROMESA	OBLIGACIONS RECONEGUDES	DESPESA PENDENT
2010			21.094,18	
2012				
2013				
TOTAL	21.094,18	21.094,18	21.094,18	

C) GESTIÓ DELS INGRESSOS AFECTATS

ANY	INGRESSOS PREVISTOS	INGRESSOS COMPROMESOS	DRETS RECONEGUTS	INGRESSOS PENDENTS
2010				
2011				
2012				
2013			14.633,03	
TOTAL	14.633,03		14.633,03	

Av. Constitució 6
03100 Xixona (Alacant)
Tel.: 965610300
Fax: 965612115
CIF: P0308300C
www.xixona.es

Ajuntament de Xixona

DESPESES AMB FINANÇAMENT AFECTADA

INFORMACIÓ DE CADA UNITAT DE DESPESA

IDENTIFICACIÓ DE L A DESPESA 2010.2.1.14 - 7510.623 PANTALLA TURISMO MULTIMEDIA

D) DESVIACIONS DE FINANÇAMENT PER AGENTS **EXERCICI 2013**

IDENTIFICACIÓ AGENT	ANY	INGRESSOS PREVISTOS	DRETS RECONEGUTS	COEFICIENT FINANÇAMENT	DESVIACIONS DE FINANÇAMENT	
					A L´EXERCICI	ACUMULADES
S4611001A - GENERALITAT VALENCIANA	2010					
	2011					
	2012					
	2013		14.633,03			
TOTAL AGENT		14.633,03	14.633,03	0,69	14.633,03	
		TOTAL DESVIACIONS POSITIVES			14.633,03	
		TOTAL DESVIACIONS NEGATIVES				

Av. Constitució 6
03100 Xixona (Alacant)
Tel.: 965610300
Fax: 965612115
CIF: P0308300C
www.xixona.es

Ajuntament de Xixona

DESPESES AMB FINANÇAMENT AFECTADA

INFORMACIÓ DE CADA UNITAT DE DESPESA

IDENTIFICACIÓ DE L A DESPES 2010.2.1.15 - 313.62300 TALLERES FIL VIVERISTA: MAQUINARIA, INST. Y UTILLAJE

A) DADES GENERALS IDENTIFICATIUS **EJERCICIO 2013**

DATA INICI 9 / 2010 DURADA 1 anys COEFICIENT FINANÇAMENT TOTAL 1,00	APLICACIONES PRESUPUESTARIAS .75009 - SUBV. SERVEF PROGRAMA TALLERES FIL VIVERI .75080 - OTRAS TRANSFERENCIAS DE CAPITAL DE LA ADM	AGENTES FINANCIADORES S4611001A - GENERALITAT VALENCIANA

B) GESTIÓ DE LA DESPESA

ANY	DESPESES PREVISTES	DESPESA COMPROMESA	OBLIGACIONS RECONEGUDES	DESPESA PENDENT
2010			6.000,00	
2012				
2013				
TOTAL	6.000,00	6.000,00	6.000,00	

C) GESTIÓ DELS INGRESSOS AFECTATS

ANY	INGRESSOS PREVISTOS	INGRESSOS COMPROMESOS	DRETS RECONEGUTS	INGRESSOS PENDENTS
2010				
2011				
2012				
2013			6.000,00	
TOTAL	6.000,00		6.000,00	

Av. Constitució 6
03100 Xixona (Alacant)
Tel.: 965610300
Fax: 965612115
CIF: P0308300C
www.xixona.es

Ajuntament de Xixona

DESPESES AMB FINANÇAMENT AFECTADA

INFORMACIÓ DE CADA UNITAT DE DESPESA

IDENTIFICACIÓ DE L A DESPESA 2010.2.1.15 - 313.62300 TALLERES FIL VIVERISTA: MAQUINARIA, INST. Y UTILLAJE

D) DESVIACIONS DE FINANÇAMENT PER AGENTS **EXERCICI 2013**

IDENTIFICACIÓ AGENT	ANY	INGRESSOS PREVISTOS	DRETS RECONEGUTS	COEFICIENT FINANÇAMENT	DESVIACIONS DE FINANÇAMENT	
					A L´EXERCICI	ACUMULADES
S4611001A - GENERALITAT VALENCIANA	2010					
	2011					
	2012					
	2013		6.000,00			
TOTAL AGENT		6.000,00	6.000,00	1,00	6.000,00	
		TOTAL DESVIACIONS POSITIVES			6.000,00	
		TOTAL DESVIACIONS NEGATIVES				

Av. Constitució 6
03100 Xixona (Alacant)
Tel.: 965610300
Fax: 965612115
CIF: P0308300C
www.xixona.es

Ajuntament de Xixona

DESPESES AMB FINANÇAMENT AFECTADA

INFORMACIÓ DE CADA UNITAT DE DESPESA

IDENTIFICACIÓ DE L A DESPES 2011.3.1.1 - ECORJV/2011/302/03 ACTUALIZACIÓN Y MODERNIZACIÓN DE LA GESTION MUNICIPAL

A) DADES GENERALS IDENTIFICATIUS **EJERCICIO 2013**

DATA INICI 8 / 2011 DURADA 1 anys COEFICIENT FINANÇAMENT TOTAL 1,00	APLICACIONES PRESUPUESTARIAS .45093 - SUBV GV FOMENTO EMPLEO. SALARIO JOVEN .45050 - SUBV COMUNIDAD A. MATERIA DE EMPLEO Y DES	AGENTES FINANCIADORES S4611001A - GENERALITAT VALENCIANA

B) GESTIÓ DE LA DESPESA

ANY	DESPESES PREVISTES	DESPESA COMPROMESA	OBLIGACIONS RECONEGUDES	DESPESA PENDENT
2011			6.235,54	
2012			4.073,33	
2013				
TOTAL	10.308,87	10.308,87	10.308,87	

C) GESTIÓ DELS INGRESSOS AFECTATS

ANY	INGRESSOS PREVISTOS	INGRESSOS COMPROMESOS	DRETS RECONEGUTS	INGRESSOS PENDENTS
2011				
2012				
2013			10.308,87	
TOTAL	10.308,87		10.308,87	

Av. Constitució 6
03100 Xixona (Alacant)
Tel.: 965610300
Fax: 965612115
CIF: P0308300C
www.xixona.es

Ajuntament de Xixona

DESPESES AMB FINANÇAMENT AFECTADA

INFORMACIÓ DE CADA UNITAT DE DESPESA

IDENTIFICACIÓ DE L A DESPESA 2011.3.1.1 - ECORJV/2011/302/03 ACTUALIZACIÓN Y MODERNIZACIÓN DE LA GESTION MUNICIPAL

D) DESVIACIONS DE FINANÇAMENT PER AGENTS

EXERCICI 2013

IDENTIFICACIÓ AGENT	ANY	INGRESSOS PREVISTOS	DRETS RECONEGUTS	COEFICIENT FINANÇAMENT	DESVIACIONS DE FINANÇAMENT	
					A L´EXERCICI	ACUMULADES
S4611001A - GENERALITAT VALENCIANA	2011					
	2012					
	2013		10.308,87			
TOTAL AGENT		10.308,87	10.308,87	1,00	10.308,87	
		TOTAL DESVIACIONS POSITIVES			10.308,87	
		TOTAL DESVIACIONS NEGATIVES				

Av. Constitució 6
03100 Xixona (Alacant)
Tel.: 965610300
Fax: 965612115
CIF: P0308300C
www.xixona.es

Ajuntament de Xixona

DESPESES AMB FINANÇAMENT AFECTADA

INFORMACIÓ DE CADA UNITAT DE DESPESA

IDENTIFICACIÓ DE L A DESPES 2011.3.1.3 - EPAMER/2011/423/03 ACTUACIONES MEDIOAMBIENTALES

A) DADES GENERALS IDENTIFICATIUS **EJERCICIO 2013**

DATA INICI 8 / 2011 DURADA 0 anys COEFICIENT FINANÇAMENT TOTAL 0,00	APLICACIONES PRESUPUESTARIAS .45092 - SUBV GV FOMENTO EMPLEO. INTERÉS SOCIAL. P	AGENTES FINANCIADORES S4611001A - GENERALITAT VALENCIANA

B) GESTIÓ DE LA DESPESA

ANY	DESPESES PREVISTES	DESPESA COMPROMESA	OBLIGACIONS RECONEGUDES	DESPESA PENDENT
TOTAL				

C) GESTIÓ DELS INGRESSOS AFECTATS

ANY	INGRESSOS PREVISTOS	INGRESSOS COMPROMESOS	DRETS RECONEGUTS	INGRESSOS PENDENTS
2013				
TOTAL	26.702,26			26.702,26

Av. Constitució 6
03100 Xixona (Alacant)
Tel.: 965610300
Fax: 965612115
CIF: P0308300C
www.xixona.es

Ajuntament de Xixona

DESPESES AMB FINANÇAMENT AFECTADA

INFORMACIÓ DE CADA UNITAT DE DESPESA

IDENTIFICACIÓ DE L A DESPESA 2011.3.1.3 - EPAMER/2011/423/03 ACTUACIONES MEDIOAMBIENTALES

D) DESVIACIONS DE FINANÇAMENT PER AGENTS **EXERCICI 2013**

IDENTIFICACIÓ AGENT	ANY	INGRESSOS PREVISTOS	DRETS RECONEGUTS	COEFICIENT FINANÇAMENT	DESVIACIONS DE FINANÇAMENT	
					A L´EXERCICI	ACUMULADES
S4611001A - GENERALITAT VALENCIANA	2013					
TOTAL AGENT		26.702,26		0,00		
		TOTAL DESVIACIONS POSITIVES				
		TOTAL DESVIACIONS NEGATIVES				

Av. Constitució 6
03100 Xixona (Alacant)
Tel.: 965610300
Fax: 965612115
CIF: P0308300C
www.xixona.es

Ajuntament de Xixona

DESPESES AMB FINANÇAMENT AFECTADA

INFORMACIÓ DE CADA UNITAT DE DESPESA

IDENTIFICACIÓ DE L A DESPES 2011.3.1.4 - 422.13101/16101 AEDL 2011/12

A) DADES GENERALS IDENTIFICATIUS **EJERCICIO 2013**

DATA INICI 11 / 2011 DURADA 2 anys COEFICIENT FINANÇAMENT TOTAL 0,76	APLICACIONES PRESUPUESTARIAS .45095 - Subv GV Fomento de Empleo DESARROLLO LOCA .45050 - SUBV COMUNIDAD A. MATERIA DE EMPLEO Y DES	AGENTES FINANCIADORES S4611001A - GENERALITAT VALENCIANA

B) GESTIÓ DE LA DESPESA

ANY	DESPESES PREVISTES	DESPESA COMPROMESA	OBLIGACIONS RECONEGUDES	DESPESA PENDENT
2011			6.164,18	
2012			26.836,33	
2013				
TOTAL	33.000,51	33.000,51	33.000,51	

C) GESTIÓ DELS INGRESSOS AFECTATS

ANY	INGRESSOS PREVISTOS	INGRESSOS COMPROMESOS	DRETS RECONEGUTS	INGRESSOS PENDENTS
2011				
2012				
2013			24.930,52	
TOTAL	24.930,52		24.930,52	

Av. Constitució 6
03100 Xixona (Alacant)
Tel.: 965610300
Fax: 965612115
CIF: P0308300C
www.xixona.es

Ajuntament de Xixona

DESPESES AMB FINANÇAMENT AFECTADA

INFORMACIÓ DE CADA UNITAT DE DESPESA

IDENTIFICACIÓ DE L A DESPESA 2011.3.1.4 - 422.13101/16101 AEDL 2011/12

D) DESVIACIONS DE FINANÇAMENT PER AGENTS **EXERCICI 2013**

IDENTIFICACIÓ AGENT	ANY	INGRESSOS PREVISTOS	DRETS RECONEGUTS	COEFICIENT FINANÇAMENT	DESVIACIONS DE FINANÇAMENT	
					A L´EXERCICI	ACUMULADES
S4611001A - GENERALITAT VALENCIANA	2011					
	2012					
	2013		24.930,52			
TOTAL AGENT		24.930,52	24.930,52	0,76	24.930,52	
		TOTAL DESVIACIONS POSITIVES			24.930,52	
		TOTAL DESVIACIONS NEGATIVES				

Av. Constitució 6
03100 Xixona (Alacant)
Tel.: 965610300
Fax: 965612115
CIF: P0308300C
www.xixona.es

Ajuntament de Xixona

DESPESES AMB FINANÇAMENT AFECTADA

INFORMACIÓ DE CADA UNITAT DE DESPESA

IDENTIFICACIÓ DE L A DESPES 2011.3.1.5 - 231/2 PROGRAMAS TALLERES FIL ATENCION SOCIOSANITARIA

A) DADES GENERALS IDENTIFICATIUS **EJERCICIO 2013**

DATA INICI 11 / 2011 DURADA 1 anys COEFICIENT FINANÇAMENT TOTAL 0,90	APLICACIONES PRESUPUESTARIAS .45090 - SUBV GV FORMACION. TALLERES INSERCCIÓN L	AGENTES FINANCIADORES S4611001A - GENERALITAT VALENCIANA

B) GESTIÓ DE LA DESPESA

ANY	DESPESES PREVISTES	DESPESA COMPROMESA	OBLIGACIONS RECONEGUDES	DESPESA PENDENT
2011			3.207,51	
2012			26.013,55	
2013				
TOTAL	29.221,06	29.221,06	29.221,06	

C) GESTIÓ DELS INGRESSOS AFECTATS

ANY	INGRESSOS PREVISTOS	INGRESSOS COMPROMESOS	DRETS RECONEGUTS	INGRESSOS PENDENTS
2011				
2012			25.089,75	
2013			1.121,30	
TOTAL	26.211,05		26.211,05	

Av. Constitució 6
03100 Xixona (Alacant)
Tel.: 965610300
Fax: 965612115
CIF: P0308300C
www.xixona.es

Ajuntament de Xixona

DESPESES AMB FINANÇAMENT AFECTADA

INFORMACIÓ DE CADA UNITAT DE DESPESA

IDENTIFICACIÓ DE L A DESPESA 2011.3.1.5 - 231/2 PROGRAMAS TALLERES FIL ATENCION SOCIOSANITARIA

D) DESVIACIONS DE FINANÇAMENT PER AGENTS **EXERCICI 2013**

IDENTIFICACIÓ AGENT	ANY	INGRESSOS PREVISTOS	DRETS RECONEGUTS	COEFICIENT FINANÇAMENT	DESVIACIONS DE FINANÇAMENT	
					A L´EXERCICI	ACUMULADES
S4611001A - GENERALITAT VALENCIANA	2011					
	2012		25.089,75			
	2013		1.121,30			
TOTAL AGENT		26.211,05	26.211,05	0,90	1.121,30	
		TOTAL DESVIACIONS POSITIVES			1.121,30	
		TOTAL DESVIACIONS NEGATIVES				

Av. Constitució 6
03100 Xixona (Alacant)
Tel.: 965610300
Fax: 965612115
CIF: P0308300C
www.xixona.es

Ajuntament de Xixona

DESPESES AMB FINANÇAMENT AFECTADA

INFORMACIÓ DE CADA UNITAT DE DESPESA

IDENTIFICACIÓ DE L A DESPES 2012.2.1.3 - 3372.62500 MOBILIARIO TERCERA EDAD

A) DADES GENERALS IDENTIFICATIUS **EJERCICIO 2013**

DATA INICI 10 / 2012 DURADA 0 anys COEFICIENT FINANÇAMENT TOTAL 1,00	APLICACIONES PRESUPUESTARIAS .76102 - SUBV. DIPUTACIÓN MOBILIARIO TERCERA EDAD	AGENTES FINANCIADORES P0300000G - DIPUTACION PROVINCIAL ALICANTE

B) GESTIÓ DE LA DESPESA

ANY	DESPESES PREVISTES	DESPESA COMPROMESA	OBLIGACIONS RECONEGUDES	DESPESA PENDENT
2012			2.000,00	
2013				
TOTAL	2.000,00	2.000,00	2.000,00	

C) GESTIÓ DELS INGRESSOS AFECTATS

ANY	INGRESSOS PREVISTOS	INGRESSOS COMPROMESOS	DRETS RECONEGUTS	INGRESSOS PENDENTS
2012				
2013			2.000,00	
TOTAL	2.000,00		2.000,00	

Av. Constitució 6
03100 Xixona (Alacant)
Tel.: 965610300
Fax: 965612115
CIF: P0308300C
www.xixona.es

Ajuntament de Xixona

DESPESES AMB FINANÇAMENT AFECTADA

INFORMACIÓ DE CADA UNITAT DE DESPESA

IDENTIFICACIÓ DE L A DESPESA 2012.2.1.3 - 3372.62500 MOBILIARIO TERCERA EDAD

D) DESVIACIONS DE FINANÇAMENT PER AGENTS **EXERCICI 2013**

IDENTIFICACIÓ AGENT	ANY	INGRESSOS PREVISTOS	DRETS RECONEGUTS	COEFICIENT FINANÇAMENT	DESVIACIONS DE FINANÇAMENT	
					A L´EXERCICI	ACUMULADES
P0300000G - DIPUTACION PROVINCIAL A LICANTE	2012					
	2013		2.000,00			
TOTAL AGENT		2.000,00	2.000,00	1,00	2.000,00	
		TOTAL DESVIACIONS POSITIVES			2.000,00	
		TOTAL DESVIACIONS NEGATIVES				

Av. Constitució 6
03100 Xixona (Alacant)
Tel.: 965610300
Fax: 965612115
CIF: P0308300C
www.xixona.es

Ajuntament de Xixona

DESPESES AMB FINANÇAMENT AFECTADA

INFORMACIÓ DE CADA UNITAT DE DESPESA

IDENTIFICACIÓ DE L A DESPES 2012.2.1.4 - 3372.62501 EQUIPOS DE OFICINA TERCERA EDAD

A) DADES GENERALS IDENTIFICATIUS **EJERCICIO 2013**

DATA INICI 10 / 2012 DURADA 0 anys COEFICIENT FINANÇAMENT TOTAL 1,00	APLICACIONES PRESUPUESTARIAS .76103 - SUBV. DIPUTACION EQUIPOS DE OFICINA TERCER	AGENTES FINANCIADORES P0300000G - DIPUTACION PROVINCIAL ALICANTE

B) GESTIÓ DE LA DESPESA

ANY	DESPESES PREVISTES	DESPESA COMPROMESA	OBLIGACIONS RECONEGUDES	DESPESA PENDENT
2012			769,00	
2013				
TOTAL	769,00	769,00	769,00	

C) GESTIÓ DELS INGRESSOS AFECTATS

ANY	INGRESSOS PREVISTOS	INGRESSOS COMPROMESOS	DRETS RECONEGUTS	INGRESSOS PENDENTS
2012				
2013			769,00	
TOTAL	769,00		769,00	

Av. Constitució 6
03100 Xixona (Alacant)
Tel.: 965610300
Fax: 965612115
CIF: P0308300C
www.xixona.es

Ajuntament de Xixona

DESPESES AMB FINANÇAMENT AFECTADA

INFORMACIÓ DE CADA UNITAT DE DESPESA

IDENTIFICACIÓ DE L A DESPESA 2012.2.1.4 - 3372.62501 EQUIPOS DE OFICINA TERCERA EDAD

D) DESVIACIONS DE FINANÇAMENT PER AGENTS **EXERCICI 2013**

IDENTIFICACIÓ AGENT	ANY	INGRESSOS PREVISTOS	DRETS RECONEGUTS	COEFICIENT FINANÇAMENT	DESVIACIONS DE FINANÇAMENT	
					A L´EXERCICI	ACUMULADES
P0300000G - DIPUTACION PROVINCIAL A	2012					
LICANTE	2013		769,00			
TOTAL AGENT		769,00	769,00	1,00	769,00	
		TOTAL DESVIACIONS POSITIVES			769,00	
		TOTAL DESVIACIONS NEGATIVES				

Av. Constitució 6
03100 Xixona (Alacant)
Tel.: 965610300
Fax: 965612115
CIF: P0308300C
www.xixona.es

Ajuntament de Xixona

DESPESES AMB FINANÇAMENT AFECTADA

INFORMACIÓ DE CADA UNITAT DE DESPESA

IDENTIFICACIÓ DE L A DESPES 2012.2.1.13 - 432.61900 REPOSICION SENDEROS

A) DADES GENERALS IDENTIFICATIUS **EJERCICIO 2013**

DATA INICI 1 / 2012 DURADA 1 anys COEFICIENT FINANÇAMENT TOTAL 0,72	APLICACIONES PRESUPUESTARIAS .75010 - SUBV. A.V.T. SEÑALIZACION SENDERO EN P.N.M .75103 - SUBV. AVT -SEÑALIZACION SENDERO ELS PLANT	AGENTES FINANCIADORES S4611001A - GENERALITAT VALENCIANA

B) GESTIÓ DE LA DESPESA

ANY	DESPESES PREVISTES	DESPESA COMPROMESA	OBLIGACIONS RECONEGUDES	DESPESA PENDENT
2012			6.013,70	
2013				
TOTAL	6.013,70	6.013,70	6.013,70	

C) GESTIÓ DELS INGRESSOS AFECTATS

ANY	INGRESSOS PREVISTOS	INGRESSOS COMPROMESOS	DRETS RECONEGUTS	INGRESSOS PENDENTS
2012				
2013			4.342,49	
TOTAL	4.342,49		4.342,49	

Av. Constitució 6
03100 Xixona (Alacant)
Tel.: 965610300
Fax: 965612115
CIF: P0308300C
www.xixona.es

Ajuntament de Xixona

DESPESES AMB FINANÇAMENT AFECTADA

INFORMACIÓ DE CADA UNITAT DE DESPESA

IDENTIFICACIÓ DE L A DESPESA 2012.2.1.13 - 432.61900 REPOSICION SENDEROS

D) DESVIACIONS DE FINANÇAMENT PER AGENTS **EXERCICI 2013**

IDENTIFICACIÓ AGENT	ANY	INGRESSOS PREVISTOS	DRETS RECONEGUTS	COEFICIENT FINANÇAMENT	DESVIACIONS DE FINANÇAMENT	
					A L´EXERCICI	ACUMULADES
S4611001A - GENERALITAT VALENCIANA	2012					
	2013		4.342,49			
TOTAL AGENT		4.342,49	4.342,49	0,72	4.342,49	
		TOTAL DESVIACIONS POSITIVES			4.342,49	
		TOTAL DESVIACIONS NEGATIVES				

Av. Constitució 6
03100 Xixona (Alacant)
Tel.: 965610300
Fax: 965612115
CIF: P0308300C
www.xixona.es

Ajuntament de Xixona

DESPESES AMB FINANÇAMENT AFECTADA

INFORMACIÓ DE CADA UNITAT DE DESPESA

IDENTIFICACIÓ DE L A DESPES 2013.2.1.1 - 231.62600 EPI ACCIÓN SOCIAL

A) DADES GENERALS IDENTIFICATIUS **EJERCICIO 2013**

DATA INICI 6 / 2013 DURADA 1 anys COEFICIENT FINANÇAMENT TOTAL 1,00	APLICACIONES PRESUPUESTARIAS .76100 - Subv. Diputación EPI Servicios Sociales	AGENTES FINANCIADORES P0300000G - DIPUTACION PROVINCIAL ALICANTE

B) GESTIÓ DE LA DESPESA

ANY	DESPESES PREVISTES	DESPESA COMPROMESA	OBLIGACIONS RECONEGUDES	DESPESA PENDENT
2013			880,00	
TOTAL	880,00	880,00	880,00	

C) GESTIÓ DELS INGRESSOS AFECTATS

ANY	INGRESSOS PREVISTOS	INGRESSOS COMPROMESOS	DRETS RECONEGUTS	INGRESSOS PENDENTS
2013			880,00	
TOTAL	880,00		880,00	

Av. Constitució 6
03100 Xixona (Alacant)
Tel.: 965610300
Fax: 965612115
CIF: P0308300C
www.xixona.es

Ajuntament de Xixona

DESPESES AMB FINANÇAMENT AFECTADA

INFORMACIÓ DE CADA UNITAT DE DESPESA

IDENTIFICACIÓ DE L A DESPESA 2013.2.1.1 - 231.62600 EPI ACCIÓN SOCIAL

D) DESVIACIONS DE FINANÇAMENT PER AGENTS **EXERCICI 2013**

IDENTIFICACIÓ AGENT	ANY	INGRESSOS PREVISTOS	DRETS RECONEGUTS	COEFICIENT FINANÇAMENT	DESVIACIONS DE FINANÇAMENT	
					A L´EXERCICI	ACUMULADES
P0300000G - DIPUTACION PROVINCIAL A	2013		880,00			
TOTAL AGENT		880,00	880,00	1,00		
		TOTAL DESVIACIONS POSITIVES				
		TOTAL DESVIACIONS NEGATIVES				

Av. Constitució 6
03100 Xixona (Alacant)
Tel.: 965610300
Fax: 965612115
CIF: P0308300C
www.xixona.es

Ajuntament de Xixona

DESPESES AMB FINANÇAMENT AFECTADA

INFORMACIÓ DE CADA UNITAT DE DESPESA

IDENTIFICACIÓ DE L A DESPES 2013.2.1.2 - 414.60900 HUERTO URBANO

A) DADES GENERALS IDENTIFICATIUS **EJERCICIO 2013**

DATA INICI 10 / 2013 DURADA 0 anys COEFICIENT FINANÇAMENT TOTAL 0,80	APLICACIONES PRESUPUESTARIAS .76113 - SUBV. DIPUT. FOMENTO HUERTOS URBANOS	AGENTES FINANCIADORES P0300000G - DIPUTACION PROVINCIAL ALICANTE

B) GESTIÓ DE LA DESPESA

ANY	DESPESES PREVISTES	DESPESA COMPROMESA	OBLIGACIONS RECONEGUDES	DESPESA PENDENT
2013			2.499,99	
TOTAL	2.500,00	2.499,99	2.499,99	0,01

C) GESTIÓ DELS INGRESSOS AFECTATS

ANY	INGRESSOS PREVISTOS	INGRESSOS COMPROMESOS	DRETS RECONEGUTS	INGRESSOS PENDENTS
2013				
TOTAL	2.000,00			2.000,00

Av. Constitució 6
03100 Xixona (Alacant)
Tel.: 965610300
Fax: 965612115
CIF: P0308300C
www.xixona.es

Ajuntament de Xixona

DESPESES AMB FINANÇAMENT AFECTADA

INFORMACIÓ DE CADA UNITAT DE DESPESA

IDENTIFICACIÓ DE L A DESPESA 2013.2.1.2 - 414.60900 HUERTO URBANO

D) DESVIACIONS DE FINANÇAMENT PER AGENTS **EXERCICI 2013**

IDENTIFICACIÓ AGENT	ANY	INGRESSOS PREVISTOS	DRETS RECONEGUTS	COEFICIENT FINANÇAMENT	DESVIACIONS DE FINANÇAMENT	
					A L´EXERCICI	ACUMULADES
P0300000G - DIPUTACION PROVINCIAL A	2013					
TOTAL AGENT		2.000,00		0,80	-1.999,99	-1.999,99
		TOTAL DESVIACIONS POSITIVES				
		TOTAL DESVIACIONS NEGATIVES			1.999,99	1.999,99

Av. Constitució 6
03100 Xixona (Alacant)
Tel.: 965610300
Fax: 965612115
CIF: P0308300C
www.xixona.es

Ajuntament de Xixona

DESPESES AMB FINANÇAMENT AFECTADA

INFORMACIÓ DE CADA UNITAT DE DESPESA

IDENTIFICACIÓ DE L A DESPES 2013.2.1.3 - 432.61900 PR MONNEGRE DE DALT

A) DADES GENERALS IDENTIFICATIUS **EJERCICIO 2013**

DATA INICI 10 / 2013 DURADA 0 anys COEFICIENT FINANÇAMENT TOTAL 0,47	APLICACIONES PRESUPUESTARIAS .75082 - SUBV. AVT- P.R. MONNEGRE DE DALT	AGENTES FINANCIADORES Q9655770G - AGENCIA VALENCIANA DE TURISMO

B) GESTIÓ DE LA DESPESA

ANY	DESPESES PREVISTES	DESPESA COMPROMESA	OBLIGACIONS RECONEGUDES	DESPESA PENDENT
2013			11.378,90	
TOTAL	11.378,90	11.378,90	11.378,90	

C) GESTIÓ DELS INGRESSOS AFECTATS

ANY	INGRESSOS PREVISTOS	INGRESSOS COMPROMESOS	DRETS RECONEGUTS	INGRESSOS PENDENTS
2013				
TOTAL	5.390,55			5.390,55

Av. Constitució 6
03100 Xixona (Alacant)
Tel.: 965610300
Fax: 965612115
CIF: P0308300C
www.xixona.es

Ajuntament de Xixona

DESPESES AMB FINANÇAMENT AFECTADA

INFORMACIÓ DE CADA UNITAT DE DESPESA

IDENTIFICACIÓ DE L A DESPESA 2013.2.1.3 - 432.61900 PR MONNEGRE DE DALT

D) DESVIACIONS DE FINANÇAMENT PER AGENTS

EXERCICI 2013

IDENTIFICACIÓ AGENT	ANY	INGRESSOS PREVISTOS	DRETS RECONEGUTS	COEFICIENT FINANÇAMENT	DESVIACIONS DE FINANÇAMENT	
					A L´EXERCICI	ACUMULADES
Q9655770G - AGENCIA VALENCIANA DE T	2013					
TOTAL AGENT		5.390,55		0,47	-5.390,55	-5.390,55
		TOTAL DESVIACIONS POSITIVES				
		TOTAL DESVIACIONS NEGATIVES			5.390,55	5.390,55

Av. Constitució 6
03100 Xixona (Alacant)
Tel.: 965610300
Fax: 965612115
CIF: P0308300C
www.xixona.es

Ajuntament de Xixona

DESPESES AMB FINANÇAMENT AFECTADA

INFORMACIÓ DE CADA UNITAT DE DESPESA

IDENTIFICACIÓ DE L A DESPES 2013.2.1.4 - 432.64100 APLICACIONES TECNOLÓGICAS TURISMO

A) DADES GENERALS IDENTIFICATIUS **EJERCICIO 2013**

DATA INICI 11 / 2013 DURADA 0 anys COEFICIENT FINANÇAMENT TOTAL 0,33	APLICACIONES PRESUPUESTARIAS .76104 - SUBV DIPUTACIÓN APLICACIONES TEC.TURISM	AGENTES FINANCIADORES P0300000G - DIPUTACION PROVINCIAL ALICANTE

B) GESTIÓ DE LA DESPESA

ANY	DESPESES PREVISTES	DESPESA COMPROMESA	OBLIGACIONS RECONEGUDES	DESPESA PENDENT
2013			9.649,99	
TOTAL	9.650,00	9.650,00	9.649,99	0,01

C) GESTIÓ DELS INGRESSOS AFECTATS

ANY	INGRESSOS PREVISTOS	INGRESSOS COMPROMESOS	DRETS RECONEGUTS	INGRESSOS PENDENTS
2013				
TOTAL	3.193,23			3.193,23

Av. Constitució 6
03100 Xixona (Alacant)
Tel.: 965610300
Fax: 965612115
CIF: P0308300C
www.xixona.es

Ajuntament de Xixona

DESPESES AMB FINANÇAMENT AFECTADA

INFORMACIÓ DE CADA UNITAT DE DESPESA

IDENTIFICACIÓ DE L A DESPESA 2013.2.1.4 - 432.64100 APLICACIONES TECNOLÓGICAS TURISMO

D) DESVIACIONS DE FINANÇAMENT PER AGENTS **EXERCICI 2013**

IDENTIFICACIÓ AGENT	ANY	INGRESSOS PREVISTOS	DRETS RECONEGUTS	COEFICIENT FINANÇAMENT	DESVIACIONS DE FINANÇAMENT	
					A L´EXERCICI	ACUMULADES
P0300000G - DIPUTACION PROVINCIAL A	2013					
TOTAL AGENT		3.193,23		0,33	-3.193,23	-3.193,23
		TOTAL DESVIACIONS POSITIVES				
		TOTAL DESVIACIONS NEGATIVES			3.193,23	3.193,23

Av. Constitució 6
03100 Xixona (Alacant)
Tel.: 965610300
Fax: 965612115
CIF: P0308300C
www.xixona.es

Ajuntament de Xixona

DESPESES AMB FINANÇAMENT AFECTADA

INFORMACIÓ DE CADA UNITAT DE DESPESA

IDENTIFICACIÓ DE L A DESPES 2013.3.1.1 - 162.13100/16000 CONSERJE ECOPARQUE SERVEF

A) DADES GENERALS IDENTIFICATIUS **EJERCICIO 2013**

DATA INICI 12 / 2013 DURADA 0 anys COEFICIENT FINANÇAMENT TOTAL 1,00	APLICACIONES PRESUPUESTARIAS .45050 - SUBV COMUNIDAD A. MATERIA DE EMPLEO Y DES	AGENTES FINANCIADORES S4611001A - GENERALITAT VALENCIANA

B) GESTIÓ DE LA DESPESA

ANY	DESPESES PREVISTES	DESPESA COMPROMESA	OBLIGACIONS RECONEGUDES	DESPESA PENDENT
2013			260,13	
2014				
TOTAL	260,95	260,13	260,13	0,82

C) GESTIÓ DELS INGRESSOS AFECTATS

ANY	INGRESSOS PREVISTOS	INGRESSOS COMPROMESOS	DRETS RECONEGUTS	INGRESSOS PENDENTS
2013				
2014				
TOTAL	260,95			260,95

Av. Constitució 6
03100 Xixona (Alacant)
Tel.: 965610300
Fax: 965612115
CIF: P0308300C
www.xixona.es

Ajuntament de Xixona

DESPESES AMB FINANÇAMENT AFECTADA

INFORMACIÓ DE CADA UNITAT DE DESPESA

IDENTIFICACIÓ DE L A DESPESA 2013.3.1.1 - 162.13100/16000 CONSERJE ECOPARQUE SERVEF

D) DESVIACIONS DE FINANÇAMENT PER AGENTS

EXERCICI 2013

IDENTIFICACIÓ AGENT	ANY	INGRESSOS PREVISTOS	DRETS RECONEGUTS	COEFICIENT FINANÇAMENT	DESVIACIONS DE FINANÇAMENT	
					A L´EXERCICI	ACUMULADES
S4611001A - GENERALITAT VALENCIANA	2013					
	2014					
TOTAL AGENT		260,95		1,00	-260,13	-260,13
		TOTAL DESVIACIONS POSITIVES				
		TOTAL DESVIACIONS NEGATIVES			260,13	260,13

Av. Constitució 6
03100 Xixona (Alacant)
Tel.: 965610300
Fax: 965612115
CIF: P0308300C
www.xixona.es

Ajuntament de Xixona

DESPESES AMB FINANÇAMENT AFECTADA

INFORMACIÓ DE CADA UNITAT DE DESPESA

IDENTIFICACIÓ DE L A DESPES 2013.3.1.2 - 432.13100/16000 TÉCNICO TURISMO SERVEF

A) DADES GENERALS IDENTIFICATIUS **EJERCICIO 2013**

DATA INICI 12 / 2013 DURADA 0 anys COEFICIENT FINANÇAMENT TOTAL 1,00	APLICACIONES PRESUPUESTARIAS .45050 - SUBV COMUNIDAD A. MATERIA DE EMPLEO Y DES	AGENTES FINANCIADORES S4611001A - GENERALITAT VALENCIANA

B) GESTIÓ DE LA DESPESA

ANY	DESPESES PREVISTES	DESPESA COMPROMESA	OBLIGACIONS RECONEGUDES	DESPESA PENDENT
2013			311,44	
2014				
TOTAL	312,40	311,44	311,44	0,96

C) GESTIÓ DELS INGRESSOS AFECTATS

ANY	INGRESSOS PREVISTOS	INGRESSOS COMPROMESOS	DRETS RECONEGUTS	INGRESSOS PENDENTS
2013				
2014				
TOTAL	312,40			312,40

Av. Constitució 6
03100 Xixona (Alacant)
Tel.: 965610300
Fax: 965612115
CIF: P0308300C
www.xixona.es

Ajuntament de Xixona

DESPESES AMB FINANÇAMENT AFECTADA

INFORMACIÓ DE CADA UNITAT DE DESPESA

IDENTIFICACIÓ DE L A DESPESA 2013.3.1.2 - 432.13100/16000 TÉCNICO TURISMO SERVEF

D) DESVIACIONS DE FINANÇAMENT PER AGENTS **EXERCICI 2013**

IDENTIFICACIÓ AGENT	ANY	INGRESSOS PREVISTOS	DRETS RECONEGUTS	COEFICIENT FINANÇAMENT	DESVIACIONS DE FINANÇAMENT	
					A L´EXERCICI	ACUMULADES
S4611001A - GENERALITAT VALENCIANA	2013					
	2014					
TOTAL AGENT		312,40		1,00	-311,44	-311,44
		TOTAL DESVIACIONS POSITIVES				
		TOTAL DESVIACIONS NEGATIVES			311,44	311,44

Av. Constitució 6
03100 Xixona (Alacant)
Tel.: 965610300
Fax: 965612115
CIF: P0308300C
www.xixona.es

20.5.	Remanente de tesorería.	

Av. Constitució 6
03100 Xixona (Alacant)
Tel.: 965610300
Fax: 965612115
CIF: P0308300C
www.xixona.es

Ajuntament de Xixona

ESTAT DEL romanent DE TRESORERIA

EXERCICI 2013

COMPONENTS	IMPORTS ANY		IMPORTS ANY ANTERIOR	
1. Fons líquids		2.836.634,49		2.662.818,19
2. Drets pendents de cobrament		3.060.546,77		2.456.607,73
+ del Pressupost corrent	1.151.082,07		667.351,20	
+ del Pressupost tancat	1.958.085,93		1.842.268,11	
+ d´Operacions no pressupostàries	17.713,74		17.843,28	
- cobraments realitzats pendents d´aplicació definitiva	66.334,97		70.854,86	
3. Obligacions pendents de pagament		931.134,45		1.794.453,24
+ del Pressupost corrent	607.673,87		1.471.946,09	
+ del Pressupost tancat	77.319,67		112.123,35	
+ d´Operacions no pressupostàries	250.827,48		215.070,37	
- pagaments realitzats pendents d´aplicació definitiva	4.686,57		4.686,57	
I. romanents de tresoreria total (1 + 2 - 3)		4.966.046,81		3.324.972,68
II. Saldos de dubtós cobrament		693.081,30		632.514,70
III. Excés de finançament afectat		82.080,66		118.450,48
IV. romanent de tresoreria per a despeses generals (I - II - III)		4.190.884,85		2.574.007,50

Av. Constitució 6
03100 Xixona (Alacant)
Tel.: 965610300
Fax: 965612115
CIF: P0308300C
www.xixona.es

21.- INDICADORES.

21.A) INDICADORES FINANCIEROS Y PATRIMONIALES

21.B) INDICADORES PRESUPUESTARIOS

21.C) INDICADORES DE GESTION.

Sin contenido, por ser opcional

Av. Constitució 6
03100 Xixona (Alacant)
Tel.: 965610300
Fax: 965612115
CIF: P0308300C
www.xixona.es

Ajuntament de Xixona

INDICADORS FINANCERS I PATRIMONIALS

EXERCICI 2013

$$\text{LIQUIDITAT IMMEDIATA} = \frac{\text{FONS LÍQUIDS}}{\text{OBLIGACIONS PENDENTS DE PAGAMENT}}$$

LIQUIDITAT IMMEDIATA	FONS LÍQUIDS	OBLIGACIONS PENDENTS DE PAGAMENT
3,05	2.836.634,49	931.134,45

$$\text{SOLVÈNCIA A CURT TERMINI} = \frac{\text{(FONS LÍQUIDS + DRETS PENDENTS DE COBRAMENT)}}{\text{OBLIGACIONS PENDENTS DE PAGAMENT}}$$

SOLVÈNCIA A CURT TERMINI	FONS LÍQUIDS	DRETS PENDENTS DE COBRAMENT	OBLIGACIONS PENDENTS DE PAGAMENT
5,59	2.836.634,49	2.367.465,47	931.134,45

$$\text{ENDEUTAMENT PER HABITANT} = \frac{\text{PASSIU EXIGIBLE (FINANCER)}}{\text{N. D'HABITANTS}}$$

ENDEUTAMENT PER HABITANT	PASSIU EXIGIBLE (FINANCER)	N. D'HABITANTS
232,15	1.710.023,04	7.366

Av. Constitució 6
03100 Xixona (Alacant)
Tel.: 965610300
Fax: 965612115
CIF: P0308300C
www.xixona.es

Ajuntament de Xixona

INDICADORS PRESSUPOSTARIS

DEL PRESSUPOST CORRENT

EXERCICI 2013

EXECUCIÓ DEL PRESSUPOST DE DESPESES = OBLIGACIONS RECONEGUDES NETES / CRÈDITS DEFINITIUS

EXECUCIÓ DEL PRESSUPOST DE DESPESES	OBLIGACIONS RECONEGUDES NETES	CRÈDITS DEFINITIUS
0,87	6.982.937,74	8.071.626,03

REALITZACIÓ DE PAGAMENTS = PAGAMENTS LÍQUIDS / OBLIGACIONS RECONEGUDES NETES

REALITZACIÓ DE PAGAMENTS	PAGAMENTS LÍQUIDS	OBLIGACIONS RECONEGUDES NETES
0,91	6.375.263,87	6.982.937,74

DESPESA PER HABITANT = OBLIGACIONS RECONEGUDES NETES / N. D'HABITANTS

DESPESA PER HABITANT	OBLIGACIONS RECONEGUDES NETES	N. D'HABITANTS
948,00	6.982.937,74	7.366

INVERSIÓ PER HABITANT = OBLIGACIONS RECONEGUDES NETES (Cap. VI i VII) / N. D'HABITANTS

INVERSIÓ PER HABITANT	OBLIGACIONS RECONEGUDES NETES (Cap. VI i VII)	N. D'HABITANTS
47,13	347.159,98	7.366

ESFORÇ INVERSOR = OBLIGACIONS RECONEGUDES NETES (Cap. VI i VII) / OBLIGACIONS RECONEGUDES NETES

ESFORÇ INVERSOR	OBLIGACIONS RECONEGUDES NETES (Cap. VI i VII)	OBLIGACIONS RECONEGUDES NETES
0,05	347.159,98	6.982.937,74

PERÍODE MEDI DE PAGAMENT = 365 * (OBLIGACIONS PENDENTS DE PAGAMENT (Cap. II y VI) / OBLIGACIONS RECONEGUDES NETES (Cap. II y VI))

PERÍODE MEDI DE PAGAMENT	OBLIGACIONS PENDENTS DE PAGAMENT (Cap. II y VI)	OBLIGACIONS RECONEGUDES NETES (Cap. II y VI)
52,63	408.040,63	2.829.762,41

EXECUCIÓ DEL PRESSUPOST D´ INGRESSOS = DRETS RECONEGUTS NETS / PREVISIONS DEFINITIVES

EXECUCIÓ DEL PRESSUPOST D´ INGRESSOS	DRETS RECONEGUTS NETS	PREVISIONS DEFINITIVES
1,04	8.757.415,20	8.417.703,31

REALITZACIÓ DE COBRAMENTS = RECAPTACIÓ NETA / DRETS RECONEGUTS NETS

REALITZACIÓ DE COBRAMENTS	RECAPTACIÓ NETA	DRETS RECONEGUTS NETS
0,87	7.606.333,13	8.757.415,20

Av. Constitució 6
03100 Xixona (Alacant)
Tel: 965610300
Fax: 965612115
CIF: P0308300C
www.xixona.es

Ajuntament de Xixona

INDICADORS PRESSUPOSTARIS

AUTONOMIA =	DRETS RECONEGUT NETS (dels cap I, II, III, V, VI, VIII i transferències rebudes) /	DRETS RECONEGUTS NETS TOTALS
AUTONOMIA	DRETS RECONEGUT NETS (dels cap I, II, III, V, VI, VIII i transferències rebudes)	DRETS RECONEGUTS NETS TOTALS
0,93	8.136.726,52	8.757.415,20

AUTONOMIA FISCAL =	DRETS RECONEGUTS NETS D'INGRESSOS TRIBUTARIS /	DRETS RECONEGUTS NETS TOTALS
AUTONOMIA FISCAL	DRETS RECONEGUTS NETS D'INGRESSOS TRIBUTARIS	DRETS RECONEGUTS NETS TOTALS
0,50	4.402.266,59	8.757.415,20

MITJANA DE PERÍODE DE COBRAMENT = 365 * (	DRETS PENDENTS DE COBRAMENT cap I, II, III /	DRETS RECONEGUTS NETS cap I, II, III)
MITJANA DE PERÍODE DE COBRAMENT	DRETS PENDENTS DE COBRAMENT cap I, II, III	DRETS RECONEGUTS NETS cap I, II, III
49,78	734.536,54	5.386.037,19

SUPERÀVIT (o DÈFICIT) PER HABITANT =	RESULTAT PRESSUPOSTARI AJUSTAT /	N. D'HABITANTS
SUPERÀVIT (o DÈFICIT) PER HABITANT	RESULTAT PRESSUPOSTARI AJUSTAT	N. D'HABITANTS
234,09	1.724.285,22	7.366

CONTRIBUCIÓ DEL PRESSUPOST AL ROMANENT DE TRESORERIA =	RESULTAT PRESSUPOSTARI AJUSTAT /	ROMANENT DE TRESORERIA PER A DESPESES GENERALS
CONTRIBUCIÓ DEL PRESSUPOST AL ROMANENT DE TRESORERIA	RESULTAT PRESSUPOSTARI AJUSTAT	ROMANENT DE TRESORERIA PER A DESPESES GENERALS
0,41	1.724.285,22	4.190.884,85

DE PRESSUPOSTOS TANCATS

REALITZACIÓ DE PAGAMENTS =	PAGAMENTS /	SALDO INICIAL D'OBLIGACIONS (+/- Modificacions i Anul·lacions)
REALITZACIÓ DE PAGAMENTS	PAGAMENTS	SALDO INICIAL D'OBLIGACIONS (+/- Modificacions i Anul·lacions)
0,95	1.471.270,07	1.548.589,74

REALITZACIÓ DE COBRAMENTS =	COBR. /	SALDO INICIAL DE DRETS (+/- Modificacions i Anulacions)
REALITZACIÓ DE COBRAMENTS	COBR.	SALDO INICIAL DE DRETS (+/- Modificacions i
0,16	382.650,35	2.340.736,28

Av. Constitució 6
03100 Xixona (Alacant)
Tel.: 965610300
Fax: 965612115
CIF: P0308300C
www.xixona.es

Ajuntament de Xixona

INDICADORS DE GESTIÓ

EXERCICI 2013

Cod. C. Cost	Descripció	Tipus de Centre	Descripció Tipus Centre	CH	RC	CP	CC	EH	PP	PH

Nota: CH = Cost del Servei / N. d'habitants; RC = Rendiment del servei / Cost del Servei; CP = Cost del Servei / N. prestacions; CC = Cost del servei / Cost estimat del servei;
EH = N. empleats del servei / N. habitants; PP = N. Prestacions realitzades / N. de prestacions previstes; PH = N. de prestacions realitzades / N. d'habitants

Av. Constitució 6
03100 Xixona (Alacant)
Tel.: 965610300
Fax: 965612115
CIF: P0308300C
www.xixona.es

22.- ACONTECIMIENTOS POSTERIORES AL CIERRE.

Xixona, a 30 de abril de 2014.

La Interventora,

Clara Peris Dosdá

AJUNTAMENT DE XIXONA

DOCUMENTACIÓN COMPLEMENTARIA

ACTAS DE ARQUEO DE LAS EXISTENCIAS DE CAJA A 31/12/2013

CERTIFICACIONES ENTIDADES BANCARIAS DE SALDOS EXISTENTES A 31/12/2013

Av. Constitució 6
03100 Xixona (Alacant)
Tel.: 965610300
Fax: 965612115
CIF: P0308300C
www.xixona.es

Ajuntament de Xixona

ACTA DE ARQUEO PRESUPUESTO 2013 Periodo desde 1/12 a 31/12

Existencia anterior al periodo	2.983.361,15
INGRESOS	
De Presupuesto.	4.994.444,40
Por operaciones no Presup.	737.237,27
Por Reintegros de Pago.	826,78
De Recursos de Otros Entes.	0,00
Por Movimientos Internos.	500.000,00
De Operaciones Comerciales	0,00
TOTAL INGRESOS	6.232.508,45
Suman Existencias + Ingresos	9.215.869,60
PAGOS	
De Presupuesto.	1.117.560,96
Por operaciones no Presup.	4.722.659,75
Por Devolución de Ingresos.	39.014,40
De Recursos de Otros Entes.	0,00
Por Movimientos Internos	500.000,00
De Operaciones Comerciales	0,00
Por diferencias de redondeo del Euro	0,00
TOTAL PAGOS	6.379.235,11
Existencias a fin del periodo	2.836.634,49

Av. Constitució 6
03100 Xixona (Alacant)
Tel.: 965610300
Fax: 965612115
CIF: P0308300C
www.xixona.es

Ajuntament de Xixona

ACTA DE ARQUEO PRESUPUESTO 2013 Periodo desde 1/12 a 31/12

ORD.	Nombre de la Sucursal / Nº Cuenta	SALDO INICIAL	ANTERIOR INGRESOS	ANTERIOR PAGOS	PERIODO E. INICIAL	PERIODO INGRESOS	PERIODO PAGOS	EXISTENCIAS
001	CAJA CORPORACION							
002	CAJA FICTICIA FORMAL							
200	BANCO SABADELL *0001043010*	1.135.170,12	5.317.337,16	6.057.367,80	395.139,48	687.311,35	656.482,74	425.968,09
201	LA CAIXA XIXONA *0200001158*	327.757,99	1.281.007,11	1.454.453,61	154.311,49	4.056,49	106.067,16	52.300,82
205	CAJAMAR *2732000018*	621.448,71	527.408,07	603.867,58	544.989,20	477,83		545.467,03
206	BSCH XIXONA *2790043839*	349.874,43	1.901.986,92	1.925.801,17	326.060,18	264.736,70	277.770,52	313.026,36
207	LA CAIXA XIXONA *0200004430*							
211	BANCO DE SABADELL *0001043109*	3.699,40			3.699,40			3.699,40
212	BBVA *0200030787*	224.867,54	3.455.695,01	3.221.451,15	459.111,40	206.877,06	269.815,67	396.172,79
400	BANCO DE SABADELL - *0000324442*		600.000,00		600.000,00			600.000,00
405	CAJAMAR - CTA. DEPO *3810002210*		500.000,00		500.000,00			500.000,00
800	BANCO FICTICIO ANTI *0000000000*							
801	CAJA CORP. ANTICIPO							
810	BANCO GENERICO PA *0000000000*							
811	CAJA CORP. GENERIC		4.062,15	4.012,15	50,00		50,00	
901	FORMALIZACION							
	Totales	2.662.818,19	13.587.496,42	13.266.953,46	2.983.361,15	1.163.459,43	1.310.186,09	2.836.634,49

EL CONCEJAL DE HACIENDA, LA INTERVENTORA, EL TESORERO,

Av. Constitució 6
03100 Xixona (Alacant)
Tel.: 965610300
Fax: 965612115
CIF: P0308300C
www.xixona.es

Ajuntament de Xixona

ACTA DE ARQUEO PRESUPUESTO 2013 Periodo desde 1/12 a 31/12

ESTADO DEMOSTRATIVO DEL ACTA DE ARQUEO

INGRESOS

	INGRESOS BRUTOS	AJUSTES	INGRESOS LIQUIDOS
Existencia anterior al periodo	2.983.361,15		2.983.361,15
De Presupuesto de Ingresos, directos en Tesorería	394.485,29		394.485,29
Descontados en Pagos de Pto. Gastos	0,00	0,00	0,00
Descontados en Pagos No Presupuestarios	0,00	0,00	0,00
Descontados en Pagos por Dev. Ingresos	13.974,76	-13.974,76	0,00
Descontados en Pagos de Recursos Otros Entes	0,00	0,00	0,00
Aplicaciones Definitivas de Ingresos Presupuestarios	4.585.984,35	-4.585.984,35	0,00
De Operaciones No Presupuestarias, directos en Tesorería	3.410,66		3.410,66
Descontados en Pagos de Pto. Gastos	393.080,09	-393.080,09	0,00
Descontados en Pagos No Presupuestarios	50.970,18	-50.970,18	0,00
Descontados en Pagos por Dev. Ingresos	25.039,64	-25.039,64	0,00
Descontados en Pagos de Recursos Otros Entes	0,00	0,00	0,00
Ingresos de IVA Repercutido Deducible	0,00		0,00
Aplicaciones Provisionales de Ingresos	264.736,70		264.736,70
Aplicaciones Definitivas de Ingresos No Presupuestarios	0,00	0,00	0,00
Aplicaciones Definitivas de IVA Repercutido Deducible	0,00	0,00	0,00
Por Reintegros de Pagos, directos en Tesorería	826,78		826,78
Descontados en Pagos a Reintegros de Gastos	0,00	0,00	0,00
Aplicaciones Definitivas a Reintegros de Gastos	0,00	0,00	0,00
De Recursos de Otros Entes Públicos, directos en Tesorería	0,00	0,00	0,00
Aplicaciones Definitivas de Recursos de Otros Entes	0,00	0,00	0,00
Por Movimientos Internos de Tesorería	500.000,00		500.000,00
De Operaciones Comerciales	0,00		0,00
Descuentos en Reintegros		0,00	0,00
TOTAL INGRESOS	6.232.508,45	-5.069.049,02	1.163.459,43
Suman Existencias más INGRESOS	9.215.869,60		4.146.820,58

Av. Constitució 6
03100 Xixona (Alacant)
Tel.: 965610300
Fax: 965612115
CIF: P0308300C
www.xixona.es

Ajuntament de Xixona

ACTA DE ARQUEO PRESUPUESTO 2013 Periodo desde 1/12 a 31/12

ESTADO DEMOSTRATIVO DEL ACTA DE ARQUEO

PAGOS

	PAGOS BRUTOS	AJUSTES	PAGOS LIQUIDOS
De Presupuesto, directos de Tesorería	1.117.560,96		1.117.560,96
De Operaciones No Presupuestarias, directos en Tesorería	136.675,40		136.675,40
Pagos de IVA Soportado Deducible en Gastos	0,00		0,00
Pagos de IVA Soportado en Oper. No Presupuestarias	0,00		0,00
Pagos de IVA Soportado en Dev. de Ingresos	0,00		0,00
Por descuentos No Presupuestarios en Reintegros de Gastos	0,00		0,00
Por descuentos No Presupuestarios en Reintegros de R.O.E.	0,00		0,00
Por Aplicaciones Definitivas de Ingresos	4.585.984,35	-4.585.984,35	0,00
Por Devolución de Ingresos, directos de Tesorería	39.014,40		39.014,40
Descontados en Reintegros de Pagos de Pto. de Gastos	0,00	0,00	0,00
Descontados en Reintegros de Pagos de Recursos Otros Entes	0,00	0,00	0,00
De Recursos de Otros Entes Públicos	0,00		0,00
Por Movimientos Internos de Tesorería	500.000,00		500.000,00
De Operaciones Comerciales	0,00		0,00
	Descuentos en Pagos	-483.064,67	-483.064,67
TOTAL PAGOS	6.379.235,11	-5.069.049,02	1.310.186,09
Existencias a fin del periodo	2.836.634,49		2.836.634,49

Av. Constitució, 21
03100 Xixona

Tel. +34 965 626 190
Fax +34 965 626 192

www.bancosabadell.com

Sabadell

Manuel Conca Aliaga actuando como Apoderado de Banco Sabadell, S.A., oficina 1336,

CERTIFICO:

Que, según consta en nuestros archivos, la cuenta número 0081-1336-71-0001043010, abierta a nombre de Excelentísimo Ayuntamiento de Jijona, presenta a 31/12/2013 un saldo de 425.968,09 Euros.

Y para que así conste y a los efectos oportunos, expido el presente certificado.

Jijona, 21 de enero de 2014.

P.P. Banco Sabadell, S.A.

M-140000079 III/12 Banco de Sabadell, S.A. - Pl. de Sant Roc, 20 (Sabadell) - Ins. R.M. Barcelona, Tomo 20033, Folio 1, Hoja B-1561 - CIF A08000143

ME-314463 (VIII-12

E

"la Caixa"

Yolanda Carbonell Girones Subdirectora de la oficina 04585, XIXONA, apoderado de CaixaBank, S.A., inscrita con el número 2100 en el Registro de Entidades Financieras del Banco de España, figurando asimismo inscrita en el Registro Mercantil de Barcelona al tomo 42657, folio 33, hoja B-41.232, con número de identificación fiscal A-08663619 y domiciliada en Barcelona, Avenida Diagonal 621

C E R T I F I C A

Que la entidad Ajuntament de Xixona, con CIF número P0308300C, es titular Individual de la cuenta corriente a la vista número 2100-4585-25-0200001158, abierta en la oficina 4585.
Dicho depósito acredita en fecha 31/12/2013 un saldo de 52.300,82 euros

Y para que así conste y surta efecto ante quien proceda, a petición del interesado, expide la presente certificación en XIXONA a 22/01/2014.

CAIXABANK, S.A.
04585, XIXONA

"la Caixa"
22 ENE. 2014
Xixona - 4585
Av. Constitución, 25
03100 XIXONA

Ref: 04585-0006-2014

cajamar
CAJA RURAL

VICTOR MANUEL GALIANA LLINARES, como Interventor de Cajas Rurales Unidas, Sociedad Cooperativa de Crédito, Oficina 2595 - JIJONA-AVDA. ALCOY.

CERTIFICO:

Que según consta en nuestros archivos, AYUNTAMIENTO DE JIJONA, con CIF - P0308300C, es, desde el 21/11/2001, PRIMER TITULAR de la C/C.CORPORAC.LOCALES cuyos datos se especifican a continuación:

CODIGO CUENTA CLIENTE (C.C.C.)			
ENTIDAD	OFICINA	D.C.	NÚMERO DE CUENTA
3058	2595	44	2732000018

FECHA APERTURA:	21/11/2001
IBAN ELECTRÓNICO:	ES3330582595442732000018
BIC-SWIFT:	CCRIES2AXXX

Y que presenta, al día 31/12/2013 y a las 23:59 horas, los siguientes saldos:

SALDO CONTABLE ACREEDOR: 545.467,03EUR
SALDO DISPONIBLE ACREEDOR: 545.467,03EUR

Y para que conste y surta efectos a petición del organismo solicitante, se expide el presente certificado, en JIJONA a 15 de enero de 2014.

Cajas Rurales Unidas, Sociedad Cooperativa de Crédito
P.P.

Dorso inutilizable. Cualquier mención, signo o firma que figure en el mismo carecerá de validez.

CAJAS RURALES UNIDAS, SOCIEDAD COOPERATIVA DE CRÉDITO. Inscrita en el Registro Mercantil de Almería, Tomo 1526, Libro 0, Folio 1, Hoja AL-40338, Inscripción 1ª de fecha 31/10/2012.
Registro Estatal de Sociedades Cooperativas, con número de inscripción 2627-SMT. NIF-F04743175. BIC: CCRIES2AXXX. Domicilio Social Plaza Barcelona, 5 - 04006 ALMERÍA. Entidad del Grupo Cooperativo CAJAMAR.

Santander

El Banco Santander, S.A., sucursal de JIJONA con domicilio en Avd. Constitución 29-31

HACE CONSTAR

Que el cliente **Ayuntamiento de Jijona** con CIF P0308300C mantiene con BANCO SANTANDER una cuenta de ahorro con el nº 0049-0530-04-2790043839 cuyo saldo a 31 de diciembre de 2013 es de 313.026,36 euros.

Y para que así conste a los efectos oportunos se expide el presente documento en JIJONA a 14 de enero de 2014.

BANCO SANTANDER S.A.
SUC 0530 JIJONA
P.P.

14 ENE. 2014

0530 - Av. Constitución, 29-31
JIJONA

442 - 12.03 (06.13) Banco Santander, S.A. Domicilio Social: Paseo de Pereda, 9-12. 39004 Santander - R.Mt. de Santander, Hoja 286, Folio 64, Libro 5º de Sociedades, Inc. 1º. C.I.F. A-39000013

"la Caixa"

Yolanda Carbonell Girones Subdirectora de la oficina 04585, XIXONA, apoderado de CaixaBank, S.A., inscrita con el número 2100 en el Registro de Entidades Financieras del Banco de España, figurando asimismo inscrita en el Registro Mercantil de Barcelona al tomo 42657, folio 33, hoja B-41.232, con número de identificación fiscal A-08663619 y domiciliada en Barcelona, Avenida Diagonal 621

C E R T I F I C A

Que la entidad Ajuntament de Xixona, con CIF número P0308300C, es titular individual de la cuenta corriente a la vista número 2100-4585-20-0200004430, abierta en la oficina 4585.
Dicho depósito acredita en fecha 31/12/2013 un saldo de 0 euros

Y para que así conste y surta efecto ante quien proceda, a petición del interesado, expide la presente certificación en XIXONA a 23/01/2014.

CAIXABANK, S.A.
04585, XIXONA

Ref: 04585-0008-2014

Av. Constitució, 21
03100 Xixona

Tel. +34 965 626 190
Fax +34 965 626 192

www.bancosabadell.com

Sabadell

Manuel Conca Aliaga actuando como Apoderado de Banco Sabadell, S.A., oficina 1336,

CERTIFICO:

Que, según consta en nuestros archivos, la cuenta número 0081-1336-77-0001043109, abierta a nombre de Excelentísimo Ayuntamiento de Jijona, presenta a 31/12/2013 un saldo de 3.699,40 Euros.

Y para que así conste y a los efectos oportunos, expido el presente certificado.

Jijona, 21 de enero de 2014.

P.P. Banco Sabadell, S.A.

M-140000079 III/12 Banco de Sabadell, S.A. - Pl. de Sant Roc, 20 (Sabadell) - Ins. R.M. Barcelona, Tomo 20093, Folio 1, Hoja B-1561 - CIF A08000143

ME-314463 (VIII-12

BBVA

2

CERTIFICADO DE SALDO DE CUENT

DON JUAN ASÚA MADARIAGA, en nombre y representación del "BANCO BILBAO VIZCAYA ARGENTARIA, S.A."

CERTIFICA:

Que según los datos que constan en nuestros registros contables, la cuenta CORRIENTE 0182 5596 95 0200030787 abierta a nombre de:
AYUNTAMIENTO DE JIJONA

tiene a fecha 31-12-2013 un saldo A SU FAVOR por un importe de 396172,79 EURO
TRESCIENTOS NOVENTA Y SEIS MIL CIENTO SETENTA Y DOS CON SETENTA Y NUEVE

CON LIMITE DE 0,00
CERO

Y para que conste y a petición del interesado, se expide el presente certificado. 02 DE ENERO DE 2014

TITULARES
AYUNTAMIENTO DE JIJONA

OFICINA	FECHA	CODIGO CUENTA CLIENTE			
		ENTIDAD	OFICINA	D.C.	CUENTA
ALICANTE INSTITUCIONES	31-12-13	0182	5596	95	020 0030787

059/01 44 00005081 05 20140102 00590

Av. Constitució, 21
03100 Xixona

Tel. +34 965 626 190
Fax +34 965 626 192

www.bancosabadell.com

Sabadell

Manuel Conca Aliaga actuando como Apoderado de Banco Sabadell, S.A., oficina 1336,

CERTIFICO:

Que, según consta en nuestros archivos, la cuenta número 0081-1336-79-0000324442, abierta a nombre de Excelentísimo Ayuntamiento de Jijona, presenta a 31/12/2013 un saldo de 600.000,00 Euros.

Y para que así conste y a los efectos oportunos, expido el presente certificado.

Jijona, 21 de enero de 2014.

P.P. Banco Sabadell, S.A.

M-14000079 III/12 Banco de Sabadell, S.A. - Pl. de Sant Roc, 20 (Sabadell) - Ins. R.M. Barcelona. Tomo 20093, Folio 1, Hoja B-1561 - CIF A08000143

ME-314463 (VIII-12

cajamar
CAJA RURAL

VICTOR MANUEL GALIANA LLINARES, como Interventor de Cajas Rurales Unidas, Sociedad Cooperativa de Crédito, Oficina 2595 - JIJONA-AVDA. ALCOY.

CERTIFICO:

Que según consta en nuestros archivos, AYUNTAMIENTO DE JIJONA, con CIF - P0308300C, es, desde el 11/11/2013, PRIMER TITULAR de la ALFA DEPOSITO cuyos datos se especifican a continuación:

CODIGO CUENTA CLIENTE (C.C.C.)			
ENTIDAD	OFICINA	D.C.	NÚMERO DE CUENTA
3058	2595	48	3810002210

FECHA APERTURA:	11/11/2013
IBAN ELECTRÓNICO:	ES9430582595483810002210
BIC-SWIFT:	CCRIES2AXXX

Y que presenta, al día 31/12/2013 y a las 23:59 horas, los siguientes saldos:

SALDO CONTABLE ACREEDOR: 500.000,00EUR
SALDO DISPONIBLE ACREEDOR: 500.000,00EUR

Y para que conste y surta efectos a petición del organismo solicitante, se expide el presente certificado, en JIJONA a 15 de enero de 2014.

Cajas Rurales Unidas, Sociedad Cooperativa de Crédito
P.P.

Dorso inutilizable. Cualquier mención, signo o firma que figure en el mismo carecerá de validez.

CAJAS RURALES UNIDAS, SOCIEDAD COOPERATIVA DE CRÉDITO. Inscrita en el Registro Mercantil de Almería, Tomo 1526, Libro 0, Folio 1, Hoja AL-40338, inscripción 1ª de fecha 31/10/2012.
Registro Estatal de Sociedades Cooperativas, con número de inscripción 2627-SMT. NIF-F04743175. BIC: CCRIES2AXXX. Domicilio Social Plaza Barcelona, 5 - 04006 ALMERÍA. Entidad del Grupo Cooperativo CAJAMAR.

Av. Constitució 6
03100 Xixona (Alacant)
Tel.: 965610300
Fax: 965612115
CIF: P0308300C
www.xixona.es

Ajuntament de Xixona

INFORME DE INTERVENCIÓN 2013

Av. Constitució 6
03100 Xixona (Alacant)
Tel.: 965610300
Fax: 965612115
CIF: P0308300C
www.xixona.es

Ajuntament de Xixona

INFORME DE INTERVENCIÓN

ASUNTO: Aprobación de la Cuenta General del ejercicio 2013 del Ayuntamiento de Xixona.

Índice

1. ANTECEDENTES

2. FUNDAMENTOS JURÍDICOS Y LEGALES

3. DESARROLLO DEL TRABAJO

   A. CONTENIDO DE LA CUENTA GENERAL EJERCICIO 2013

   B. ANÁLISIS PRESUPUESTARIO, ECONÓMICO-FINANCIERO Y PATRIMONIAL DE LOS ESTADOS Y DE LAS CUENTAS ANUALES DEL AYUNTAMIENTO DE XIXONA

   C. ORDEN EHA73535/2008, DE 3 DE DICIEMBRE, POR LA QUE SE APRUEBA LA ESTRUCTURA DE LOS PRESUPUESTOS DE LAS ENTIDADES LOCALES.

4. TRAMITACIÓN DE LA CUENTA GENERAL

Av. Constitució 6
03100 Xixona (Alacant)
Tel.: 965610300
Fax: 965612115
CIF: P0308300C
www.xixona.es

Ajuntament de Xixona

I. ANTECEDENTES

Es objeto del presente informe el análisis de la Cuenta General del ejercicio 2013 del Ayuntamiento de Xixona.

Al presente informe se adjuntan, además, el informe de liquidación del Ayuntamiento de Xixona de fecha 27/02/2014, el decreto de aprobación de la liquidación núm. 0245/14 de fecha 27/02/2014, el informe de la intervención emitido en fecha de 14/04/2014 respecto de la aplicación de los criterios de los derechos de difícil o imposible recaudación en virtud de lo dispuesto en el nuevo art. 193 bis del TRLRHL tras la reforma introducida por la LRSAL, así como de la resolución núm. 0490/2014, de 14 de abril, que rectifica la núm. 0245/14, de 27 de febrero.

Es de señalar también que durante el ejercicio de 2013 se han tramitado y emitido los siguientes:

A) EXPEDIENTES DE RECONOCIMIENTO EXTRAJUDICIAL DE CRÉDITOS:

SESIÓN PLENARIA	EXPDTE.	Nº OBLIG./FRAS.	IMPORTE (€)
25/04/2013:	R.E.C. 01/2013	209	66.363,06
23/05/2013	R.E.C. 02/2013	9	33.659,51
25/07/2013	R.E.C. 03/2013	4	16.244,46
28/11/2013	R.E.C. 04/2013	5	2.171,61
Tt 4 EXPDTES	4 expdtes.	227 FRAS/OR	118.438,64

B) REPAROS:

EXPDTE.	ASUNTO	FECHA	ÓRGANO
R.E.C. 01/2013	Expdte. Reconocimiento extrajudicial de créditos 1/2013	22/04/2013	Intervención y Secretaria
R.E.C. 02/2013	Expdte. Reconocimiento extrajudicial de créditos 2/2013	13/05/2013	Intervención y Secretaria
R.E.C. 03/2013	Expdte. Reconocimiento extrajudicial de créditos 3/2013	16/07/2013	Intervención y Secretaria
R.E.C. 04/2013	Expdte. Reconocimiento extrajudicial de créditos 4/2013	11/11/2013	Intervención y Secretaria

Av. Constitució 6
03100 Xixona (Alacant)
Tel.: 965610300
Fax: 965612115
CIF: P0308300C
www.xixona.es

C) ADVERTENCIAS DE LEGALIDAD FORMULADAS:

EXPDTE.	ASUNTO	FECHA	ÓRGANO
Expte. Cont. 2013/38	Servicio municipal de transporte colectivo de viajeros	07/05/2013	Secretaria, a Junta de Gobierno Local

II. FUNDAMENTOS JURÍDICOS Y LEGALES.

La normativa que regula la elaboración de la Cuenta General de las Entidades Locales, se encuentra contenida en la sección segunda "Estados y cuentas anuales de las Entidades Locales", del Capítulo III "De la contabilidad", del Título VI "Presupuesto y gasto público", del Real Decreto Legislativo 2/2004, de 5 de marzo, por el que se aprueba el texto refundido de la Ley Reguladora de las Haciendas Locales, y dicha Cuenta General debe poner de manifiesto la gestión realizada en los aspectos económico, financiero, patrimonial y presupuestario en el Ayuntamiento.

La mencionada Cuenta General, formada por la Intervención, ha de comprender todas las operaciones presupuestarias, extrapresupuestarias, patrimoniales y de tesorería llevadas a cabo en el ejercicio 2013, conforme a lo dispuesto en el artículo 208 del RDLeg. 2/2004. Asimismo, en cuanto a su estructura y contenido, se debe ajustar a lo preceptuado en el artículo 209 del mencionado Real Decreto Legislativo y a las reglas 97 y siguientes de la Instrucción del modelo normal de Contabilidad Local de 23 de noviembre de 2004.

La Cuenta General del Ayuntamiento de la Xixona está integrada por la del propio Ayuntamiento.

La Ley 39/88, de 28 de diciembre, Ley Reguladora de las Haciendas Locales, estableció las líneas básicas a las que debe adaptarse la Contabilidad de las Corporaciones Locales, atribuyendo al Gobierno su desarrollo normativo. En aras del cumplimiento de dicho mandato fue aprobada la Instrucción de Contabilidad para la Administración Local, por Orden de 17 de julio de 1990. Hay que indicar que la Ley 39/88 fué derogada por el Real Decreto Legislativo 2/2004, de 5 de marzo, por el que se aprueba el Texto Refundido de la Ley Reguladora de las Haciendas Locales, no obstante dicha atribución al Gobierno se mantiene en su art. 203 y en base al mismo se aprobó la Instrucción del modelo normal de contabilidad local por Orden EHA/4041/2004, de 23 de noviembre, que derogó la anterior instrucción de contabilidad aprobada por Orden de 17 de julio de 1990. La Contabilidad del Ayuntamiento de Xixona se adapta a dicha Instrucción del modelo normal.

Av. Constitució 6
03100 Xixona (Alacant)
Tel.: 965610300
Fax: 965612115
CIF: P0308300C
www.xixona.es

La Orden EHA/3535/2008, de 3 de diciembre, por la que se aprueba la estructura de los presupuestos de las entidades locales y la Resolución de 14 de septiembre de 2009, de la Dirección General de coordinación financiera con las comunidades autónomas y con las entidades locales, por la que se dictan medidas para el desarrollo de la orden EHA/3565/2008, de 3 de diciembre.

III. DESARROLLO DEL TRABAJO.

A. CONTENIDO DE LA CUENTA GENERAL DEL EJERCICIO 2013

La Cuenta General del Ejercicio 2013 está integrada por la siguiente documentación:

CUENTAS ANUALES:

1. BALANCE DE LA SITUACIÓN

2. CUENTA DE RESULTADO ECONÓMICO-PATRIMONIAL

3. ESTADO DE LIQUIDACIÓN DEL PRESUPUESTO:

I. LIQUIDACIÓN DEL PRESUPUESTO DE GASTOS.

* LIQUIDACIÓN PRESUPUESTO DE GASTOS POR APLICACIONES PRESUPUESTARIAS
* LIQUIDACIÓN PRESUPUESTO DE GASTOS: RESUMEN POR CLASIFICACIÓN POR PROGRAMAS
* LIQUIDACIÓN PRESUPUESTO DE GASTOS: RESUMEN POR CLASIFICACIÓN ECONÓMICA
* RESUMEN DE OBLIGACIONES RECONOCIDAS NETAS POR CLASIFICACIÓN POR PROGRAMAS Y CAPÍTULO

II. LIQUIDACIÓN DEL PRESUPUESTO DE INGRESOS.

* LIQUIDACIÓN DEL PRESUPUESTO DE INGRESOS POR SUBCONCEPTOS.
* LIQUIDACIÓN PRESUPUESTO DE INGRESOS: RESUMEN POR CLASIFICACIÓN ECONÓMICA

III. RESULTADO PRESUPUESTARIO.

4. MEMORIA.

DOCUMENTACIÓN COMPLEMENTARIA:
ACTAS DE ARQUEO DE LAS EXISTENCIAS DE CAJA A 31/12/2013

CERTIFICACIONES ENTIDADES BANCARIAS DE SALDOS EXISTENTES A 31/12/2013

Av. Constitució 6
03100 Xixona (Alacant)
Tel.: 965610300
Fax: 965612115
CIF: P0308300C
www.xixona.es

B. ANÁLISIS PRESUPUESTARIO, ECONÓMICO-FINANCIERO Y PATRIMONIAL DE LOS ESTADOS Y DE LAS CUENTAS ANUALES DEL AYUNTAMIENTO DE XIXONA

En el presente apartado se expone la evolución de las principales magnitudes económicas y financieras que se desprenden de las Cuentas y Estados financieros del Ayuntamiento. Este análisis hace referencia a la evolución producida desde el ejercicio 2002 hasta el ejercicio 2013 si bien cabe tener en cuenta que los datos correspondientes a los ejercicios anteriores a 2006 no han sido homogeneizados a las nuevas disposiciones de la OEHA/4041/2004, de 23 de noviembre. El desarrollo de este trabajo se esquematiza en los siguientes apartados:

B. 1. ANÁLISIS PRESUPUESTARIO:

- **ESTADO DE INGRESOS.**

a) Evolución interanual.

En primer lugar, este análisis se refiere únicamente a los datos agregados de los capítulos del Estado de Ingresos por operaciones corrientes, por considerar que por su propia naturaleza son los que deberían seguir una evolución en el tiempo no afectada por situaciones coyunturales.

AÑOS	PRESUPUESTO DEFINITIVO (OPERACIONES CORRIENTES)	DERECHOS LIQUIDADOS	RECAUDACIÓN LÍQUIDA
2002	4.034.617,60	3.931.883,83	3.581.663,14
2003	4.599.462,66	4.575.574,23	4.278.874,22
2004	4.842.840,11	4.592.743,83	4.164.807,41
2005	4.890.107,81	5.646.352,98	4.878.418,53
2006	5.744.360,25	6.593.147,19	5.870.135,92
2007	6.207.998,21	7.318.901,26	6.834.368,62
2008	6.834.498,04	8.089.695,34	7.752.210,75
2009	8.120.920,37	7.264.065,25	6.747.899,22
2010	8.046.906,16	7.276.126,10	6.518.400,67
2011	7.197.372,75	7.379.633,27	6.739.424,32
2012	7.629.406,26	7.633.482,99	6.978.878,79
2013	7.913.885,35	8.607.560,17	7.586.338,90

Av. Constitució 6
03100 Xixona (Alacant)
Tel.: 965610300
Fax: 965612115
CIF: P0308300C
www.xixona.es

La evolución de previsiones definitivas, derechos reconocidos y recaudación líquida por el montante de capítulos del Presupuesto Corriente se presentan en el siguiente gráfico:

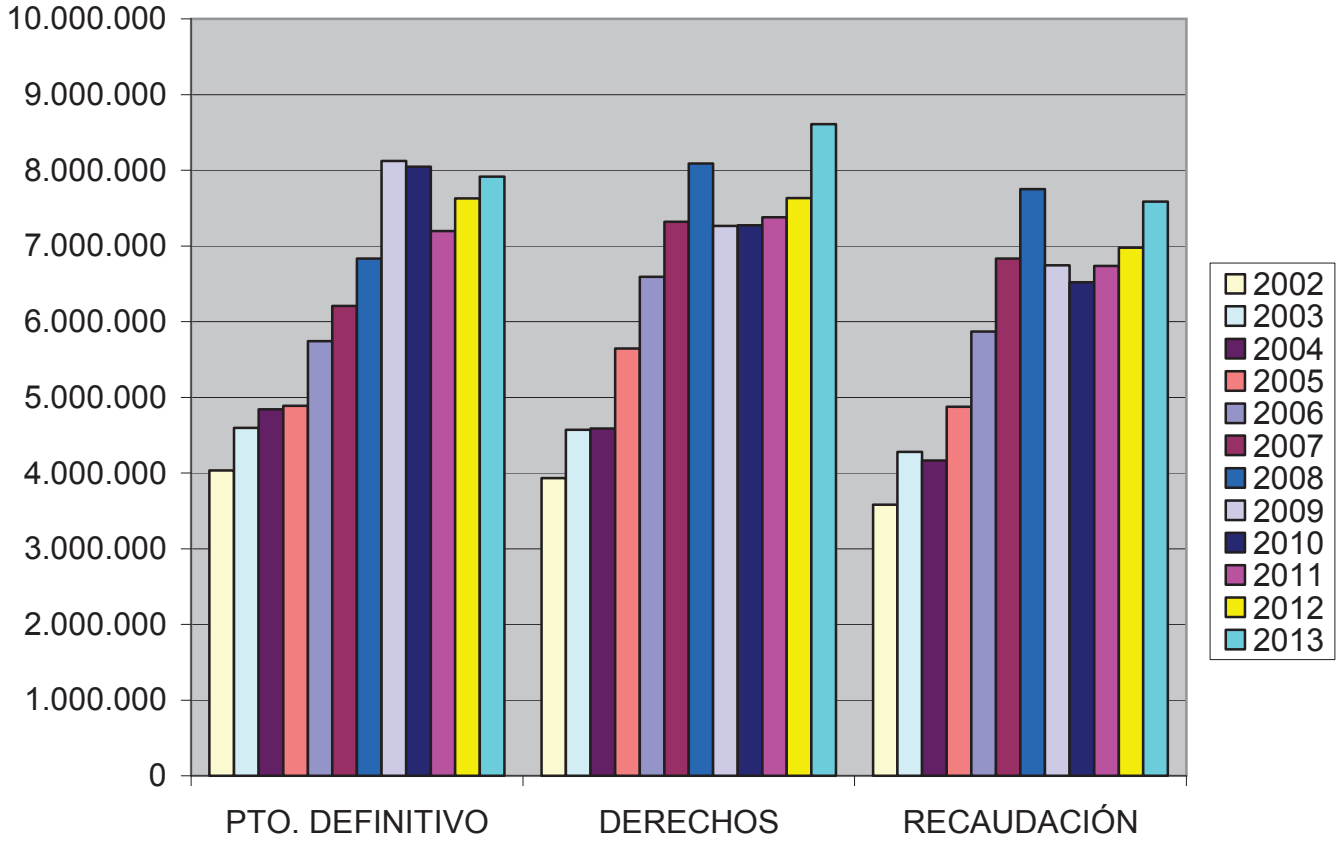

El porcentaje de realización de los ingresos corrientes sobre los derechos reconocidos, en términos netos, evoluciona de la siguiente manera:

Av. Constitució 6
03100 Xixona (Alacant)
Tel.: 965610300
Fax: 965612115
CIF: P0308300C
www.xixona.es

Ajuntament de Xixona

AÑOS	RATIO DE REALIZACIÓN DE LOS INGRESOS PORCENTAJE
2002	91,09
2003	93,52
2004	90,68
2005	86,40
2006	89,03
2007	93,38
2008	95,83
2009	92,89
2010	90,42
2011	91,32
2012	91,42
2013	88,14

La comparación de los Derechos Reconocidos por cada capítulo del Estado de Ingresos por operaciones corrientes respecto al total de los mismos, muestra la siguiente evolución desde el ejercicio 2002 al 2013.

CONCEPTOS	EJERCICIO 02		EJERCICIO 03	
	DERECHOS RECONOCIDOS	PORCENTAJE SOBRE TOTAL	DERECHOS RECONOCIDOS	PORCENTAJE SOBRE TOTAL
1,-Impuestos directos	1.569.276,77	39,91	1.585.626,04	34,65
2,-Impuestos indirectos	227.997,07	5,80	209.116,03	4,57
3,-Tasas y otros ingresos	843.271,58	21,45	1.361.324,66	29,75
4,-Transferencias corrientes	1.185.875,83	30,16	1.330.038,73	29,07
5,-Ingresos Patrimoniales	105.462,58	2,68	89.468,77	1,96
TOTAL	3.931.883,83	100,00	4.575.574,23	100,00

CONCEPTOS	EJERCICIO 04		EJERCICIO 05	
	DERECHOS RECONOCIDOS	PORCENTAJE SOBRE TOTAL	DERECHOS RECONOCIDOS	PORCENTAJE SOBRE TOTAL
1,-Impuestos directos	2.075.255,85	45,19	2.600.741,47	46,06
2,-Impuestos indirectos	199.895,65	4,35	436.746,60	7,74
3,-Tasas y otros ingresos	952.578,49	20,74	1.138.163,45	20,16
4,-Transferencias corrientes	1.273.835,75	27,74	1.368.273,05	24,23
5,-Ingresos Patrimoniales	91.178,09	1,99	102.428,41	1,81
TOTAL	4.592.743,83	100,00	5.646.352,98	100,00

Av. Constitució 6
03100 Xixona (Alacant)
Tel.: 965610300
Fax: 965612115
CIF: P0308300C
www.xixona.es

Ajuntament de Xixona

CONCEPTOS	EJERCICIO 06 DERECHOS RECONOCIDOS	PORCENTAJE SOBRE TOTAL	EJERCICIO 07 DERECHOS RECONOCIDOS	PORCENTAJE SOBRE TOTAL
1,-Impuestos directos	2.560.082,29	38,83	2.879.339,57	39,34
2,-Impuestos indirectos	432.815,85	6,56	502.259,18	6,86
3,-Tasas y otros ingresos	1.764.246,18	26,76	2.154.114,20	29,43
4,-Transferencias corrientes	1.692.919,95	25,68	1.574.219,93	21,51
5,-Ingresos Patrimoniales	143.082,92	2,17	208.968,38	2,86
TOTAL	6.593.147,19	100	7.318.901,26	100

CONCEPTOS	EJERCICIO 08 DERECHOS RECONOCIDOS	PORCENTAJE SOBRE TOTAL	EJERCICIO 09 DERECHOS RECONOCIDOS	PORCENTAJE SOBRE TOTAL
1,-Impuestos directos	3.121.527,25	38,59	3.183.567,16	43,82
2,-Impuestos indirectos	605.249,11	7,48	79.026,41	1,09
3,-Tasas y otros ingresos	2.413.575,73	29,84	2.015.485,02	27,75
4,-Transferencias corrientes	1.703.499,74	21,05	1.834.466,72	25,25
5,-Ingresos Patrimoniales	245.843,51	3,04	151.519,94	2,09
TOTAL	8.089.695,34	100	7.264.065,25	100

CONCEPTOS	EJERCICIO10 DERECHOS RECONOCIDOS	PORCENTAJE SOBRE TOTAL	EJERCICIO11 DERECHOS RECONOCIDOS	PORCENTAJE SOBRE TOTAL
1,-Impuestos directos	3.539.790,43	48,65	3.807.752,88	51,60
2,-Impuestos indirectos	398.810,39	5,48	77.572,14	1,05
3,-Tasas y otros ingresos	1.031.709,50	14,18	879.119,77	11,91
4,-Transferencias corrientes	1.361.364,73	18,71	1.458.971,23	19,77
5,-Ingresos Patrimoniales	944.451,05	12,98	1.156.217,25	15,67
TOTAL	7.276.126,10	100	7.379.633,27	100

CONCEPTOS	EJERCICIO12 DERECHOS RECONOCIDOS	PORCENTAJE SOBRE TOTAL	EJERCICIO13 DERECHOS RECONOCIDOS	PORCENTAJE SOBRE TOTAL
1,-Impuestos directos	3.980.440,85	52,14	4.334.881,33	50,36
2,-Impuestos indirectos	35.508,04	0,47	67.385,26	0,78
3,-Tasas y otros ingresos	965.693,02	12,65	983.770,60	11,43
4,-Transferencias corrientes	1.279.824,13	16,77	1.788.688,32	20,78
5,-Ingresos Patrimoniales	1.372.016,95	17,97	1.432.734,66	16,65
TOTAL	7.633.482,99	100	8.607.460,17	100

Av. Constitució 6
03100 Xixona (Alacant)
Tel.: 965610300
Fax: 965612115
CIF: P0308300C
www.xixona.es

Ajuntament de Xixona

b) Análisis ejercicio 2013 por capítulos.

El Estado de Ejecución de los ingresos del Presupuesto del ejercicio 2013 resumido por capítulos permite analizar el grado de cumplimiento de las previsiones establecidas:

ESTADO DE EJECUCIÓN DEL PRESUPUESTO 2013

CAPÍTULOS	PREVISIÓN INICIAL	MODIFICACIONES PRESUPUESTARIAS	PREVISIONES DEFINITIVAS	DERECHOS RECO. NETOS	RECAUDACIÓN NETA	PENDIENTE DE COBRO	ESTADO DE EJECUCIÓN (1)
Op. Corrientes							
Cap. 1	4.243.500,00	0,00	4.243.500,00	4.334.881,33	3.805.016,86	529.864,47	-91.381,33
Cap. 2	67.200,00	0,00	67.200,00	67.385,26	41.926,53	25.458,73	-185,26
Cap 3	879.000,00	64.035,18	943.035,18	983.770,80	804.557,26	179.213,54	-40.735,62
Cap. 4	1.330.000,00	37.000,17	1.367.000,17	1.788.688,32	1.516.673,74	272.014,58	-421.688,15
Cap. 5	1.293.150,00	0,00	1.293.150,00	1.432.834,66	1.418.164,51	14.670,15	-139.684,66
Op. Capital							
Cap. 6	0,00	0,00	0,00	0,00	0,00	0,00	0,00
Cap. 7	0,00	36.436,43	36.436,43	146.715,03	18.058,43	128.656,60	-110.278,60
Cap. 8	18.102,96	449.278,57	467.381,53	3.140,00	1.935,80	1.204,20	14.962,96
Cap. 9	0,00	0,00	0,00	0,00	0,00	0,00	0,00
TOTAL	7.830.952,96	586.750,35	8.417.703,31	8.757.415,40	7.606.333,13	1.151.082,27	-788.990,66

(1) *El Estado de Ejecución es la diferencia entre las Previsiones Definitivas y los Derechos Reconocidos, sin tener en cuenta el Remanente de Tesorería del ejercicio 2012 incorporado en el 2013 y contabilizado en el cap. 8.*

(2) *En el Capítulo 8 se contabilizan, además de otros recursos, la parte del remanente de tesorería que se utilice como medio de financiación de modificaciones de créditos. Dicho medio financiero no da lugar en ningún caso al reconocimiento de derechos, por lo que la columna de modificaciones del capítulo 8 no se ha tenido en cuenta en el cálculo porcentual del Estado de Ejecución.*

Gráficamente se visualizaría de la siguiente manera:

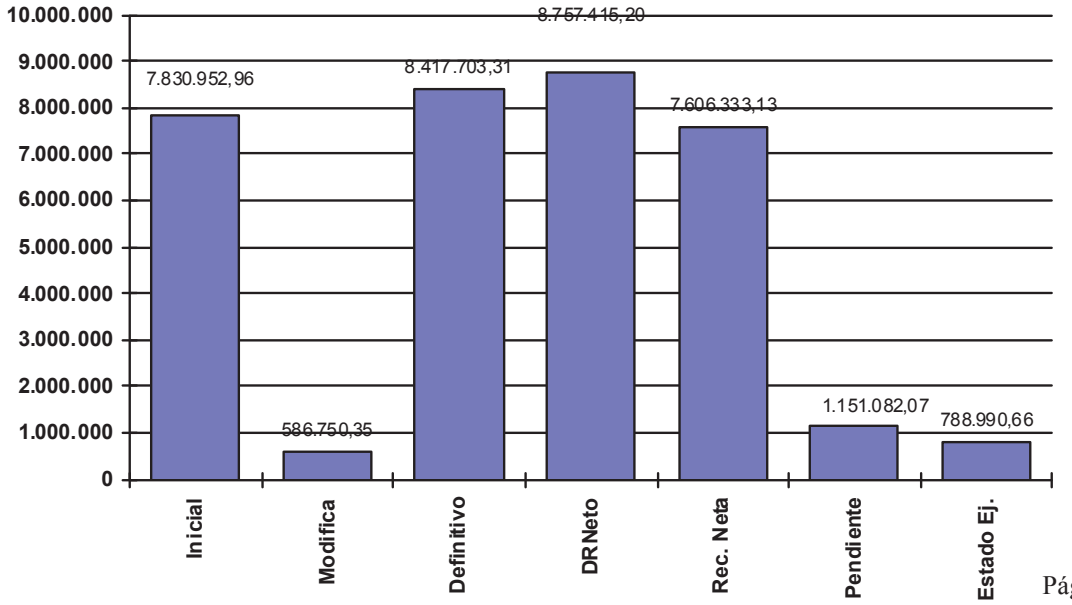

Av. Constitució 6
03100 Xixona (Alacant)
Tel.: 965610300
Fax: 965612115
CIF: P0308300C
www.xixona.es

Ajuntament de Xixona

1. En relación con el Cap. 1 **"Impuestos directos"**, indicar que las previsiones iniciales se han superado en un 2,15%

2. En el Capítulo 2 "**Impuestos indirectos"**, donde se contabilizan los Derechos Reconocidos por el Impuesto de Construcciones Instalaciones y Obras (I.C.I.O.), las previsiones iniciales se han superado también en un 0,28%.

3. En el Capítulo 3 **"Tasas y otros ingresos"** los derechos superan las previsiones en un 4,32%.

4. En el Capítulo 4 **"Transferencias Corrientes"** las previsiones se han cumplido en un 130,85%.

5. En cuanto al Capítulo 5 **"Ingresos patrimoniales"** indicar que los derechos han sido un 110,80% de las previsiones definitivas.

6. En cuanto al Capítulo 6 **"Enajenación de inversiones reales"** indicar que no había previsión ni derecho alguno.

7. En el Capítulo 7 **"Transferencias de capital"** se han cumplido las previsiones definitivas en un 402,66%.

8. Por lo que respecta al Capítulo 8 **"Activos Financieros"**, indicar que en este capítulo se contabiliza el remanente de tesorería del ejercicio anterior, utilizado para financiar modificaciones presupuestarias (449.278,57€) y dicho medio de financiación no da lugar al reconocimiento de derechos. Respecto del resto, se han cumplido las previsiones en un 17,35%.

9. En el Capítulo 9 **"Pasivos Financieros"**, ni había previsión ni se ha reconocido derecho alguno.

Av. Constitució 6
03100 Xixona (Alacant)
Tel.: 965610300
Fax: 965612115
CIF: P0308300C
www.xixona.es

La visualización gráfica de los **Derechos Reconocidos Netos** del Estado de Ingresos, resumidos por capítulos se muestra a continuación:

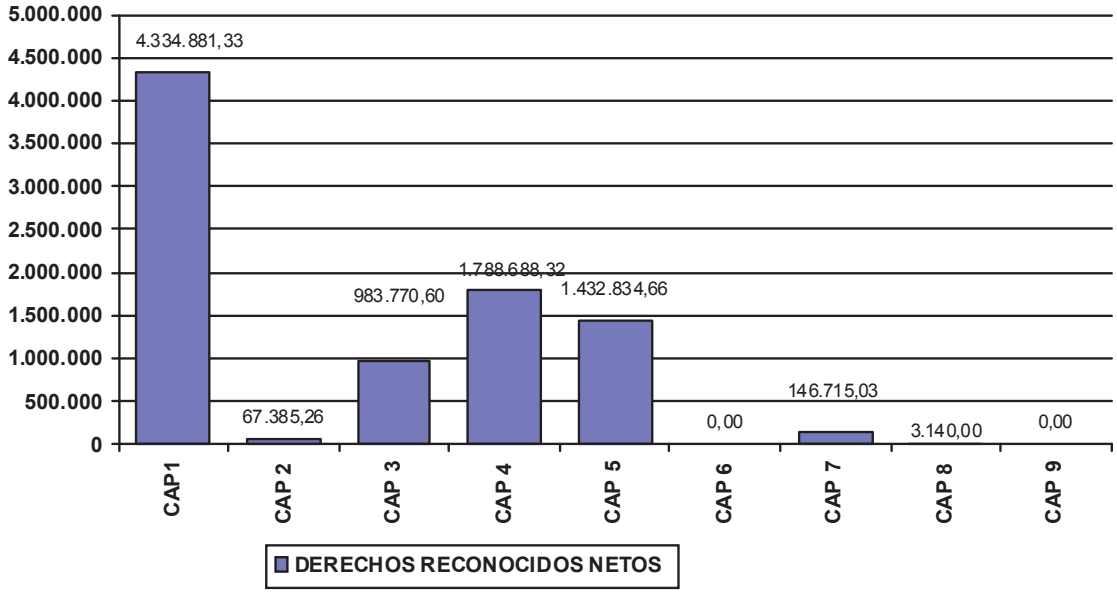

Esa misma información en términos porcentuales, esto es, qué suponen los derechos reconocidos por capítulo respecto del total de derechos reconocidos:

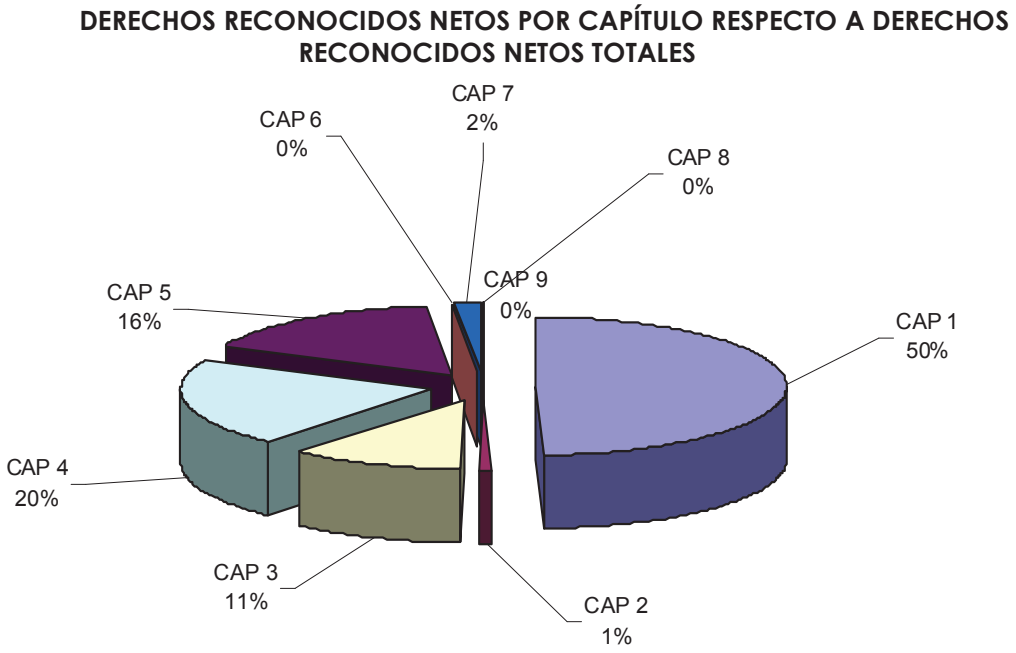

Av. Constitució 6
03100 Xixona (Alacant)
Tel.: 965610300
Fax: 965612115
CIF: P0308300C
www.xixona.es

Ajuntament de Xixona

ESTADO DE GASTOS

a) Evolución interanual.

Del mismo modo que en el Estado de ingresos, en una primera aproximación este análisis se refiere a los capítulos del Estado de Gastos por **operaciones corrientes**:

	PRESUPUESTO DEFINITIVO	OBLIGACIONES RECONOCIDAS	PAGOS LIQUIDADOS
2002	3.715.351,87	3.609.887,17	2.898.973,92
2003	3.693.149,94	3.501.152,35	2.889.999,55
2004	4.143.529,40	3.945.409,49	3.180.798,71
2005	3.995.466,27	3.765.326,01	3.089.062,37
2006	4.879.112,79	4.157.165,77	3.578.175,29
2007	5.008.412,37	4.613.409,91	4.210.522,87
2008	6.365.576,64	5.451.950,40	4.951.342,47
2009	7.946.112,49	6.176.801,57	5.230.588,63
2010	7.844.896,02	6.295.116,69	5.683.796,66
2011	7.179.519,23	6.302.220,23	5.915.795,40
2012	6.922.861,60	6.106.682,20	5.585.133,23
2013	6.862.528,85	6.228.207,78	5.698.108,88

La evolución de las anteriores cifras se presenta en el siguiente gráfico:

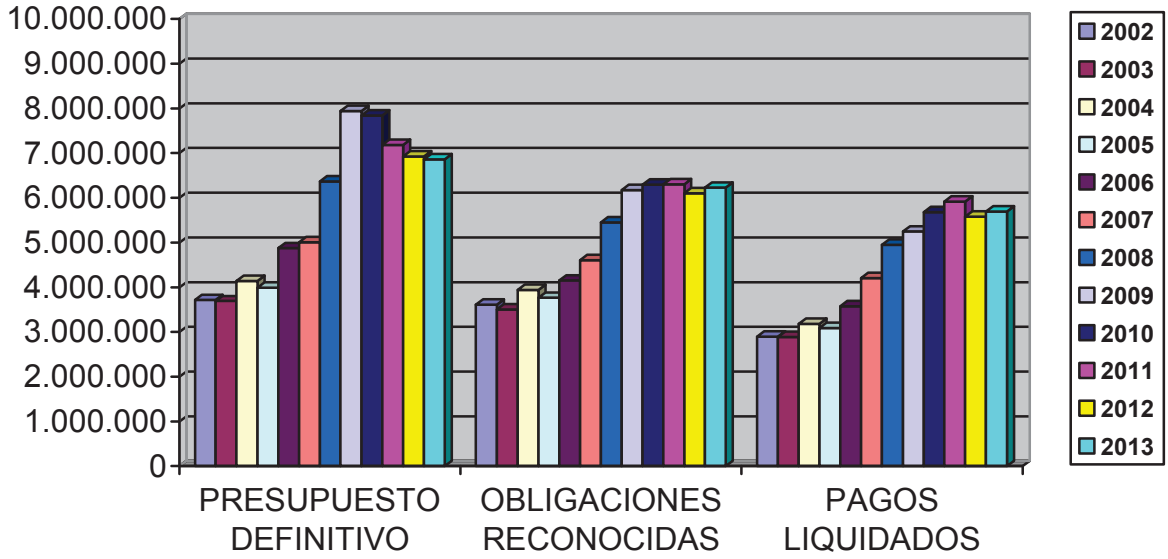

Av. Constitució 6
03100 Xixona (Alacant)
Tel.: 965610300
Fax: 965612115
CIF: P0308300C
www.xixona.es

Ajuntament de Xixona

El porcentaje de realización de los pagos líquidos sobre las obligaciones reconocidas, evoluciona de la siguiente manera:

RATIO DE REALIZACIÓN DE LOS GASTOS	
AÑOS	PORCENTAJE
2002	80,31%
2003	82,54%
2004	80,62%
2005	82,04%
2006	86,07%
2007	91,27%
2008	90,82%
2009	84,68%
2010	90,29 %
2011	93,87 %
2012	91,46 %

La comparación de las Obligaciones Reconocidas por cada capítulo del Presupuesto Corriente respecto al total de los mismos, muestra la siguiente evolución desde el ejercicio 2002 al ejercicio 2013:

	EJERCICIO 2002		EJERCICIO 2003	
CONCEPTOS	OBLIGACIONES RECONOCIDAS	PORCENTAJE SOBRE TOTAL	OBLIGACIONES RECONOCIDAS	PORCENTAJE SOBRE TOTAL
1,-Gastos de personal	2.054.420,95	56,91	2.042.398,25	58,34
2,-Bienes y servicios corrientes	1.307.361,93	36,22	1.215.245,02	34,71
3,-Gastos financieros	161.900,26	4,48	165.876,78	4,74
4,-Transferencias corrientes	86.204,03	2,39	77.632,30	2,22
TOTAL	3.609.887,17	100,00	3.501.152,35	100,00

	EJERCICIO 2004		EJERCICIO 2005	
CONCEPTOS	OBLIGACIONES RECONOCIDAS	PORCENTAJE SOBRE TOTAL	OBLIGACIONES RECONOCIDAS	PORCENTAJE SOBRE TOTAL
1,-Gastos de personal	2.033.682,03	51,55	1.966.975,01	52,24
2,-Bienes y servicios corrientes	1.655.730,27	41,97	1.568.322,45	41,65
3,-Gastos financieros	130.392,01	3,30	123.206,14	3,27
4,-Transferencias corrientes	125.605,18	3,18	106.822,41	2,84
TOTAL	3.945.409,49	100,00	3.765.326,01	100,00

Av. Constitució 6
03100 Xixona (Alacant)
Tel.: 965610300
Fax: 965612115
CIF: P0308300C
www.xixona.es

CONCEPTOS	EJERCICIO 2006 OBLIGACIONES RECONOCIDAS	EJERCICIO 2006 PORCENTAJE SOBRE TOTAL	EJERCICIO 2007 OBLIGACIONES RECONOCIDAS	EJERCICIO 2007 PORCENTAJE SOBRE TOTAL
1,-Gastos de personal	1.954.249,10	47,01	2.292.653,43	49,70
2,-Bienes y servicios corrientes	1.974.858,41	47,50	2.061.373,08	44,68
3,-Gastos financieros	113.966,95	2,74	120.123,35	2,60
4,-Transferencias corrientes	114.091,31	2,75	139.260,05	3,02
TOTAL	4.157.165,77	100,00	4.613.409,91	100

CONCEPTOS	EJERCICIO 2008 OBLIGACIONES RECONOCIDAS	EJERCICIO 2008 PORCENTAJE SOBRE TOTAL	EJERCICIO 2009 OBLIGACIONES RECONOCIDAS	EJERCICIO 2009 PORCENTAJE SOBRE TOTAL
1,-Gastos de personal	2.424.791.83	44,48	3.226.094,44	52,23
2,-Bienes y servicios corrientes	2.634.954,09	48,33	2.672.582,62	43,27
3,-Gastos financieros	119.254,90	2,19	107.213,72	1,73
4,-Transferencias corrientes	272.949,58	5,00	170.910,79	2,77
TOTAL	5.451.950,40	100,00	6.176.801,57	100,00

CONCEPTOS	EJERCICIO 2010 OBLIGACIONES RECONOCIDAS	EJERCICIO 2010 PORCENTAJE SOBRE TOTAL	EJERCICIO 2011 OBLIGACIONES RECONOCIDAS	EJERCICIO 2011 PORCENTAJE SOBRE TOTAL
1,-Gastos de personal	3.332.636,90	52,94	3.363.124,43	53,36
2,-Bienes y servicios corrientes	2.636.020,29	41,87	2.664.876,10	42,29
3,-Gastos financieros	51.061,97	0,81	42.436,44	0,67
4,-Transferencias corrientes	275.397,53	4,38	231.783,26	3,68
TOTAL	6.295.116,69	100	6.302.220,23	100

CONCEPTOS	EJERCICIO 2012 OBLIGACIONES RECONOCIDAS	EJERCICIO 2012 PORCENTAJE SOBRE TOTAL	EJERCICIO 2013 OBLIGACIONES RECONOCIDAS	EJERCICIO 2013 PORCENTAJE SOBRE TOTAL
1,-Gastos de personal	3.146.400,53	51,52	3.293.151,63	52,88
2,-Bienes y servicios corrientes	2.543.233,02	41,65	2.554.492,01	41,01
3,-Gastos financieros	42.317,83	0,69	52.232,89	0,84
4,-Transferencias corrientes	374.730,82	6,14	328.331,25	5,27
TOTAL	6.106.682,20	100	6.228.207,78	100

En términos similares al **ejercicio 2012** los gastos de personal y los de mantenimiento en bienes corrientes y servicios, mantienen su posición de año en año en el apartado de liderazgo en los gastos corrientes.

Av. Constitució 6
03100 Xixona (Alacant)
Tel.: 965610300
Fax: 965612115
CIF: P0308300C
www.xixona.es

Ajuntament de Xixona

b) Análisis del ejercicio 2013 por capítulos.

El Estado de Ejecución de los Gastos del Presupuesto del ejercicio 2013 resumido por capítulos refleja el importe de las previsiones de gastos presupuestados inicialmente que han dado lugar al reconocimiento de obligaciones al originar un gasto. Del mismo modo, el estado de ejecución de gastos refleja la parte de las previsiones iniciales del gasto que no han sido ejecutadas a lo largo del ejercicio. En el cuadro adjunto también se indica qué parte de las Obligaciones reconocidas han sido pagadas y cuales han quedado pendientes de abonar.

CAPÍTULOS	INICIAL	MODIFICACI.	DEFINITIVO	OBLIGACI. RECONOC.	PAGOS LÍQUIDOS	PDTE. PAGO	ESTADO (1) EJECUCIÓN	% Ejec.
1. G. Personal	3.931.588,14	-430.802,19	3.500.785,95	3.293.151,63	3.225.539,18	67.612,45	207.634,32	94,07%
2. G. Corrientes	2.696.900,00	173.513,77	2.870.413,77	2.554.492,01	2.197.023,78	357.468,23	315.921,76	88,99%
3. G. Financieros	70.000,00	4.600,00	74.600,00	52.232,89	45.190,70	7.042,19	22.367,11	70,02%
4. Trans. Corrient.	380.329,13	36.400,00	416.729,13	328.331,25	230.355,22	97.976,03	88.397,88	78,79%
6. Inv. Reales	300.000,00	402.449,25	702.449,25	275.270,40	224.698,00	50.572,40	427.178,85	39,19%
7. Trans. Capital	30.000,00	54.112,24	84.112,24	71.889,58	44.887,01	27.002,57	12.222,66	85,47%
8. A. Financieros	18.102,96	0,00	18.102,96	3.140,00	3.140,00	0,00	14.962,96	17,35%
9. P. financieros	404.032,73	400,00	404.432,73	404.429,98	404.429,98	0,00	2,75	100,00%
TOTAL	7.830.952,96	240.673,07	8.071.626,03	6.982.937,74	6.375.263,87	607.673,87	1.088.688,29	86,51%

(1) El Estado de Ejecución es la diferencia entre las Previsiones Definitivas y las Obligaciones Reconocidas.

Gráficamente se representaría de la siguiente manera:

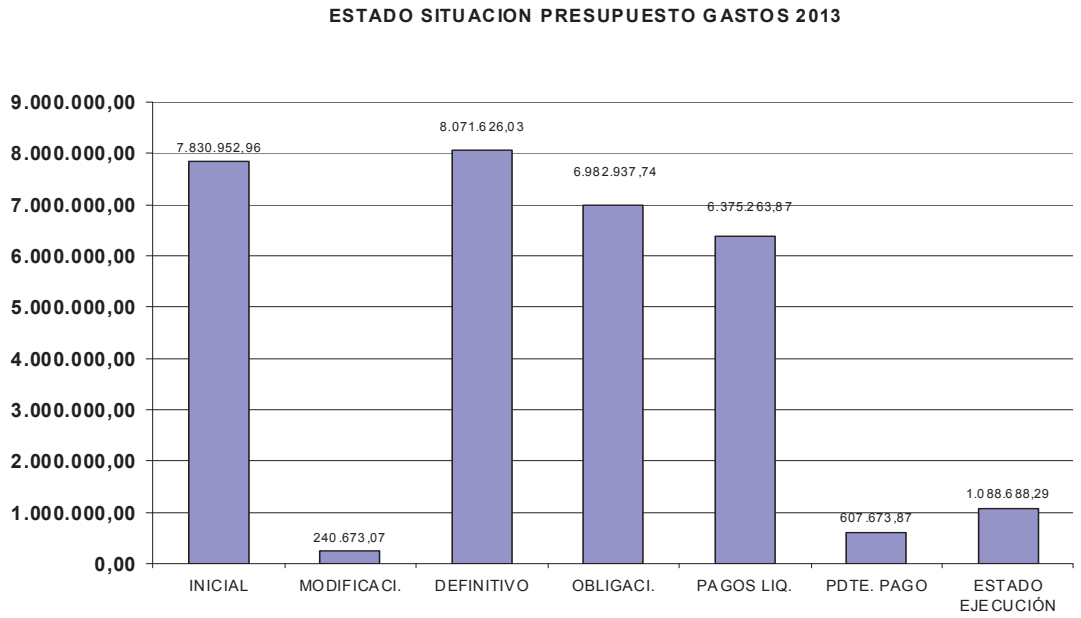

Av. Constitució 6
03100 Xixona (Alacant)
Tel.: 965610300
Fax: 965612115
CIF: P0308300C
www.xixona.es

Ajuntament de Xixona

En cuanto al nivel de ejecución del Estado de Gastos hay que indicar que en términos globales, éste se ha ejecutado en un 86,51%, este porcentaje es inferior al grado de ejecución del Estado de Ingresos que, como se ha visto anteriormente, es de 104,04%.

La visualización gráfica de las **Obligaciones Reconocidas** del Estado de Gastos del Presupuesto del ejercicio 2013, resumido por capítulos se muestra a continuación:

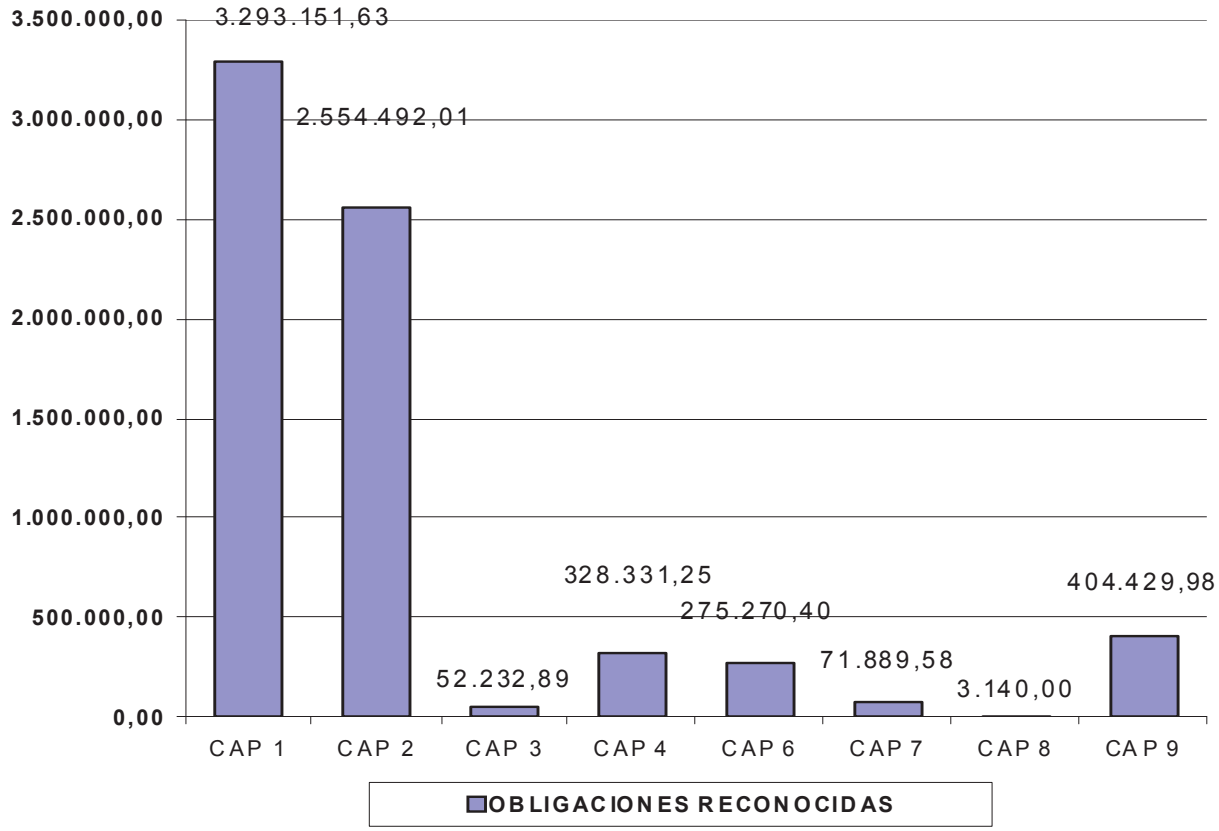

Av. Constitució 6
03100 Xixona (Alacant)
Tel.: 965610300
Fax: 965612115
CIF: P0308300C
www.xixona.es

Ajuntament de Xixona

Esa misma información en términos porcentuales, es decir, qué suponen las obligaciones reconocidas por capítulo respecto del total de las mismas para el conjunto del presupuesto:

OBLIGACIONES RECONOCIDAS POR CAPÍTULO RESPECTO A OBLIGACIONES RECONOCIDAS TOTALES

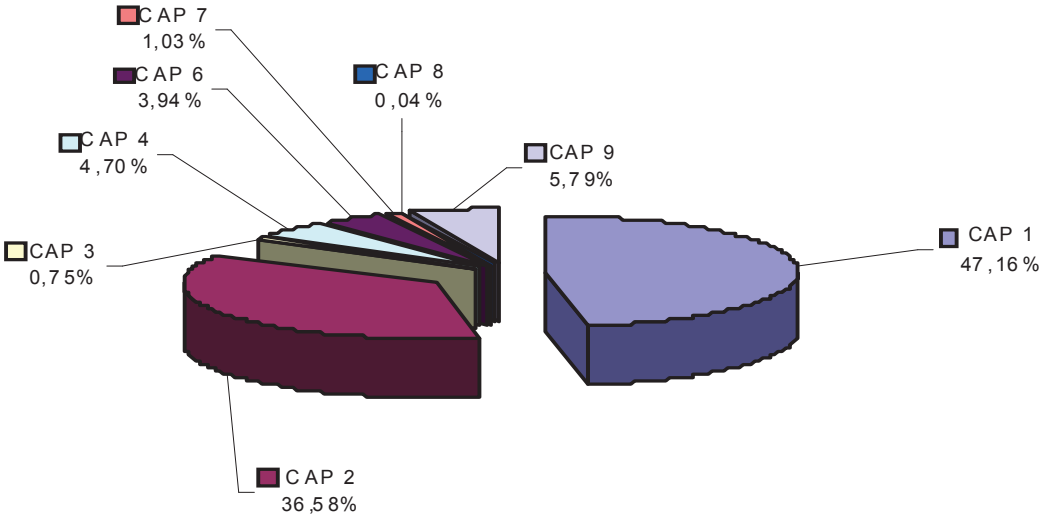

Av. Constitució 6
03100 Xixona (Alacant)
Tel.: 965610300
Fax: 965612115
CIF: P0308300C
www.xixona.es

B.2. ANÁLISIS ECONÓMICO-FINANCIERO

El análisis económico-financiero de la Entidad estudia el equilibrio económico-financiero de la misma, su capacidad para cumplir en tiempo y forma sus obligaciones con terceros. Tiene como objeto comprobar el funcionamiento en el aspecto económico-financiero de los servicios de las Entidades Locales.

Las magnitudes que contribuyen a valorar dicha situación son el Resultado Presupuestario, el Remanente de Tesorería y el Nivel de Endeudamiento de la Entidad Local.

- **RESULTADO PRESUPUESTARIO**

El Resultado Presupuestario es la diferencia entre los Derechos Reconocidos Netos y las Obligaciones Reconocidas correspondientes, en este caso, al ejercicio 2013. Dicha magnitud recoge el grado en que se han liquidado los ingresos y los gastos previstos en el Presupuesto anual. Y posteriormente dicho resultado es objeto de una serie de ajustes que dan lugar al denominado "Resultado Presupuestario Ajustado". Dichos ajustes, en el caso del Ayuntamiento de Xixona son consecuencia de las desviaciones de financiación, tanto positivas como negativas, que se producen en el **ejercicio 2013**, motivadas por el hecho de no haber una ejecución paralela entre el reconocimiento de las obligaciones derivadas de gastos con financiación afectada y el reconocimiento de los ingresos afectados que vienen a financiar dichos gastos.

El Resultado Presupuestario del ejercicio 2013 del Ayuntamiento de Xixona asciende a **1.774.477,46 €**. Y nos dice que durante el ejercicio 2013 se han reconocido derechos por encima de obligaciones en la citada cuantía de 1.774.477,46 €. Una vez tenidos en cuenta los ajustes presupuestarios, se origina una "Resultado Presupuestario ajustado" de **1.724.285,22 €**. El detalle de dichas magnitudes aparece recogido en el **Decreto de Alcaldía nº 0245/14 de 27 de febrero de 2014** y en el Informe de Intervención de fecha 27 de febrero de 2014.

La evolución del Resultado Presupuestario y del Resultado Presupuestario ajustado desde el ejercicio 2002 hasta el ejercicio 2013 ha sido la siguiente:

Av. Constitució 6
03100 Xixona (Alacant)
Tel.: 965610300
Fax: 965612115
CIF: P0308300C
www.xixona.es

Ajuntament de Xixona

EVOLUCIÓN DEL RESULTADO PRESUPUESTARIO		
	Rdo. Presupuestario	Rdo. Pres. Ajustado
AÑO 2002	-163.697,62	-17.920,13
AÑO 2003	588.116,63	125.337,52
AÑO 2004	832.353,42	470.452,47
AÑO 2005	942.908,60	1.260.762,45
AÑO 2006	1.580.707,10	2.094.834,37
AÑO 2007	618.079,17	2.068.129,95
AÑO 2008	1.073.996,57	2.234.260,65
AÑO 2009	-1.338.656,55	418.313,12
AÑO 2010	22.683,34	904.825,26
AÑO 2011	-336.972,14	970.266,49
AÑO 2012	-67,82	1.243.571,87
AÑO 2013	1.774.477,46	1.724.285,22

NOTA: Las cifras anteriores al ejercicio de 2006 no se hanhomogeneizado a las disposiciones de la O.EHA/4041/2004.

Gráfico de evolución del resultado presupuestario:

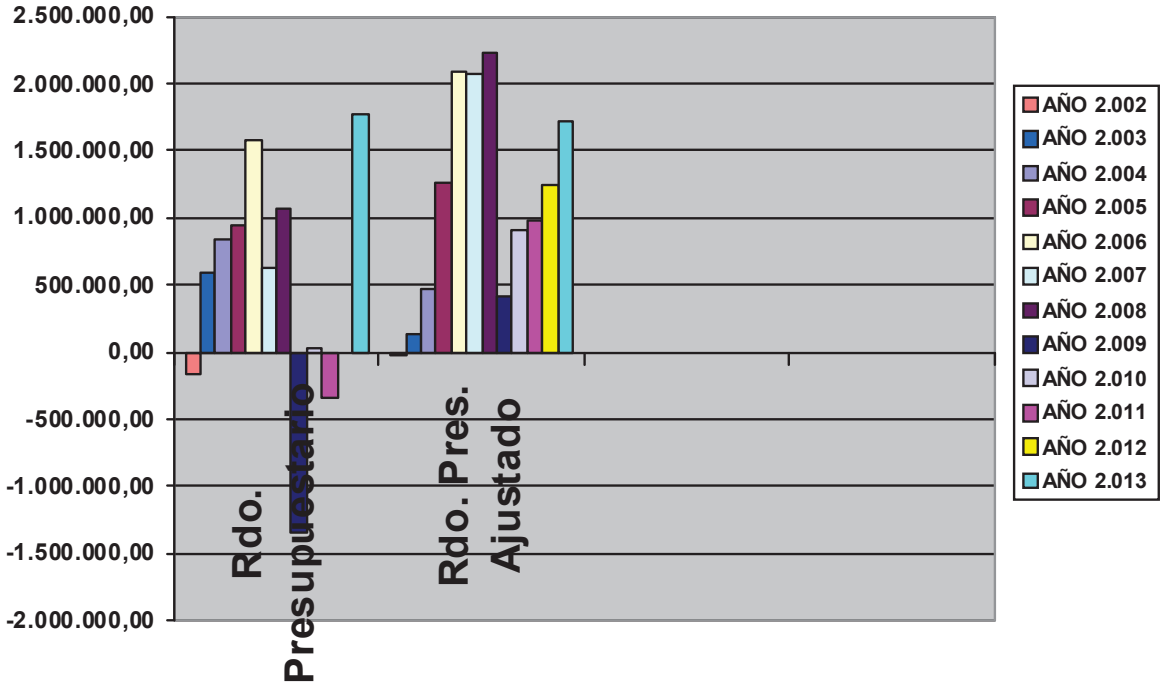

Av. Constitució 6
03100 Xixona (Alacant)
Tel.: 965610300
Fax: 965612115
CIF: P0308300C
www.xixona.es

En una primera aproximación, hay que considerar que un Resultado Presupuestario y un Resultado Presupuestario Ajustado positivo son indicadores de una buena ejecución de un presupuesto, puesto que implican, en principio, que se han reconocido más derechos que obligaciones. No obstante, de un estudio más profundo, hay que considerar que si un Resultado Presupuestario es un indicador del grado de ejecución de un Presupuesto, ésta ejecución será más óptima, cuando más próximo esté dicho resultado a la cantidad de cero unidades, porque ello implicaría que tanto las previsiones de ingresos como las estimaciones de gastos se han efectuado. En sentido contrario, un Resultado Presupuestario y un Resultado Presupuestario Ajustado negativos, son indicadores de una mala ejecución Presupuestaria.

- **REMANENTE DE TESORERÍA.**

El Remanente de Tesorería es la auténtica magnitud que nos indica cual es la situación económico-financiera de un Ayuntamiento, puesto que es el mayor indicador de la capacidad del Ayuntamiento para atender las deudas con las que se cierra un ejercicio económico, así como de la posibilidad de crecimiento con cargo a resultados acumulados hasta la fecha, ya que constituye una fuente de financiación.

El Remanente de Tesorería Total está integrado por los saldos pendientes de cobro y los fondos líquidos deduciendo las Obligaciones pendientes de pago tanto de presupuesto corriente como de presupuestos cerrados, derivados tanto de operaciones presupuestarias como no presupuestarias, todas ellas referidas a 31 de diciembre del ejercicio (en este caso ejercicio 2013). En el supuesto de que existan gastos con financiación afectada debe distinguirse entre:

1) Remanente de Tesorería afectado a Gastos con Financiación Afectada (exceso de financiación afectada).

2) Remanente de Tesorería para Gastos Generales

El Remanente de Tesorería Total del ejercicio 2013, asciende a **4.966.046,81€**. El detalle de dichas magnitudes aparece recogido en el Decreto de **Alcaldía nº 245/14,** de 27 de febrero de 2014, y en el Informe de

Av. Constitució 6
03100 Xixona (Alacant)
Tel.: 965610300
Fax: 965612115
CIF: P0308300C
www.xixona.es

Ajuntament de Xixona

intervención de fecha 27 de febrero de 2014, rectificados por el Decreto de Alcaldía nº 490/14 y el informe de intervención de 14 de abril de 2014.

Considerando que los saldos de dudoso cobro ascienden a 693.081,30 € y el exceso de financiación afectada asciende a 82.080,66 €, el Remanente de Tesorería para Gastos Generales asciende a 4.190.884,85 €.

La evolución del Remanente de Tesorería, del Remanente de Tesorería Afectado (exceso de financiación afectada) y del Remanente de Tesorería para gastos generales en los ejercicios económicos que abarcan desde **2002 hasta 2013**, ha sido la siguiente:

EVOLUCIÓN DEL REMANENTE DE TESORERIA			
	RTE. DE TESORERIA TOTAL	*RTE. DE TESORERIA AFECTADO*	*RTE. DE TESORERIA GASTOS GENERALES*
AÑO 2.002	-225.278,38	98.240,59	-323.518,97
AÑO 2.003	339.692,49	652.255,27	-312.562,78
AÑO 2.004	954.510,51	1.061.218,98	-106.708,47
AÑO 2.005	1.727.705,69	605.434,82	1.122.270,87
AÑO 2.006	3.417.586,95	473.122,48	2.655.215,29
AÑO 2.007	3.981.114,18	250.417,95	3.501.701,57
AÑO 2.008	4.984.972,22	284.276,64	4.314.318,75
AÑO 2.009	3.645.281,45	330.415,07	2.869.820,13
AÑO 2.010	3.615.187,21	352.724,76	2.778.062,13
AÑO 2.011	3.369.404,45	55.265,79	2.760.296,59
AÑO 2.012	3.324.972,68	118.450,48	2.574.007,50
AÑO 2.013	4.966.046,81	82.080,66	4.190.884,85

NOTA: Las cifras anteriores al ejercicio de 2006 no se han homogeneizado a las disposiciones de la O.EHA/4041/2004.

Av. Constitució 6
03100 Xixona (Alacant)
Tel.: 965610300
Fax: 965612115
CIF: P0308300C
www.xixona.es

GRÁFICO EVOLUCIÓN REMANENTE DE TESORERÍA

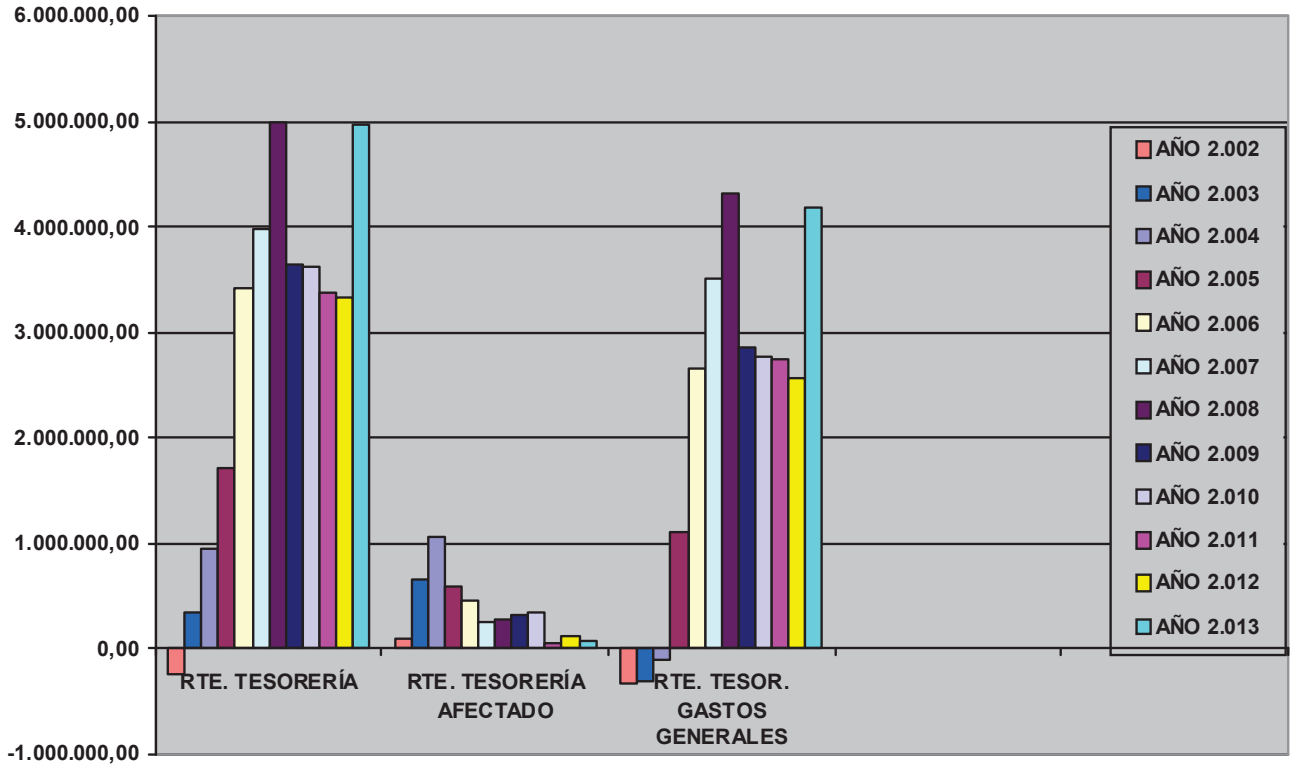

- **NIVEL DE ENDEUDAMIENTO**

En cuanto al nivel de "endeudamiento", señalar que el nivel de endeudamiento de la Entidad Local, nos indica qué parte de las inversiones realizadas por los ayuntamientos son financiadas externamente a través de la concertación de operaciones financieras.

El detalle de las operaciones de créditos (préstamos y anticipos reintegrables de la Caja de Crédito Provincial para Cooperación) vigentes en el Ayuntamiento de Xixona en el ejercicio 2013, es el que se presenta en el siguiente cuadro:

Av. Constitució 6
03100 Xixona (Alacant)
Tel.: 965610300
Fax: 965612115
CIF: P0308300C
www.xixona.es

Ajuntament de Xixona

RELACIÓN DE PRÉSTAMOS VIVOS A 31 DE DICIEMBRE DE 2013:

PRESTAMO		Consolidado	Saldo vivo	Creaciones	Amortizaciones (2)	Intereses y o.g.f. (3)	Saldo vivo
Entidad y número (1)	**Año**	**(€)**	**01/01/2013**		**(OP)**	**(OR)**	**31/12/2013**
BCL(6953842)	1998	1.334.927,65	10.402,42		10.402,42	29,69	0,00
BCL(23113523)	2000	1.044.001,59	237.867,36		67.962,12	12.872,59	169.905,24
CAJA RURAL ALICANTE (2015898667)(2)	*2001*	*759.979,81*	*354.657,24*		*101330,64*	*2.503,78*	253.326,60
CAM (0260269365)	2001	55.504,10	14.171,75		2.503,93	167,7	11.667,82
CAM (0250280178)	2002	211.828,76	98.853,40		14.121,92	892,01	84.731,48
BSCH	2010	253.288,05	253.288,05		19483,69	5797,76	233.804,36
CAM	2010	702.429,71	483.242,66		175.998,44	17.455,45	307.244,22
ANTICIPOS CAJA CDTO.PROVINCIAL							0,00
MODIFICADO Nº2 AMPLIACION Y REFORMA CASA CONSITORIAL	2007	180.000,00	93.348,40		18.117,92	1.400,23	75.230,48
ADECUACION INFRAESTRUCTURAS C/SATA CREU Y OTRAS	2008	45.271,86	28.125,93		4.481,09	506,27	23.644,84
OBRAS DE URBANIZACION ADAPTACION ALINEACIONES AVDA. JOAN FUSTER I A. GALIANA I MOLTÓ	2009	38.971,82	27.883,24		3.807,63	418,25	24.075,61
OBRAS DE SUSTITUCION DE VESTUARIOS Y CANTINA EN EL CAMPO DE FUTBOL	2009	62.383,04	44.633,33		6.094,95	669,5	38.538,38
REDACCION PROYECTO ADECUACION ACCESO TRAVES (PUENTE ALCOI)	2010	17.400,00	14.124,11		1.674,89	211,86	12.449,22
CAJA CDTO. ACOND. ACERAS Y SS PL EL CONVENT	2010	104.902,80	93.324,67		9.961,51	933,25	83.363,16
CAJA CDTO. ACOND. ACERAS Y SS HORT DE JOANET	2011	196.981,79	177.647,54		19.153,83	1.332,36	158.493,71
TOTAL			1.931.570,10	0,00	455.094,98	45.190,70	1.476.475,12

(1) - Todas las operaciones son a largo plazo.
(2)- Las cantidades consignadas en la columna de Amortizaciones se refieren a obligaciones reconocidas y pagadas. En la operación de la Caja Rural de Alicante, aunque se reconoció amort. por importe de 50.665 de 2013, se pagaron los importes correspondientes a 2012 y 2013.
(3)- Las cantidades consignadas en las columnas de Gastos, Intereses y Otros gastos financieros son obligaciones reconocidas durante 2013.

Además, cabe computar como deuda:

a) La devolución de ingresos en concepto de liquidación definitiva de la participación en tributos del estado del ejercicio de 2008, quedando pendiente de devolución a 31/12/2013 la cifra de 84.087,81 €.

Av. Constitució 6
03100 Xixona (Alacant)
Tel.: 965610300
Fax: 965612115
CIF: P0308300C
www.xixona.es

b) La devolución de ingresos en concepto de liquidación definitiva de la participación en tributos del estado del ejercicio de 2009, quedando pendiente de devolución a 31/12/2013 la cifra de 125.414,41 €.

B.3 ANÁLISIS PATRIMONIAL

Este tipo de análisis se centra en el estudio de la estructura del patrimonio de la Entidad formado por el Activo y el Pasivo que muestra su Balance de Situación. El Activo es el patrimonio en funcionamiento, el conjunto de inversiones. El Pasivo refleja las fuentes de financiación de aquéllas. Este análisis no obstante tiene serias limitaciones cuando de un ente público administrativo se trata. En primer lugar, los conceptos de Capital de una empresa y de Patrimonio en una Entidad Local difieren. A su vez, mientras que las empresas efectúan sus inversiones con criterios claros de funcionalidad y las mismas se recuperan incidiendo positivamente en la rentabilidad empresarial, la actuación de los entes públicos es ciertamente distinta. Muchas de sus inversiones se materializan en infraestructuras y bienes destinados al uso general. No se trata de bienes que vayan a aumentar los ingresos de la entidad sino de forma muy mediata en la medida en que contribuyan al desarrollo de la economía local y ello se traduzca en un incremento de las bases impositivas. Sin embargo los recursos necesarios para su financiación no necesariamente figurarán en el pasivo del Balance de Situación, distorsionando la correlación entre inversiones y financiación.

Previamente al análisis de las masas patrimoniales, del mismo modo que se ha hecho constar en la Memoria de la Cuenta General, cabría advertir que tanto el inmovilizado material, como el inmaterial, el financiero o análogo y las inversiones en infraestructuras y bienes destinados al uso general requieren una comprobación y adecuada coordinación con el inventario de bienes del Ayuntamiento para comprobar la realidad física del mismo, y ajustar, en su caso, las cantidades que aparecen en el Balance con el Inventario. Esta falta de verificación implica que no se dotan amortizaciones del inmovilizado, como se ha venido haciendo con anterioridad.

Av. Constitució 6
03100 Xixona (Alacant)
Tel.: 965610300
Fax: 965612115
CIF: P0308300C
www.xixona.es

El esquema de masas patrimoniales del Ayuntamiento de Xixona a 31 de diciembre de 2013 es el siguiente:

<table>
<tr><td rowspan="2">INMOVILIZADO
29.447.583,88</td><td>PASIVO FIJO
1.331.201,83</td></tr>
<tr><td rowspan="2">FONDOS PROPIOS + PROVISIONES
31.846.512,25</td></tr>
<tr><td>ACTIVO CIRCULANTE
5.275.121,50</td></tr>
<tr><td></td><td>PASIVO CIRCULANTE
1.544.991,30</td></tr>
</table>

El Pasivo fijo integrado únicamente por deudas con entidades de crédito a largo plazo está destinado a financiar inversiones de capital.

La masa de inmovilizado habrá de adecuarse en el momento en que se contabilicen las amortizaciones del Inmovilizado que tampoco en el 2013 lo han sido por el necesario estudio pormenorizado de las que efectivamente han entrado en alta definitiva y la falta del adecuado seguimiento de las fichas de las ya consolidadas en el libro de inventario contable.

No obstante este análisis patrimonial carece de rigor puesto que las masas de "inmovilizado" y "fondos propios + provisiones", no están actualizadas ni verificadas.

IV. TRAMITACIÓN DE LA CUENTA GENERAL

Rendida la Cuenta General, y de conformidad con lo dispuesto en el art. 119.2 Ley 8/2010 de la Generalitat Valenciana, deberá estar a disposición de los miembros de la Comisión Especial de Cuentas para que la puedan examinar y consultar, como mínimo quince días antes de su primera reunión, y se someterá a informe y dictamen de la Comisión Especial de Cuentas con anterioridad al 1 de junio, siendo expuesta al público durante el plazo de 15

Av. Constitució 6
03100 Xixona (Alacant)
Tel.: 965610300
Fax: 965612115
CIF: P0308300C
www.xixona.es

Ajuntament de Xixona

días hábiles a fin de que, durante dicho término y ocho más los interesados puedan presentar las reclamaciones, reparos u observaciones que estimen oportunas y, una vez informadas, en su caso, la Cuenta General, acompañada de los informes de la Comisión Especial y de las reclamaciones y reparos formulados, se someterá al Pleno de la Corporación para su aprobación antes del 1 de octubre (Art. 212 del RDL 2/2004, de 5 de marzo). Ésta requiere mayoría simple, de conformidad con lo dispuesto en el art. 22 e) de la Ley 7/85, de 2 de abril, modificada por la Ley 57/2003, de 16 de diciembre, de medidas para la modernización del Gobierno Local.

Xixona, a 30 de abril de 2014

La Interventora

Fdo.: Clara Peris Dosdá